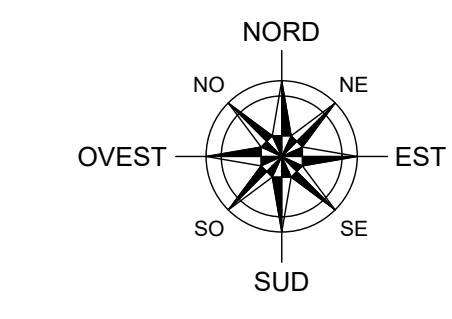
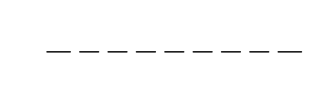


- Tutte le dimensioni sono espresse in metri, tutte le misure degli angoli sono espresse in gradi sessagesimali, tutte le quote altimetriche sono espresse in metri, tutte le armature sono espresse in millimetri (salvo dove diversamente indicato).
- Tutte le dimensioni di progetto dovranno essere verificate all'atto esecutivo (distanze, quote, posizionamento planimetrico, cassature, ferri di armatura, carpenterie metalliche).



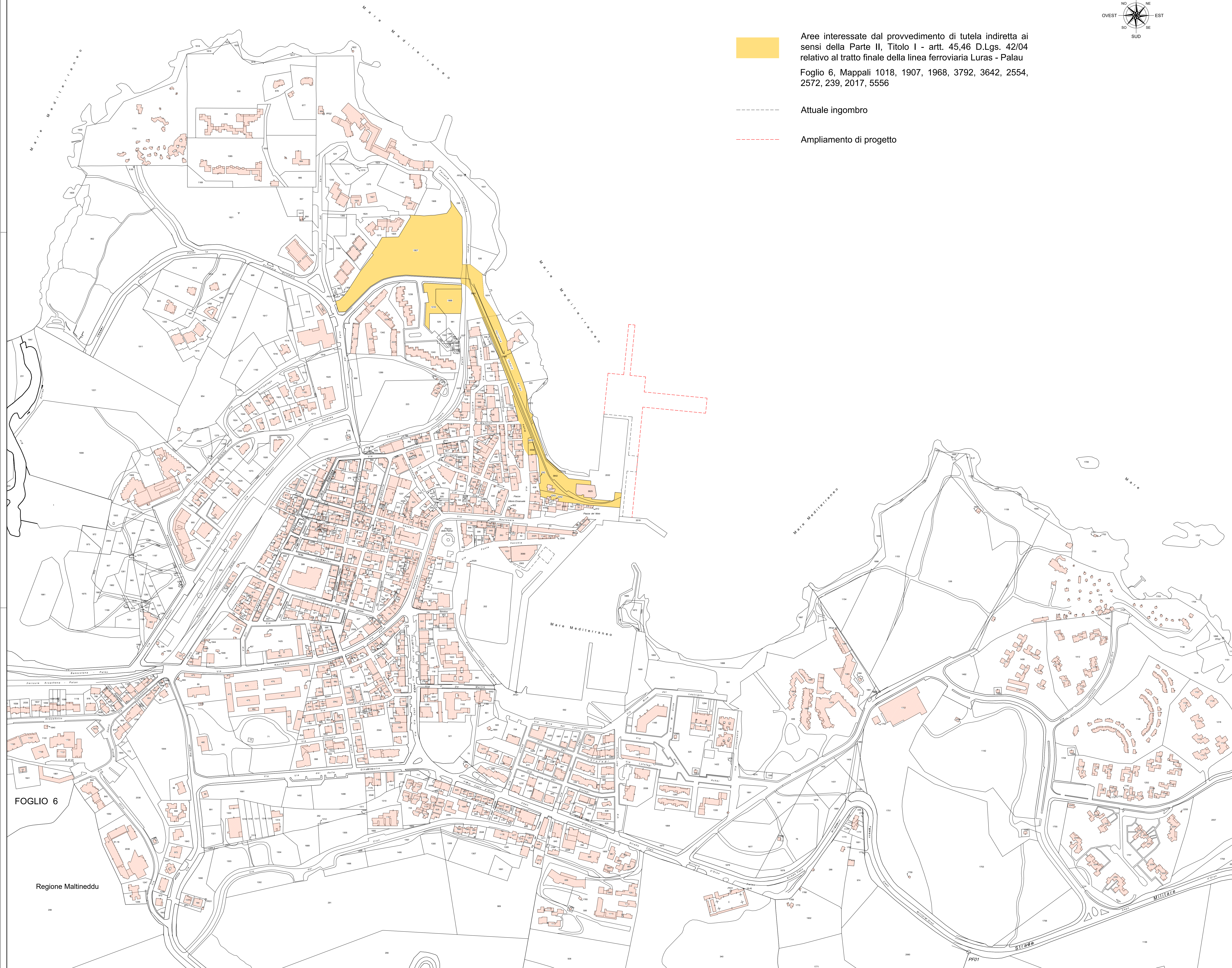
Aree interessate dal provvedimento di tutela indiretta ai sensi della Parte II, Titolo I - artt. 45,46 D.Lgs. 42/04 relativo al tratto finale della linea ferroviaria Luras - Palau
Foglio 6, Mappali 1018, 1907, 1968, 3792, 3642, 2554, 2572, 239, 2017, 5556



Attuale ingombro



Ampliamento di progetto



FOGLIO 6

Regione Maltineddu

Progetto di Fattibilità Tecnica ed Economica

COMMITTENTE

COMUNE DI PALAU
UNIONE DEI COMUNI DELLA GALLURA
Sindaco: Francesco Giuseppe Manna - RUP: Arch. Giovanni Tveddu

LAVORO

INTERVENTO DI COMPLETAMENTO
E RAZIONALIZZAZIONE DEL PORTO
COMMERCIALE DI PALAU (SS) - SARDEGNA
CIG: 67348058E5 - CUP: H14B15001080002

TITOLO

**PLANIMETRIA
CATASTALE**

COMMESSA: S16141 | FASE: PP | TIPO DOC: TV | PROGR: 04 | REV: 1 | SCALA: 1:2000

REV.	DATA	DESCRIZIONE	REDATTO	CONTROLLATO	APPROVATO
0	22/02/2023	EMISSIONE	F. BOSCHETTI	G. MUSUNU	G. MUSUNU
1	23/02/2023	REVISIONE	F. BOSCHETTI	G. MUSUNU	G. MUSUNU
2					
3					

FOGLIO: A0 | CTB: ENSER_1.0.CTB | FILE: S16141-PP-TV04_1.DWG | PIOTTAGGIO: 2.1

ENSEN SRL
C.F./P.IVA/Ragione Sociale: RA 02058800938

SEDE PRINCIPALE: 10048 Sestu (CA) - Tel: +39 0784 654623

SEDE DI BOLOGNA: 40137 Bologna (BO) - Tel: +39 051 434562

SEDE DI SANTARCANGELO: 49014 Santa Croce (GR) - Tel: +39 0564 454542

SUCURSIALE DI PAVIA: 27068 Pavia (PV) - Tel: +39 0384 608477

WEB: www.enser.it | E-MAIL: ingegneria@enser.it
P.E.C.: ensenr-ra@legalmat.it