TAPPO DI CHIUSURA TERMORESTRINGENTE
PER TUBO DI PROTEZIONE

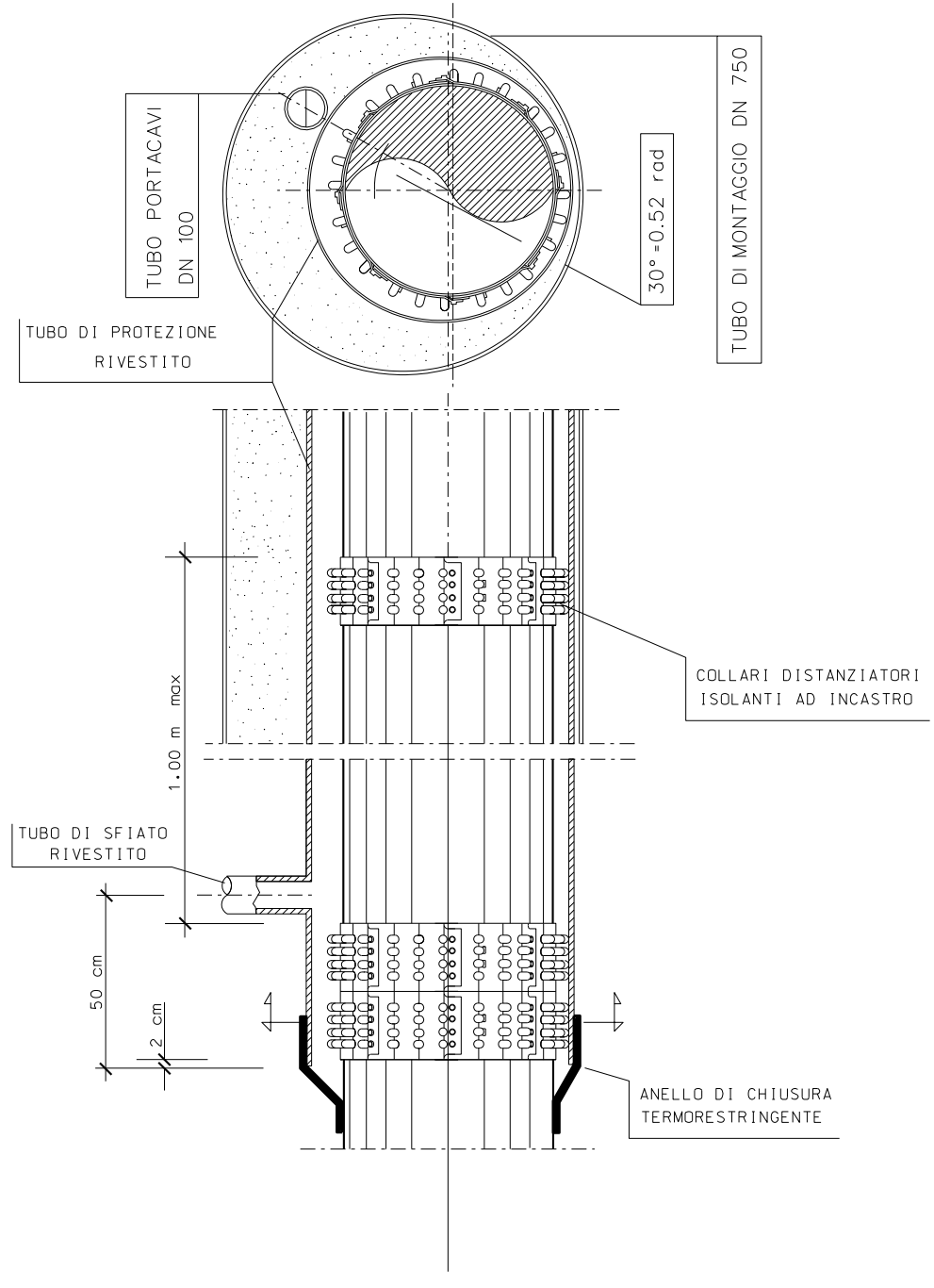
TUBO PORTACAVI
DN 100
TUBO DI MONTAGGIO DN 750
30°=0.52 rad
TUBO DI PROTEZIONE
RIVESTITO
COLLARI DISTANZIATORI
ISOLANTI AD INCASTRO
1.00 m max
TUBO DI SFIATO
RIVESTITO
50 cm
2 cm
ANELLO DI CHIUSURA
TERMORESTRINGENTE

TUBO

T

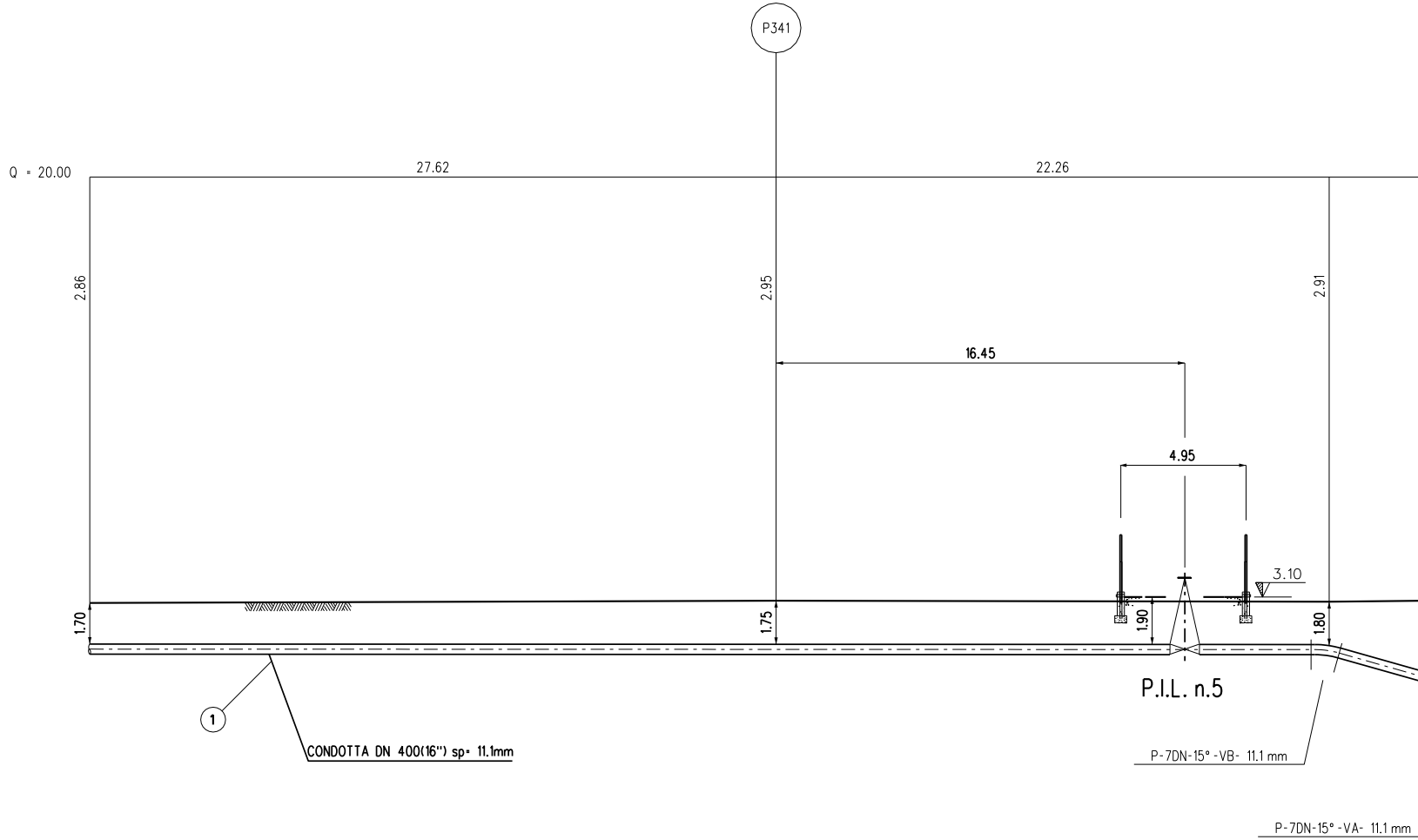
P341
Q = 20.00
27.62
22.26
2.86
2.95
2.91
16.45
4.95
3.10
1.70
1.75
1.90
1.80
P.I.L. n.5
1
CONDOTTA DN 400(16") sp= 11.1mm
P-7DN-15°-VB- 11.1 mm
P-7DN-15°-VA- 11.1 mm

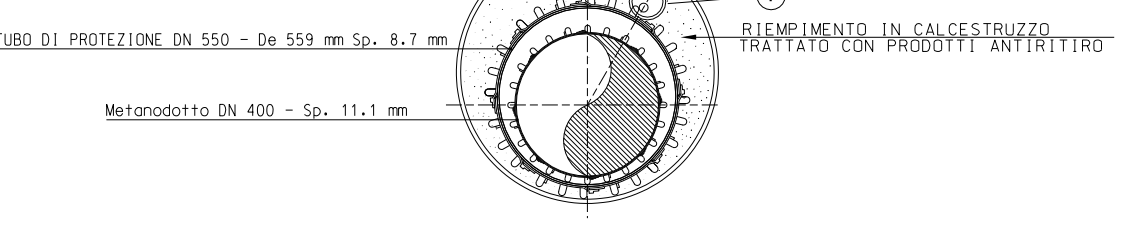
30°
0.52 rad
DI MONTAGGIO DN 750 - De 762 mm Sp.11.1 mm
TUBO PORTACAVI DN 100 (4") - De 114.3 Sp. 4.0 mm.
7
UBO DI PROTEZIONE DN 550 - De 559 mm Sp. 8.7 mm
RIEMPIMENTO IN CALCESTRUZZO
TRATTATO CON PRODOTTI ANTIRITIRO
Metanodotto DN 400 - Sp. 11.1 mm

SEZIONE H-H

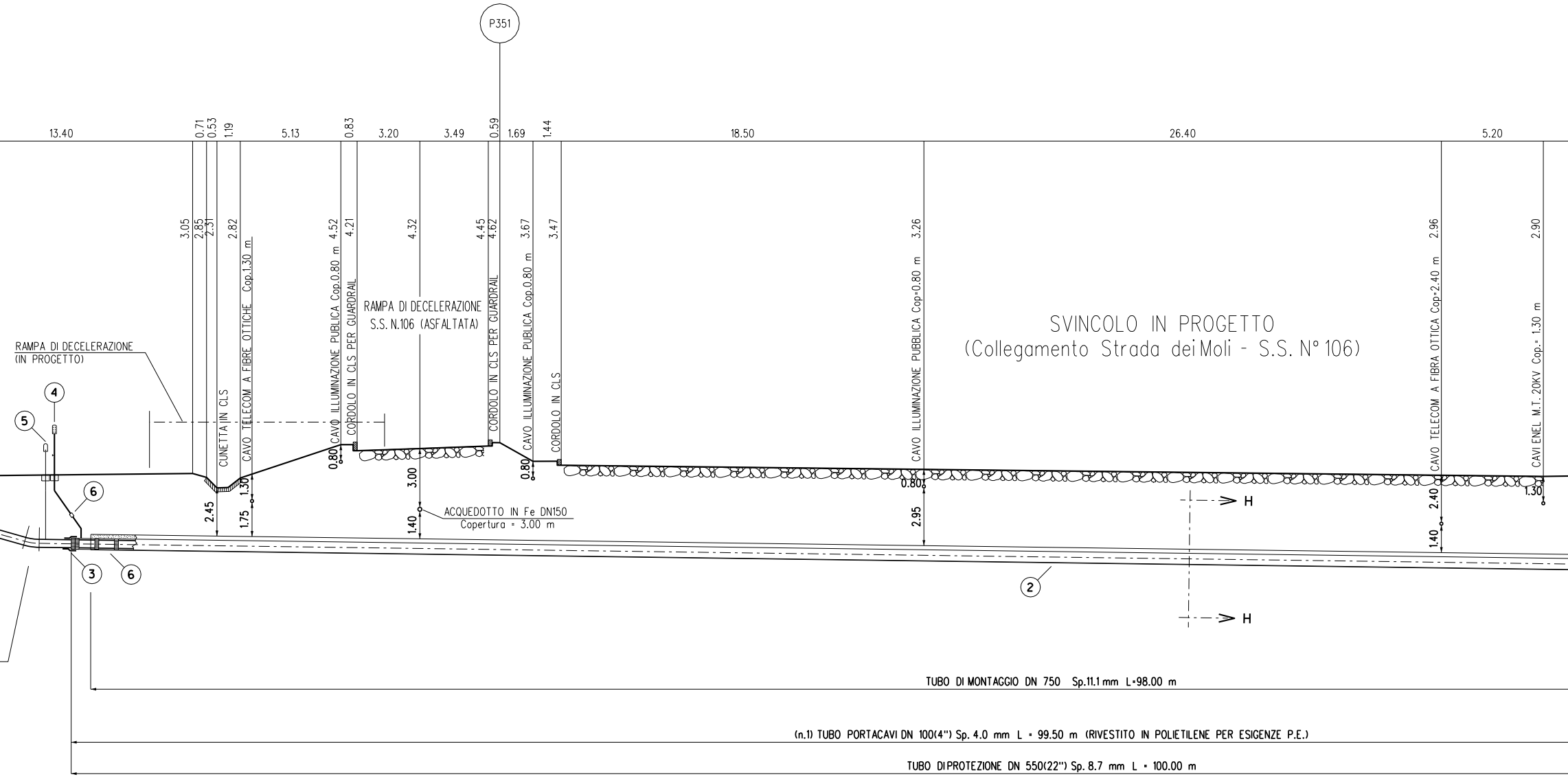
P351
13.40
0.71
0.53
1.19
5.13
0.83
3.20
3.49
0.59
1.69
1.44
18.50
26.40
5.20
3.05
2.85
2.31
2.82
4.52
4.21
4.32
4.45
4.62
3.67
3.47
3.26
2.96
2.90
RAMPA DI DECELERAZIONE
(IN PROGETTO)
CUNETTA IN CLS
CAVO TELECOM A FIBRE OTTICHE Cop.1.30 m
CAVO ILLUMINAZIONE PUBLICA Cop.0.80 m
CORDOLO IN CLS PER GUARDRAIL
RAMPA DI DECELERAZIONE
S.S. N.106 (ASFALTATA)
CORDOLO IN CLS PER GUARDRAIL
CAVO ILLUMINAZIONE PUBLICA Cop.0.80 m
CORDOLO IN CLS
CAVO ILLUMINAZIONE PUBBLICA Cop=0.80 m
SVINCOLO IN PROGETTO
(Collegamento Strada dei Moli - S.S. N° 106)
CAVO TELECOM A FIBRA OTTICA Cop=2.40 m
CAVI ENEL M.T. 20KV Cop.= 1.30 m
4
5
6
2.45
1.30
1.75
0.80
3.00
1.40
ACQUEDOTTO IN Fe DN150
Copertura = 3.00 m
0.80
0.80
2.95
2.40
1.40
1.30
H
H
3
6
2
TUBO DI MONTAGGIO DN 750 Sp.11.1 mm L=98.00 m
(n.1) TUBO PORTACAVI DN 100(4") Sp. 4.0 mm L = 99.50 m (RIVESTITO IN POLIETILENE PER ESIGENZE P.E.)
TUBO DI PROTEZIONE DN 550(22") Sp. 8.7 mm L = 100.00 m

SEZIONE A - B scala 1:200

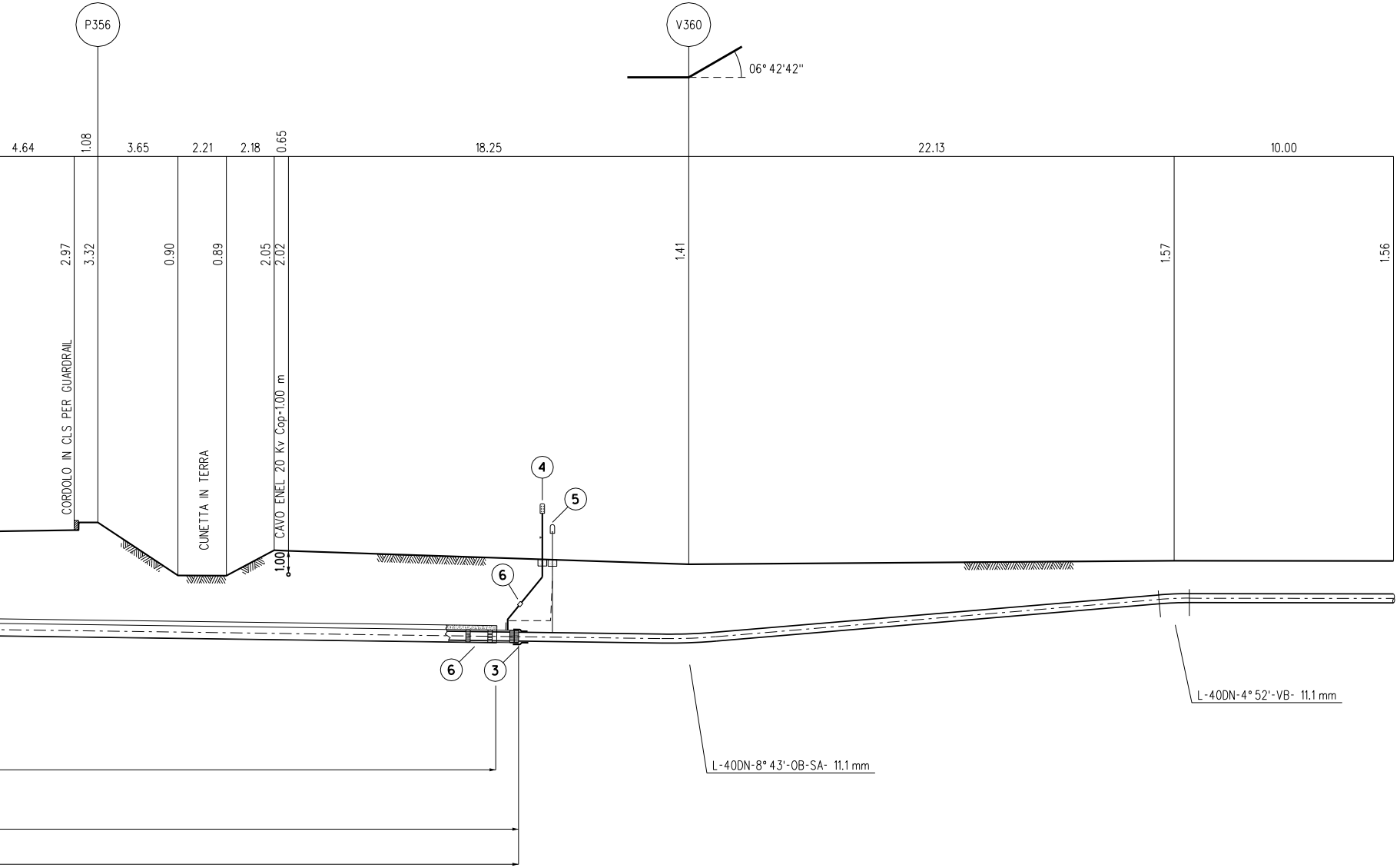
P356
V360
06° 42'42''
4.64
1.08
3.65
2.21
2.18
0.65
18.25
22.13
10.00
2.97
3.32
0.90
0.89
2.05
2.02
1.41
1.57
1.56
CORDOLO IN CLS PER GUARDRAIL
CUNETTA IN TERRA
CAVO ENEL 20 Kv Cop=1.00 m
1.00
4
5
6
6
3
L-40DN-8° 43'-OB-SA- 11.1 mm
L-40DN-4° 52'-VB- 11.1 mm

TABELLA DELLE ANNOTAZIONI

1	Tubo di acciaio Grado EN L3600 NB/MB (API-5L-X52) DN 400 (16") Sp. Normale 11.1 mm costruito secondo tab. GASD A1.01.15 rivestimento in POLIETILENE Sp.2.8 mm	
1A	Tubo di montaggio in Acciaio (API-5L-X52) DN 750 (30") Sp. 11.1 mm	98.00 m
2	Tubo di protezione in Acciaio (API-5L-X60) DN 550 (22") Sp. 8.7 mm costruito secondo tab. GASD A1.04.01	100.00 m
3	Anello di chiusura termorestringente DN 400 (16") x DN 550 (22") costruito secondo tab. GASD A9.02.10	n. 2
4	Apparecchiatura di sfiato e presa di segnalazione fuga gas Tipo2 costruito secondo tab. GASD A9.06.02	n. 2
	Tubo di sfiato in Fe 33 UNI 7287/74 DN 80 (3") Sp. 2.9 mm costruito secondo tab. GASD A1.03.01	5.86 m
5	Punto di misura P.E. a cassetta piantana secondo tab. GASD A7.01.05	n. 2
6	Distanziatori isolanti a collare costruito secondo tab. GASD A.09.01.06	
	tubo di sfiato e spurgo DN 80 (3") anelli	n. 2
	tubo di linea DN 400 (16") anelli	n. 103
	tubo di protezione DN 550 (22") anelli	n. 101
7	Tubo di Protezione in Ferro DN 100 (4") Portacavi Sp. 4.0 mm	99.50 m

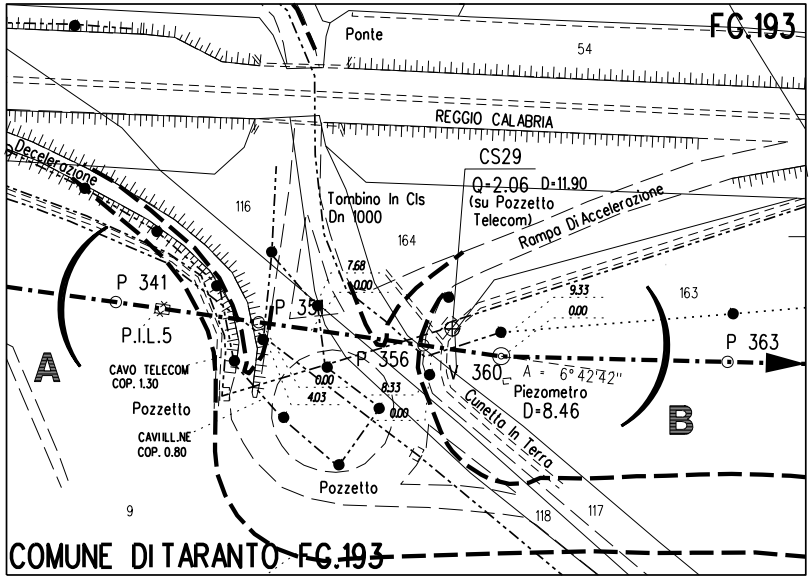
FG.193
Ponte
54
REGGIO CALABRIA
Decelerazione
CS29
Q=2.06 D=11.90
(su Pozzetto
Telecom)
Tombino In Cls
Dn 1000
116
164
Rampa Di Accelerazione
7.68
0.00
P 341
P.I.L.5
P 351
9.33
0.00
163
P 363
A
CAVO TELECOM
COP. 1.30
P 356
0.00
4.03
8.33
0.00
V 360
A = 6°42'42"
Piezometro
D=8.46
B
Pozzetto
CAVIILL.NE
COP. 0.80
Cunetta In Terra
Pozzetto
9
118
117
COMUNE DI TARANTO FG.193

STRALCIO PLANIMETRICO 1:2000
COMUNE DI TARANTO F.193

DOCUMENTI DI RIFERIMENTO	N.

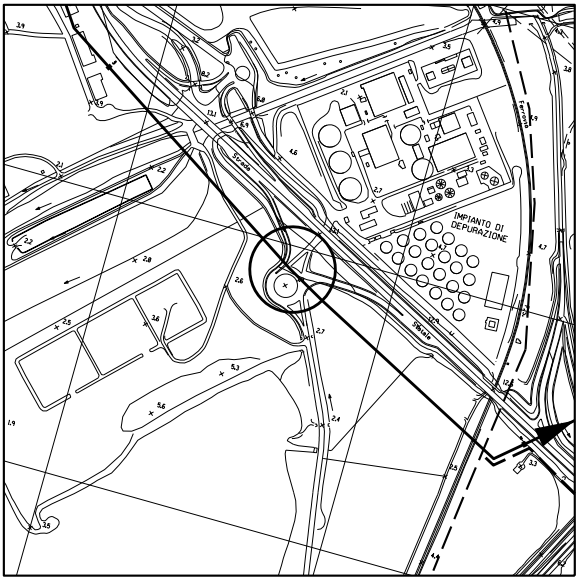

Strada
IMPIANTO DI DEPURAZIONE
Statale
Ferrovia

COROGRAFIA 1:10000
CTR 493114

0	28-08-06	EMISSIONE PER PERMESSI	SPADONI	SABBATINI	RICCI
Rev.	DATA	DESCRIZIONE	ELABORATO	VERIFICATO	APPROVATO

Eni Snam Rete Gas	PROGETTISTA Eni Snamprogetti	COMMESSA 666000	UNITA' PRG
Allacciamento Impianto ENI Div. R&M di Taranto DN 400 mm (16") P 75 bar		DISEGNO LC-11E-81117	
		REVISIONE 0	
Attr.to: Svincolo In Progetto (Collegamento Strada dei Moli - S.S. N°106)		FG. 1 DI 1	
		SCALA 1:200	

DOCUMENTO DI PROPRIETA' Snam Rete Gas. LA SOCIETA' TUTELERA' I PROPRI DIRITTI IN SEDE CIVILE E PENALE A TERMINI DI LEGGE.