

REGIONE
CALABRIA



Provincia di
Catanzaro



Committente:



PLT engineering s.r.l.
via Dismano 1280
47522 Cesena (FC)
P.IVA/C.F. 05857900723

Titolo del Progetto:

PARCO EOLICO "SELLIA MARINA"

Documento:

PROGETTO DEFINITIVO

ID PROGETTO:	PESM
DISCIPLINA:	P
CAPITOLO:	AD

N° Documento:

PESM-P-AD-04.06

Elaborato:

Sezioni trasversali Asse 8_AD

SCALA:	1:200	FORMATO:	A4	Nome file:	PESM-P-AD-04.06_Sezioni Trasversali - Asse 8_AD
--------	--------------	----------	-----------	------------	--

Progettazione:



Ing. Saverio Pagliuso

Ing. Mario Francesco Perri

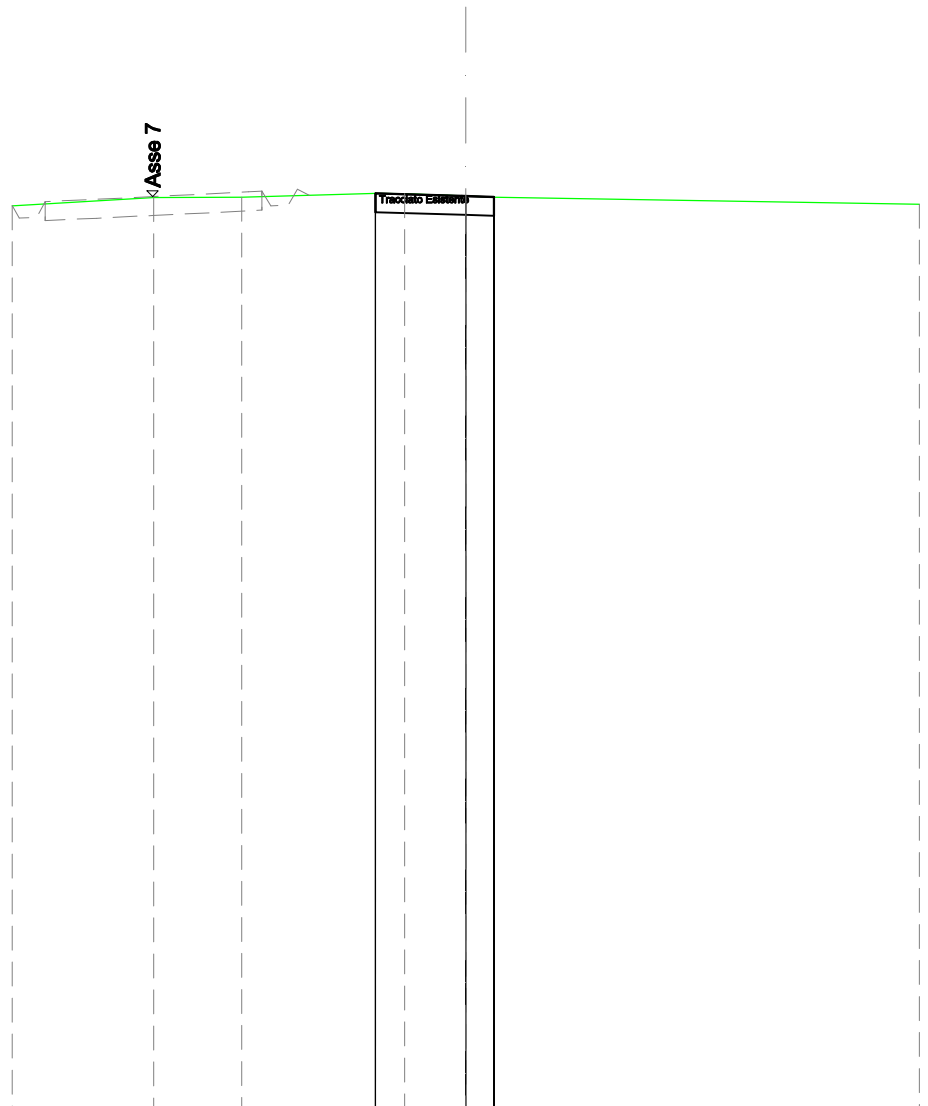
Ing. Giorgio Salatino

Ing. Claudio Coscarella

Rev:	Data Revisione	Descrizione Revisione	Redatto	Controllato	Approvato
00	01/2021	PRIMA EMISSIONE	GEMSA	GEMSA	PLT
01	06/2021	REVISIONE 01	GEMSA	GEMSA	PLT

SCAVI E BONIFICHE	
SCAVO PER PIATTAFORMA	1,583 m ²
SOVRASTRUTTURA STRADALE	
MISTO STABILIZZATO	1,566 m ²

SEZIONE N.: 1
 QT. PROGETTO: 64,283
 DIST.PROG.: 0,00
 DIST.SUCC.: 12,00



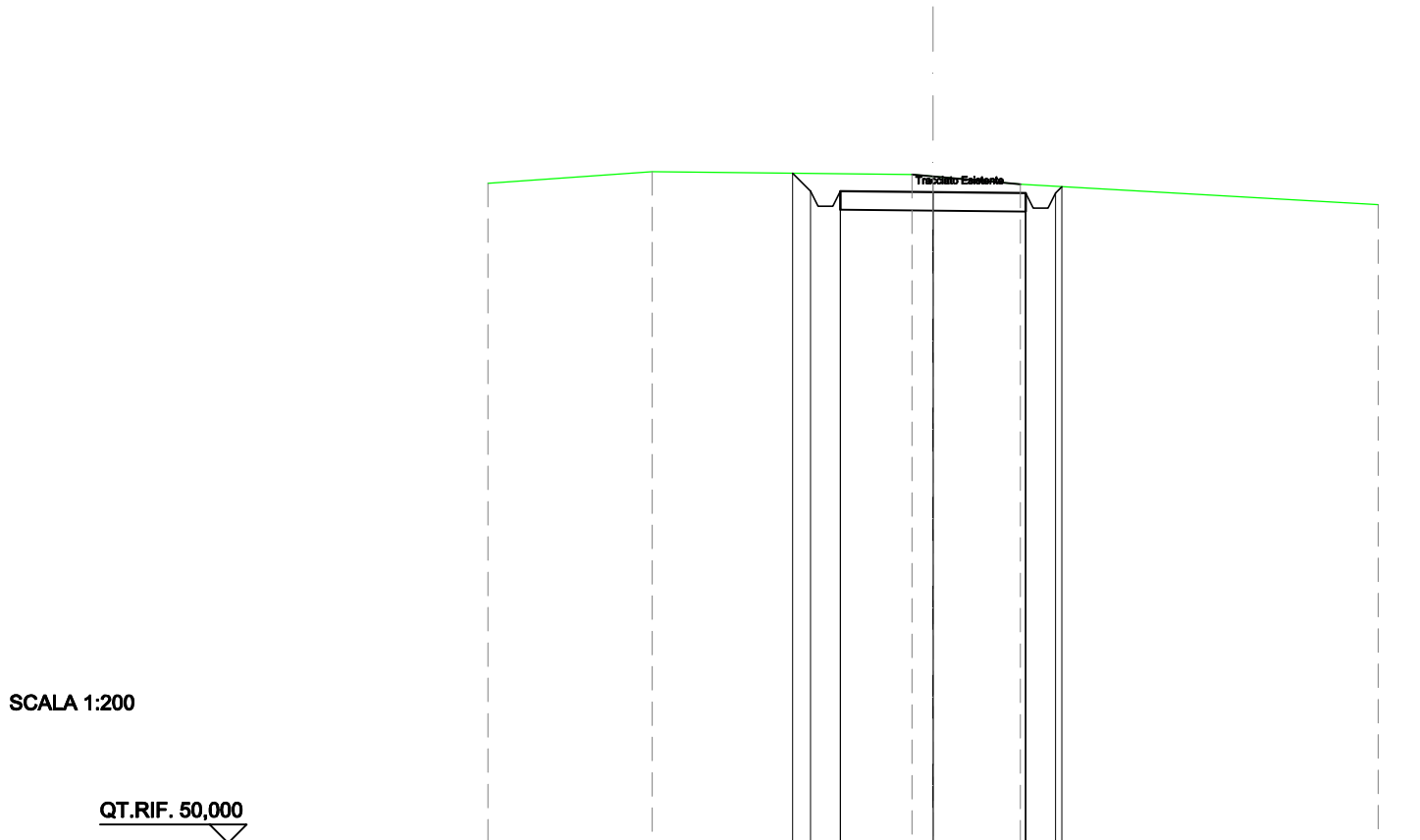
SCALA 1:200

QT.RIF. 40,000

DIST.PARZIALI TERRENO	3,74	2,33	3,54	0,77	1,62	0,74	11,26	
QUOTE TERRENO	64,02	64,24	64,26	64,35	64,35	64,28	64,25	64,07
DIST. PARZIALI PROGETTO					2,39	0,74		
QUOTE PROGETTO				64,35	64,36	64,28	64,26	64,25

SCAVI E BONIFICHE	
SCAVO PER PIATTAFORMA	4,476 m ²
SCAVO PER PARETI TRINCEA	0,132 m ²
FOSSO	1,026 m ²
SOVRASTRUTTURA STRADALE	
MISTO STABILIZZATO	2,500 m ²

SEZIONE N.: 3
 QT. PROGETTO: 67,543
 DIST.PROG.: 24,00
 DIST.PREC.: 12,00
 DIST.SUCC.: 12,00



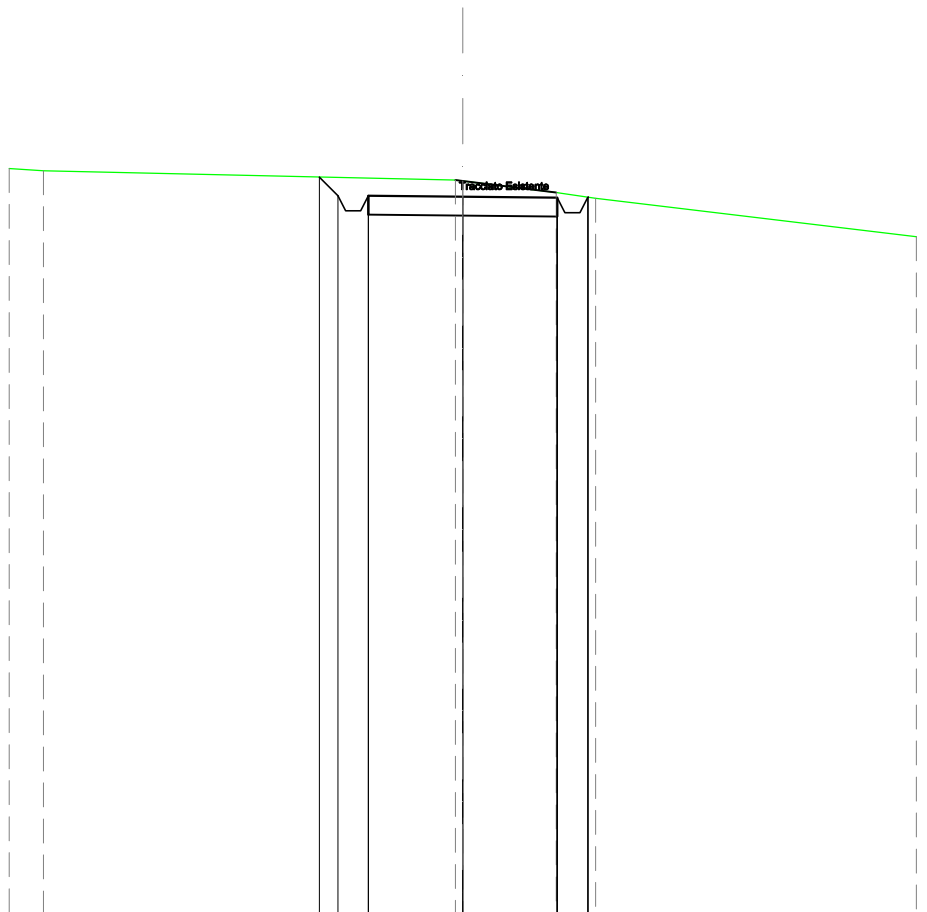
SCALA 1:200

QT.RIF. 50,000

DIST.PARZIALI TERRENO	4,43	7,00	0,57	2,35	9,65					
QUOTE TERRENO	67,78	68,09	68,02	67,97	67,76	67,21				
DIST. PARZIALI PROGETTO			0,80	5,00	0,80					
QUOTE PROGETTO			68,05	67,57	67,17	67,57	67,52	67,12	67,52	67,69

SCAVI E BONIFICHE	
SCAVO PER PIATTAFORMA	4,300 m ²
SCAVO PER PARETI TRINCEA	0,120 m ²
FOSSO	0,918 m ²
SOVRASTRUTTURA STRADALE	
MISTO STABILIZZATO	2,500 m ²

SEZIONE N.: 4
 QT. PROGETTO: 69,001
 DIST.PROG.: 36,00
 DIST.PREC.: 12,00
 DIST.SUCC.: 20,00



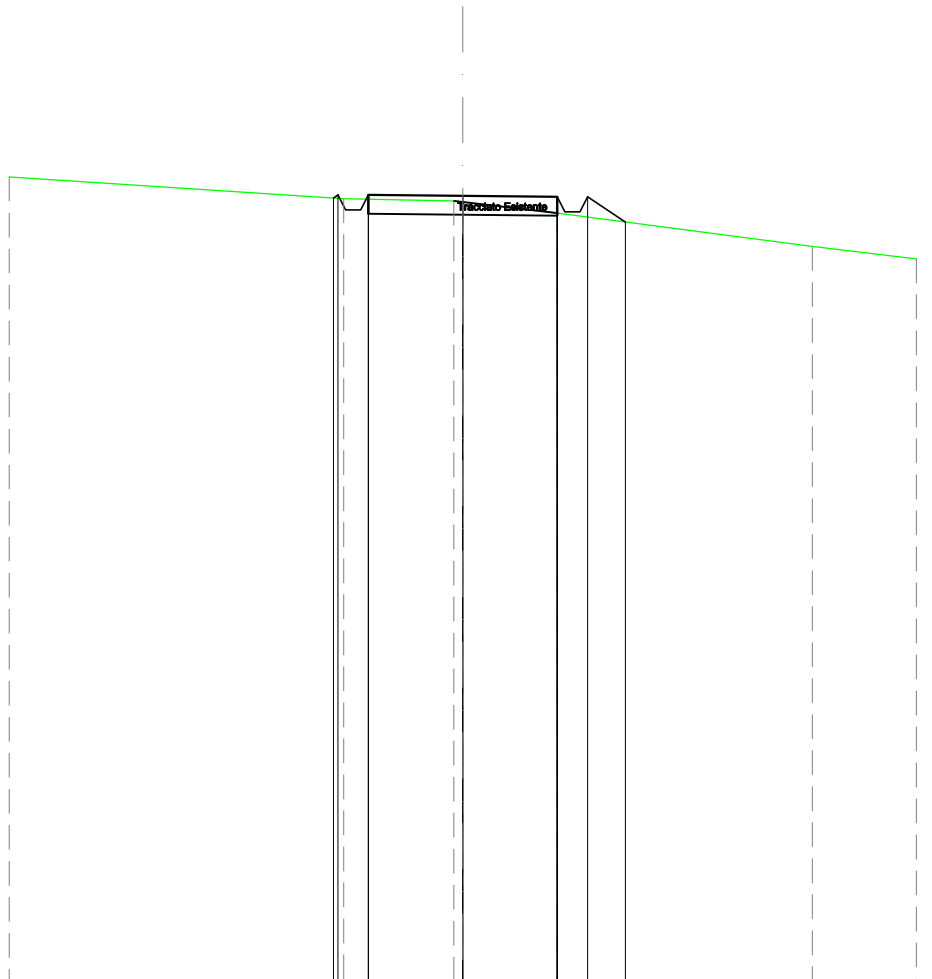
SCALA 1:200

QT.RIF. 50,000

DIST.PARZIALI TERRENO	0,91	10,90	2,47	1,05	8,48	
QUOTE TERRENO	69,75 69,69		69,44 69,42	69,11 68,96		67,94
DIST. PARZIALI PROGETTO		0,50 0,80	5,00	0,80		
QUOTE PROGETTO		68,52 68,03 68,63 68,63 69,03		68,98 68,58 68,98 68,98 68,99		

SCAVI E BONIFICHE	
SCAVO PER PIATTAFORMA	1,440 m ²
FOSSO	0,162 m ²
RILEVATI	
RILEVATO PER SCARPATE	0,427 m ²
SOVRASTRUTTURA STRADALE	
MISTO STABILIZZATO	2,500 m ²

SEZIONE N.: 5
 QT. PROGETTO: 70,799
 DIST.PROG.: 56,00
 DIST.PREC.: 20,00
 DIST.SUCC.: 20,00



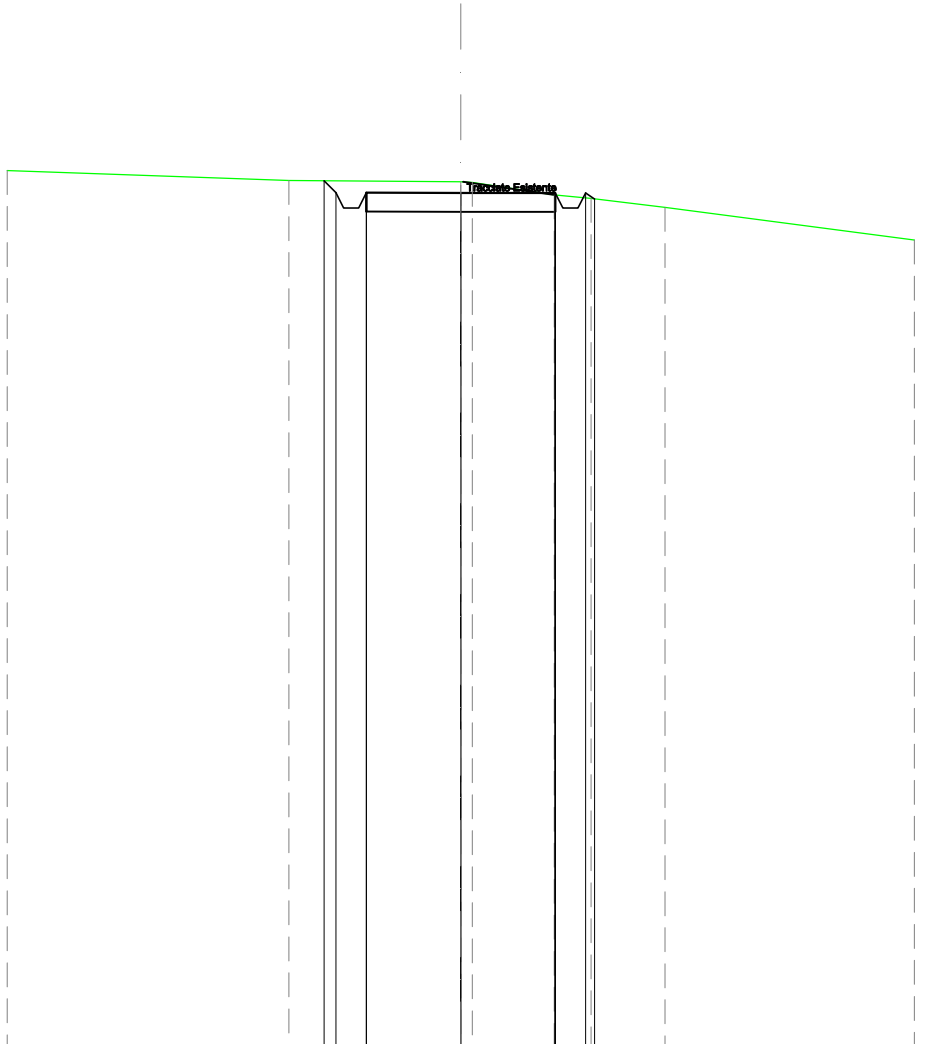
SCALA 1:200

QT.RIF. 50,000

DIST.PARZIALI TERRENO		8,85	2,91	2,50	6,74	2,76	
QUOTE TERRENO	71,30		70,72	70,66 70,64	70,34		69,46 69,13
DIST. PARZIALI PROGETTO			0,80	2,50	2,50	0,80	1,00
QUOTE PROGETTO			70,74 70,82 70,42 70,82	70,80		70,77 70,37 70,77	70,11

SCAVI E BONIFICHE	
SCAVO PER PIATTAFORMA	3,583 m ²
SCAVO PER PARETI TRINCEA	0,049 m ²
FOSSO	0,658 m ²
RILEVATI	
RILEVATO PER SCARPATE	0,021 m ²
SOVRASTRUTTURA STRADALE	
MISTO STABILIZZATO	2,500 m ²

SEZIONE N.: 6
 QT. PROGETTO: 72,595
 DIST.PROG.: 76,00
 DIST.PREC.: 20,00
 DIST.SUCC.: 20,00



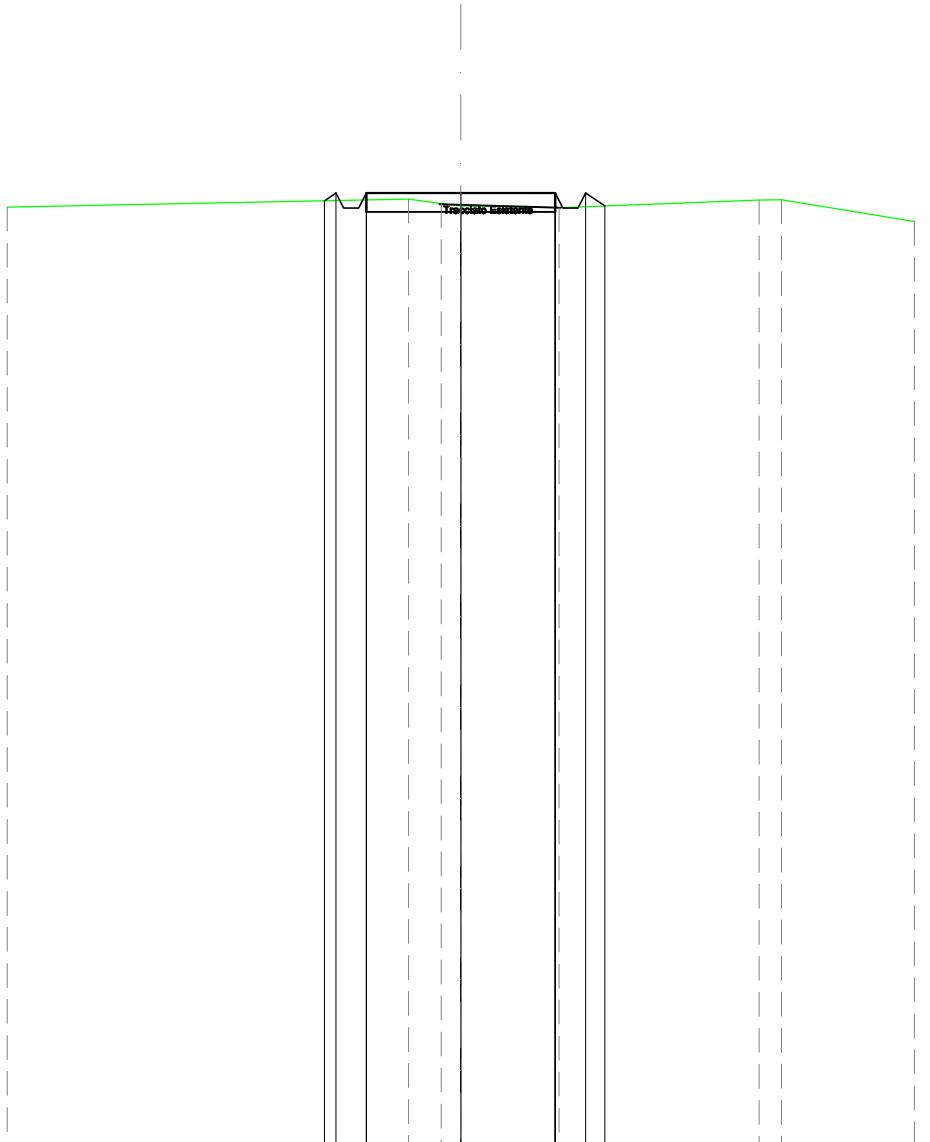
SCALA 1:200

QT.RIF. 50,000

DIST.PARZIALI TERRENO		7,46	4,54	2,17	0,97	1,96	6,60	
QUOTE TERRENO	73,19	72,92	72,89 72,87	72,54 72,44	72,21	71,35		
DIST. PARZIALI PROGETTO		0,80	2,50	2,50	0,80			
QUOTE PROGETTO		72,91 72,60 72,20 72,60	72,59	72,59 72,19 72,59 72,43				

SCAVI E BONIFICHE	
SCAVO PER PIATTAFORMA	1,057 m ²
FOSSO	0,115 m ²
RILEVATI	
RILEVATO PER SCARPATE	0,212 m ²
SOVRASTRUTTURA STRADALE	
MISTO STABILIZZATO	2,500 m ²

SEZIONE N.: 7
 QT. PROGETTO: 75,181
 DIST.PROG.: 96,00
 DIST.PREC.: 20,00
 DIST.SUCC.: 26,00



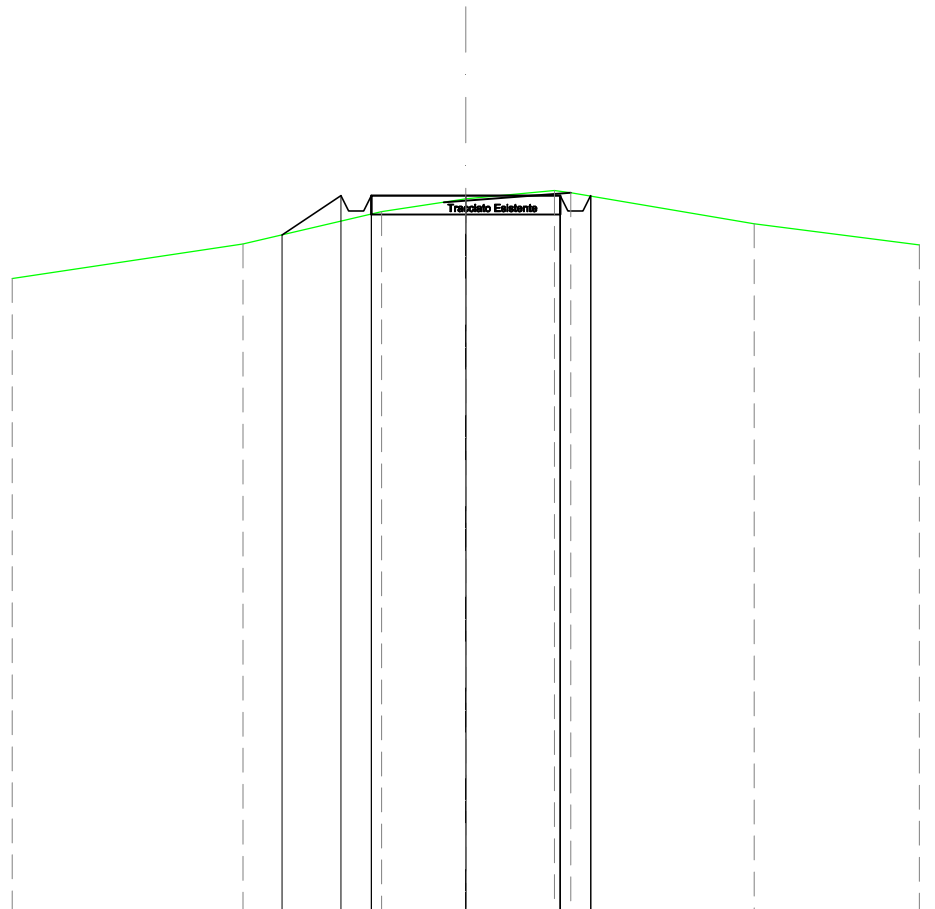
SCALA 1:200

QT.RIF. 50,000

DIST.PARZIALI TERRENO		10,62	0,87	0,52	2,60	5,29	0,59	3,52		
QUOTE TERRENO	-74,81		75,02	74,90	74,85	74,79		75,00	75,01	-74,43
DIST. PARZIALI PROGETTO			0,80	2,50	2,50	0,80	0,51			
QUOTE PROGETTO			74,98	75,18	74,78	74,78	75,18	74,78	75,18	74,84

SCAVI E BONIFICHE	
SCAVO PER PIATTAFORMA	1,898 m ²
FOSSO	0,288 m ²
RILEVATI	
RILEVATO PER SCARPATE	0,751 m ²
SOVRASTRUTTURA STRADALE	
MISTO STABILIZZATO	2,500 m ²

SEZIONE N.: 8
 QT. PROGETTO: 78,949
 DIST.PROG.: 122,00
 DIST.PREC.: 26,00
 DIST.SUCC.: 11,00



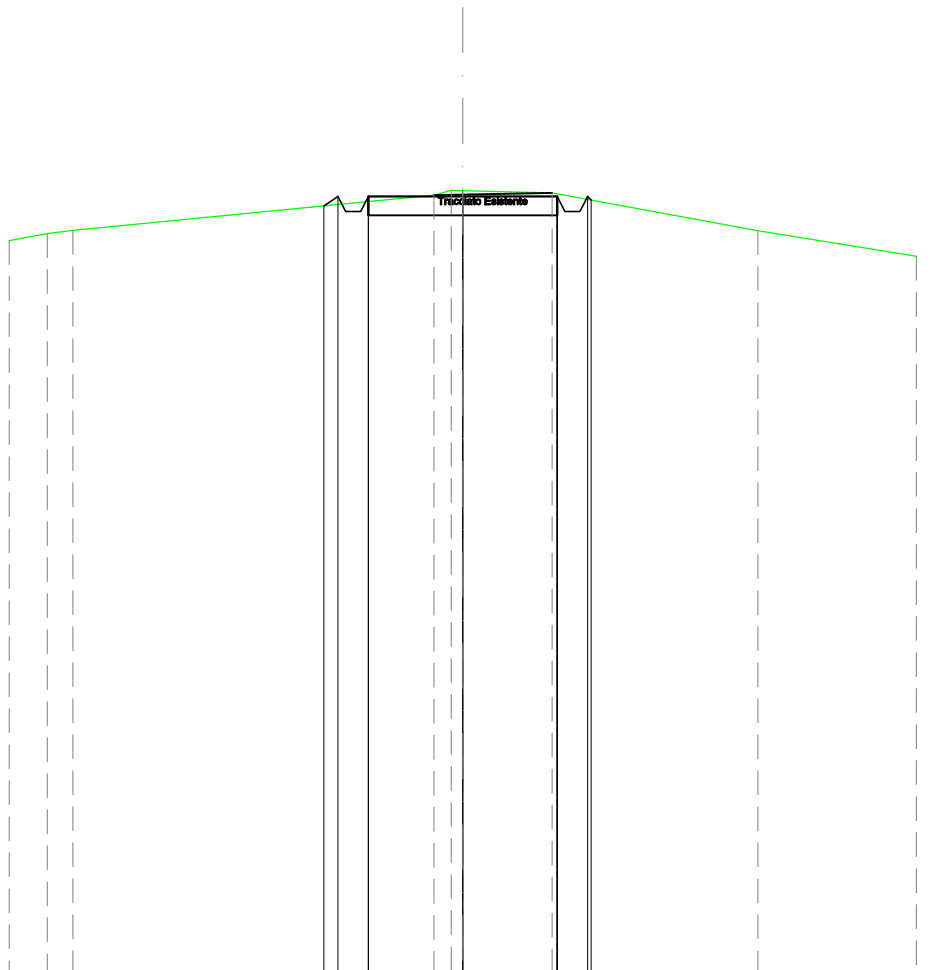
SCALA 1:200

QT.RIF. 60,000

DIST.PARZIALI TERRENO		6,11	3,67	2,22	2,34		4,85	4,37	
QUOTE TERRENO	-76,76	-77,67	-78,52	-78,87	-79,09	-79,03	-78,21	-77,65	
DIST. PARZIALI PROGETTO			1,56	0,80	2,50	3,30			
QUOTE PROGETTO		-77,91	-78,95	-78,55	-78,95	-78,95	-78,55	-78,95	-78,94

SCAVI E BONIFICHE	
SCAVO PER PIATTAFORMA	2,813 m ²
FOSSO	0,355 m ²
RILEVATI	
RILEVATO PER SCARPATE	0,061 m ²
SOVRASTRUTTURA STRADALE	
MISTO STABILIZZATO	2,500 m ²

SEZIONE N.: 9
 QT. PROGETTO: 80,543
 DIST.PROG.: 133,00
 DIST.PREC.: 11,00
 DIST.SUCC.: 17,00



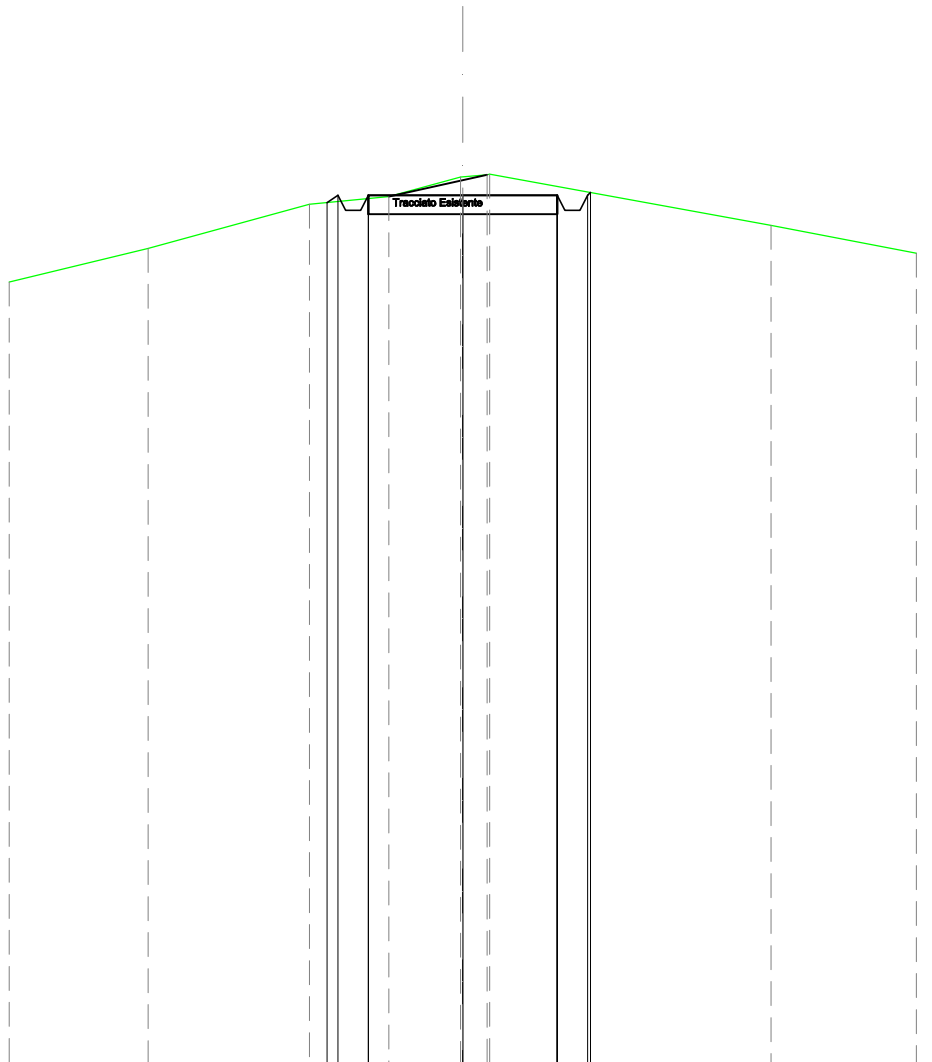
SCALA 1:200

QT.RIF. 60,000

DIST.PARZIALI TERRENO	1,01	0,68	9,55	2,36	5,44	4,20	
QUOTE TERRENO	79,38	79,56 79,64		80,58 80,70 80,70	80,64	79,64	78,96
DIST. PARZIALI PROGETTO				0,80 5,00	0,80		
QUOTE PROGETTO				80,29 80,54 80,14 80,14 80,54	80,54 80,14 80,14 80,54 80,45		

SCAVI E BONIFICHE	
SCAVO PER PIATTAFORMA	4,007 m ²
SCAVO PER PARETI TRINCEA	0,003 m ²
FOSSO	0,518 m ²
RILEVATI	
RILEVATO PER SCARPATE	0,032 m ²
SOVRASTRUTTURA STRADALE	
MISTO STABILIZZATO	2,500 m ²

SEZIONE N.: 10
 QT. PROGETTO: 83,006
 DIST.PROG.: 150,00
 DIST.PREC.: 17,00
 DIST.SUCC.: 25,00



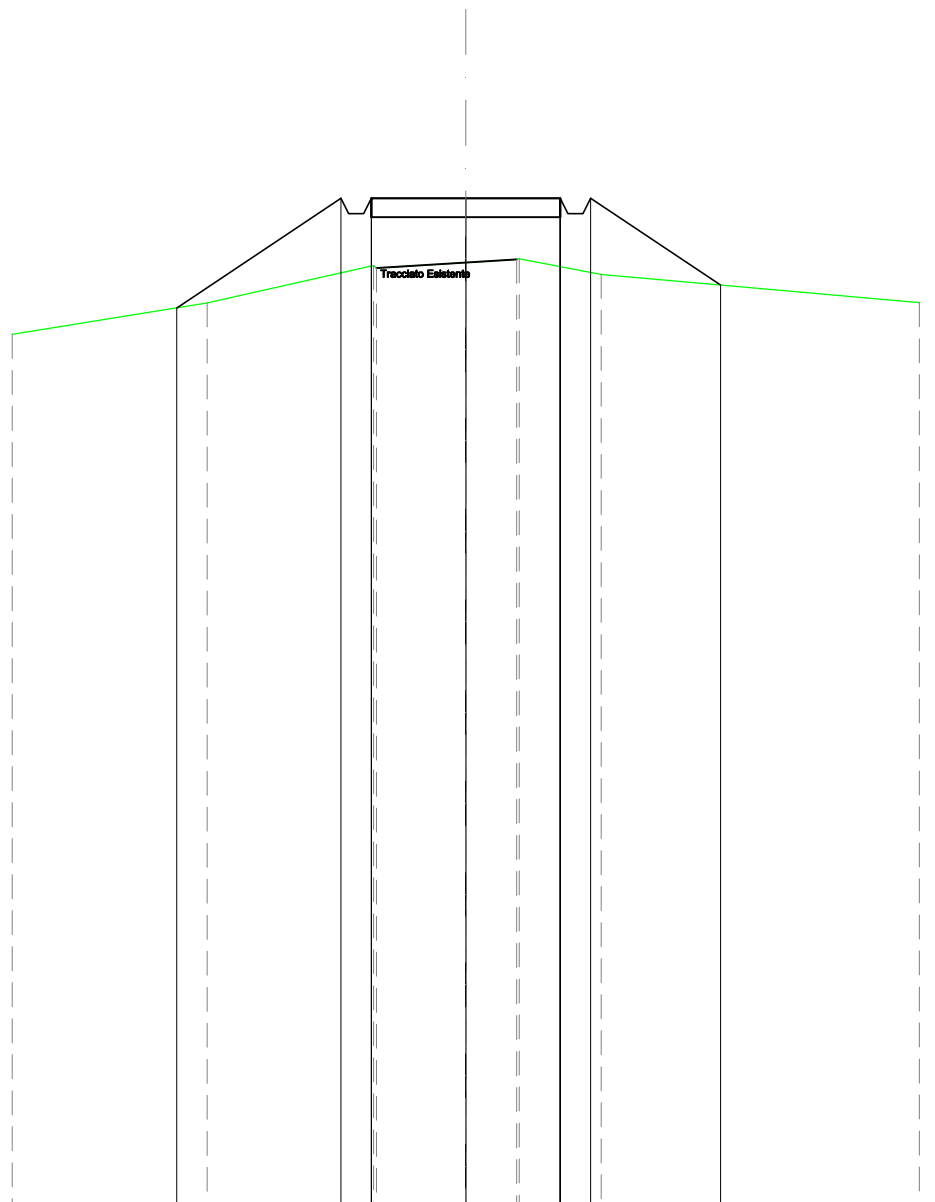
SCALA 1:200

QT.RIF. 60,000

DIST.PARZIALI TERRENO	3,68	4,26	2,11	1,90	0,64	7,44	3,85	
QUOTE TERRENO	80,71	81,60	82,77	82,97	83,49 83,50 83,55 83,57		82,21	81,47
DIST. PARZIALI PROGETTO			0,80	5,00	0,80			
QUOTE PROGETTO			82,81 83,01 82,61 83,01		83,01 82,61 83,01 83,08			

RILEVATI	
RILEVATO PER PIATTAFORMA	6,121 m ²
RILEVATO PER SCARPATE	10,307 m ²
SOVRASTRUTTURA STRADALE	
MISTO STABILIZZATO	2,500 m ²

SEZIONE N.: 11
 QT. PROGETTO: 86,629
 DIST.PROG.: 175,00
 DIST.PREC.: 25,00
 DIST.SUCC.: 10,00



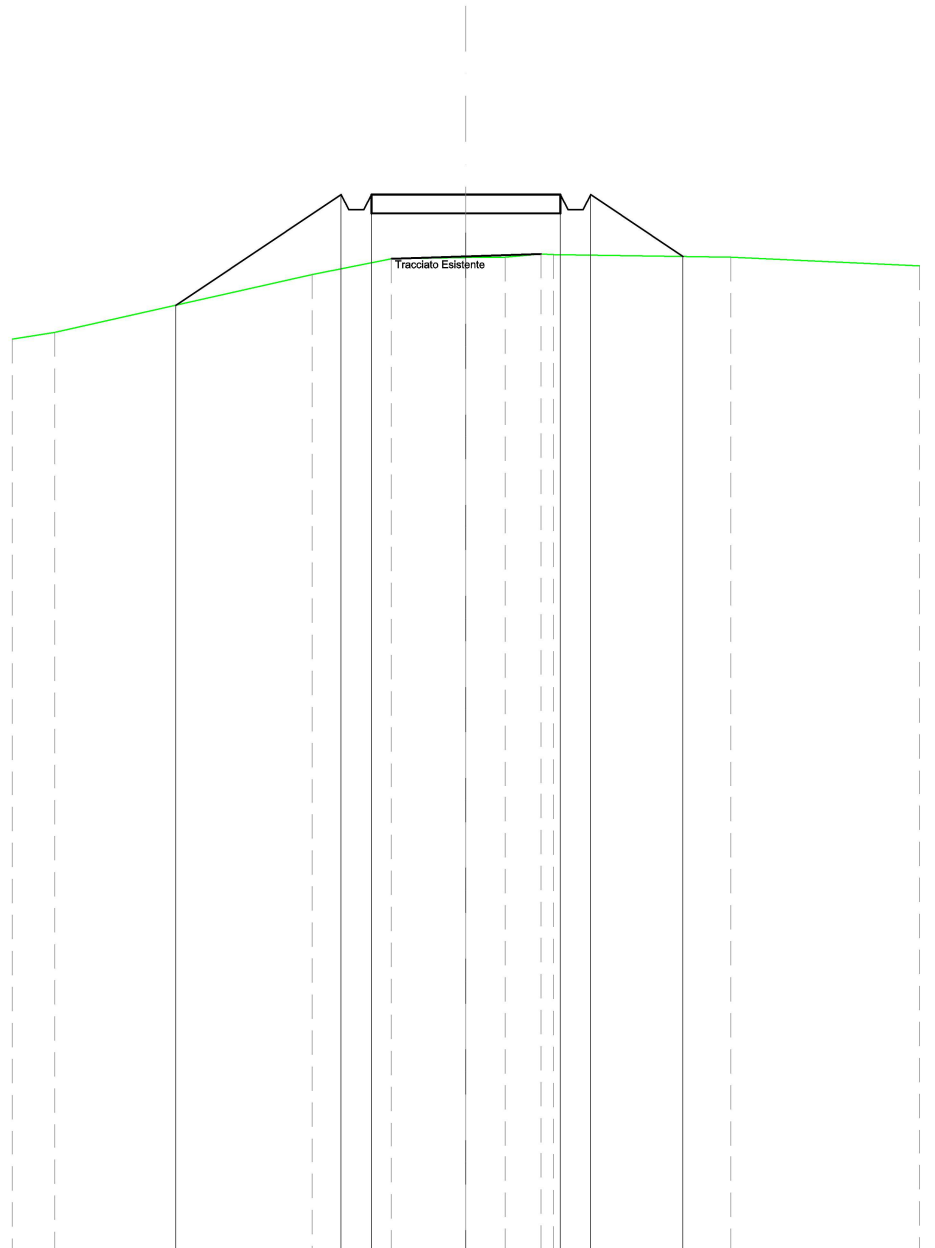
SCALA 1:200

QT.RIF. 60,000

DIST.PARZIALI TERRENO	5,16	4,40	2,36	1,35	2,17	8,42	
QUOTE TERRENO	83,03	83,86	84,85 84,79	84,93	85,01 85,03	84,62	83,87
DIST. PARZIALI PROGETTO		4,34	0,80	2,50	2,50	0,80	3,44
QUOTE PROGETTO	83,73	86,63 86,23 86,23 86,63	86,63	86,63	86,63 86,23 86,23 86,63	84,34	

RILEVATI	
RILEVATO PER PIATTAFORMA	5,775 m ²
RILEVATO PER SCARPATE	8,480 m ²
SOVRASTRUTTURA STRADALE	
MISTO STABILIZZATO	2,500 m ²

SEZIONE N.: 12
 QT. PROGETTO: 88,078
 DIST.PROG.: 185,00
 DIST.PREC.: 10,00
 DIST.SUCC.: 15,00



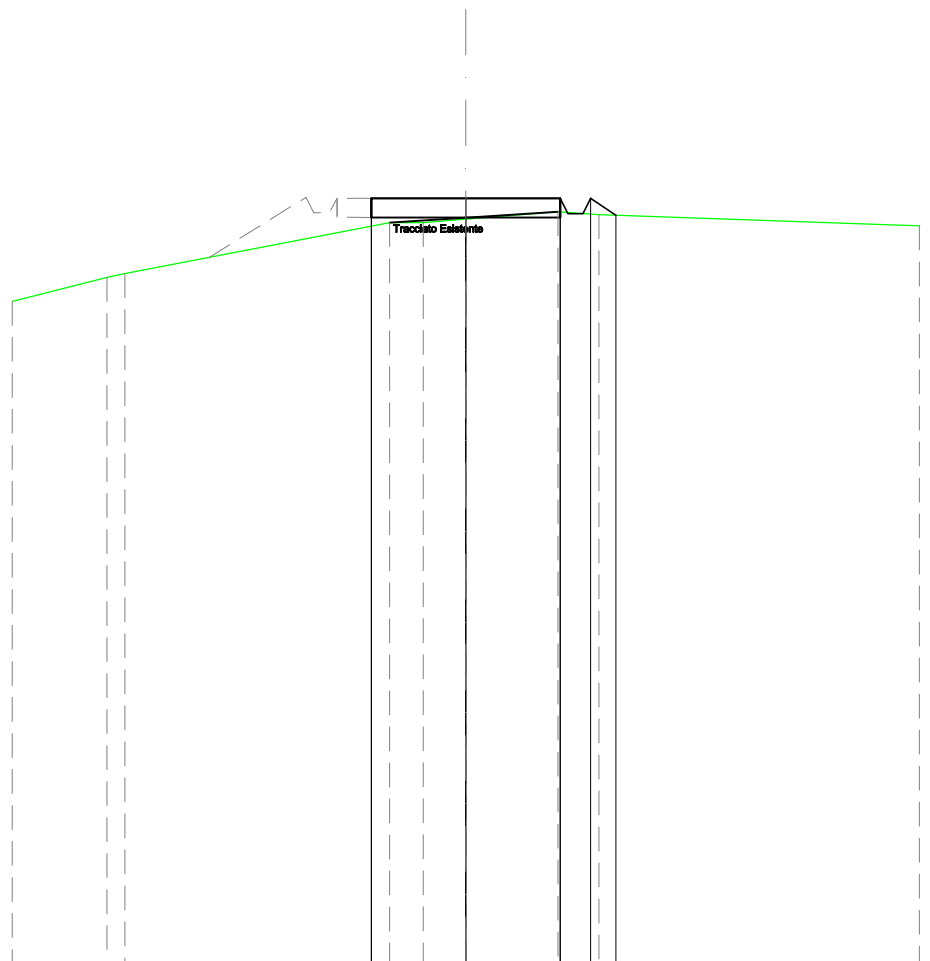
SCALA 1:200

QT.RIF. 60,000

DIST.PARZIALI TERRENO	1,13	6,81	2,09	1,97	1,04	0,95	4,69	4,99		
QUOTE TERRENO	-84,27	-84,44	-85,97	-86,39	-86,42	-86,43	-86,51	-86,49	-86,43	-86,20
DIST. PARZIALI PROGETTO		4,37	0,80	2,50	2,50	0,80	2,44			
QUOTE PROGETTO		-85,16	-88,08	-87,68	-87,68	-88,08	-88,08	-87,68	-88,08	-86,45

SCAVI E BONIFICHE	
SCAVO PER PIATTAFORMA	0,142 m ²
FOSSO	0,005 m ²
RILEVATI	
RILEVATO PER PIATTAFORMA	0,334 m ²
RILEVATO PER SCARPATE	0,215 m ²
SOVRASTRUTTURA STRADALE	
MISTO STABILIZZATO	2,500 m ²

SEZIONE N.: 13
 QT. PROGETTO: 90,251
 DIST.PROG.: 200,00
 DIST.PREC.: 15,00
 DIST.SUCC.: 11,00



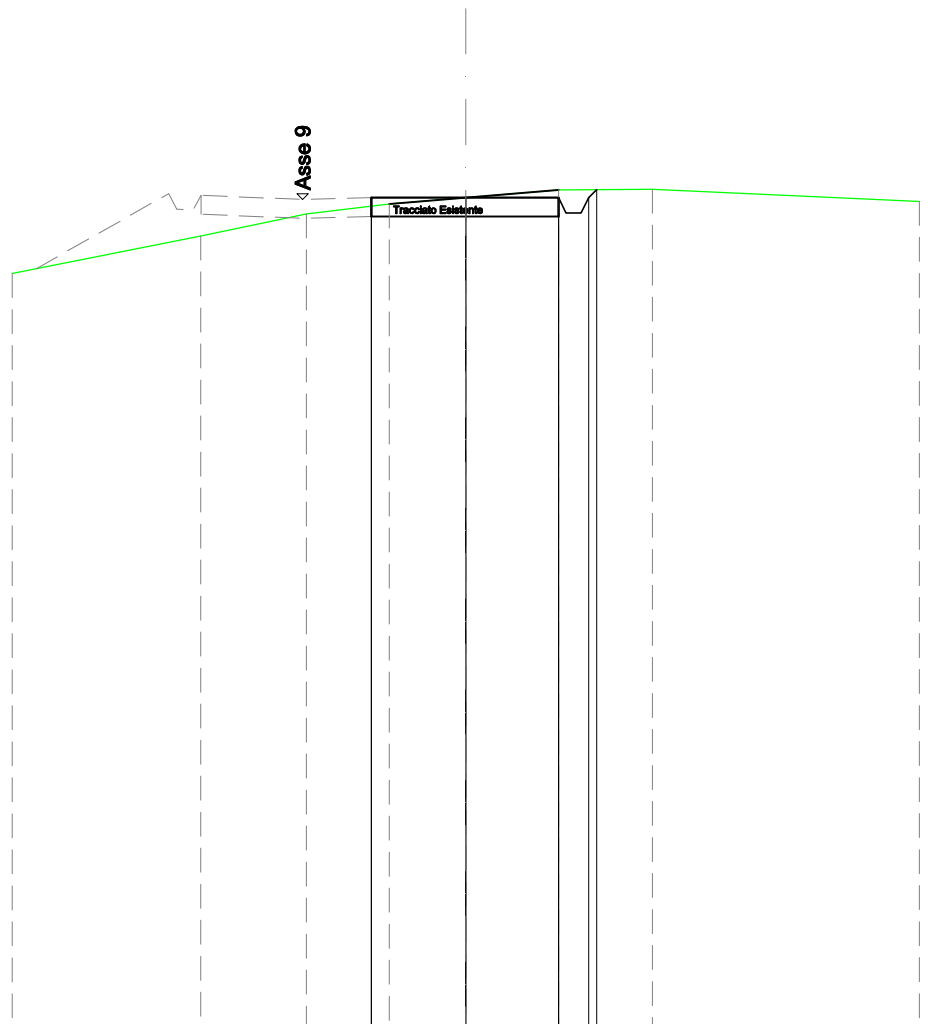
SCALA 1:200

QT.RIF. 70,000

DIST.PARZIALI TERRENO	2,51	7,00	0,89	1,13	2,44	1,09	8,48			
QUOTE TERRENO	87,53	88,16 88,27	89,61	89,61	89,70	89,90	89,82	89,53		
DIST. PARZIALI PROGETTO			2,50		2,50	0,80	0,67			
QUOTE PROGETTO			90,25		90,25	90,25	89,85	89,85	90,25	89,81

SCAVI E BONIFICHE	
SCAVO PER PIATTAFORMA	2,463 m ²
SCAVO PER PARETI TRINCEA	0,022 m ²
FOSSO	0,404 m ²
SOVRASTRUTTURA STRADALE	
MISTO STABILIZZATO	2,476 m ²

SEZIONE N.: 14
 QT. PROGETTO: 91,938
 DIST.PROG.: 211,00
 DIST.PREC.: 11,00
 DIST.SUCC.: 11,00



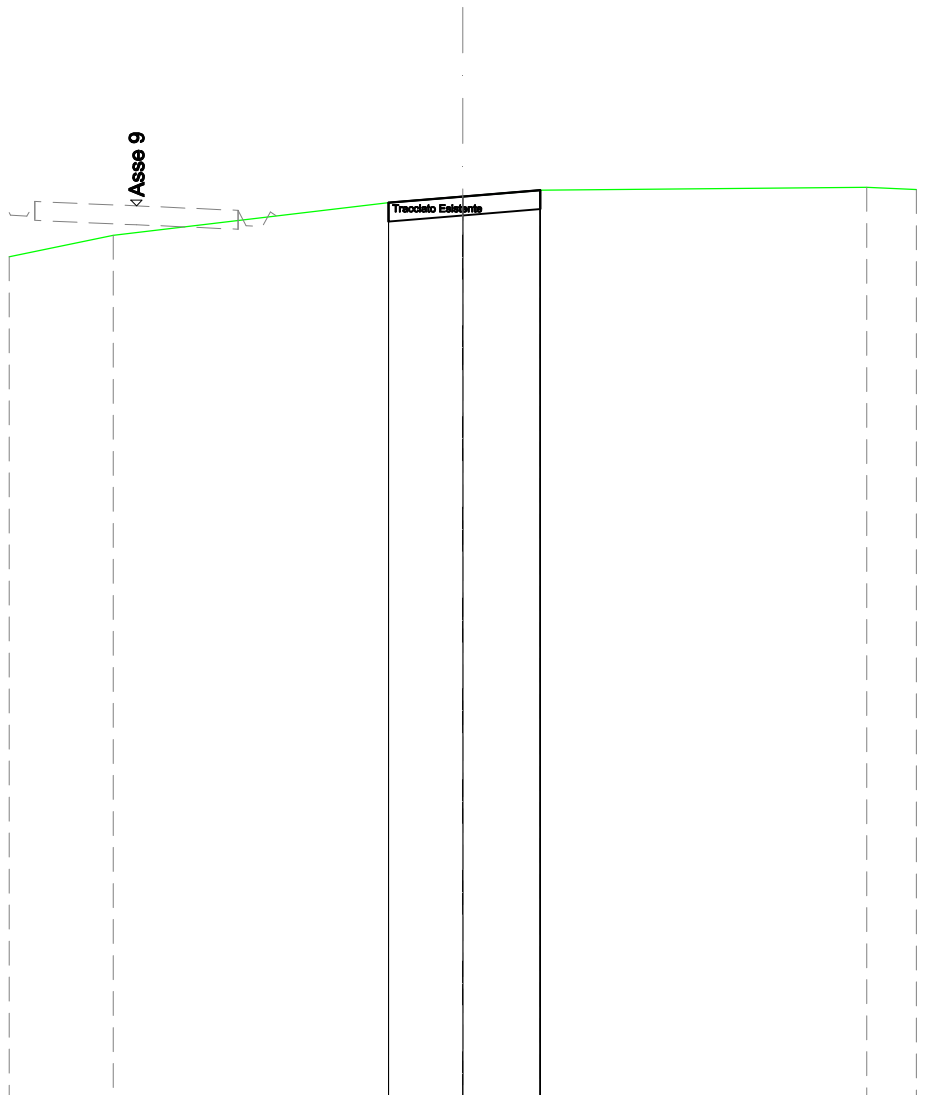
SCALA 1:200

QT.RIF. 70,000

DIST.PARZIALI TERRENO		4,99	2,79	2,20	2,02	2,45	2,49	7,06	
QUOTE TERRENO	89,93	90,93	91,51	91,77	91,94	92,14	92,16		91,84
DIST. PARZIALI PROGETTO					2,50	3,25			
QUOTE PROGETTO				91,94	91,94	91,54	91,94	92,15	

SCAVI E BONIFICHE	
SCAVO PER PIATTAFORMA	2,007 m ²
SOVRASTRUTTURA STRADALE	
MISTO STABILIZZATO	2,006 m ²

SEZIONE N.: 15
 QT. PROGETTO: 93,847
 DIST.PROG.: 222,00
 DIST.PREC.: 11,00



SCALA 1:200

QT.RIF. 70,000

DIST.PARZIALI TERRENO	2,75	7,29	1,96	2,05	8,64	1,31	
QUOTE TERRENO	92,25	92,83	93,69	93,85	94,02	94,09	94,03
DIST. PARZIALI PROGETTO			1,96	2,05			
QUOTE PROGETTO			93,69	93,85	94,01	94,02	