MATERIALE:

Fe 360 B	[Fe 360 B EN10025.1990, S235JR EN10027-1]
Fe 320	[Fe 310-O EN10025.1990, S185 EN10027-1] (profilo salva motociclisti)

TAVOLA ANAS_H3BP_SM-05

SCALA 1:10

PROGETTO: BARRIERA TRIPLA ONDA BORDO PONTE H3 [ANAS H3BP SM]
CON PROFILO SALVA MOTOCICLISTI E SISTANZATORE "CSS"

MATERIALE:
Fe 360 B EN10025.2005 [S235JR EN 10027-1] (nastro, distanziatore, profilo salva motociclisti)
Fe 430 B EN10025.2005 [S275JR EN10027-1]
Fe 510 B EN10025.2005 [S355JR EN10027-1] (corrimano copri barere)
B 450 C EN10080.2005, UNI E.16.12.660.0 [L. 33/09 09-04-2009] (barra)

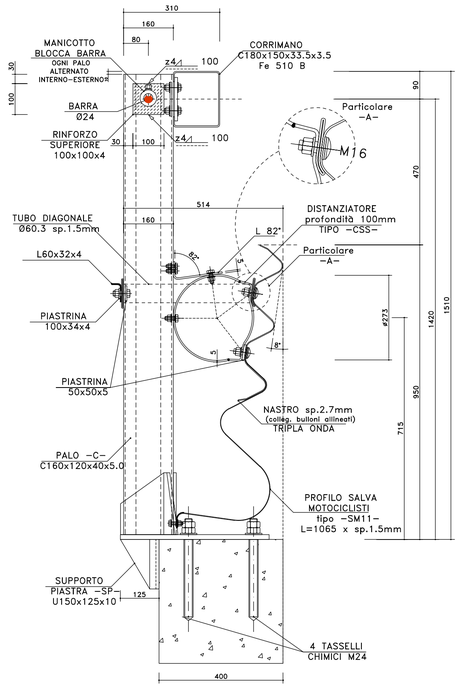

BARRIERE ANAS H3BP SM
ELEMENTO ASSEMBLATO SU CORDOLI STRETTI
RIF.: ANAS H3BP SM-11 (Interasse 1500mm)
SCALA 1:10

TAVOLA ANAS_H3BP_SM-05

SCALA 1:10

PROGETTO: BARRIERA TRIPLA ONDA BORDO PONTE H3 [ANAS H3BP SM]
CON PROFILO SALVA MOTOCICLISTI E SISTANZATORE "CSS"

MATERIALE:
Fe 360 B EN10025.2005 [S235JR EN 10027-1] (nastro, distanziatore, profilo salva motociclisti)
Fe 430 B EN10025.2005 [S275JR EN10027-1]
Fe 510 B EN10025.2005 [S355JR EN10027-1] (corrimano copri barere)
B 450 C EN10080.2005, UNI E.16.12.660.0 [L. 33/09 09-04-2009] (barra)

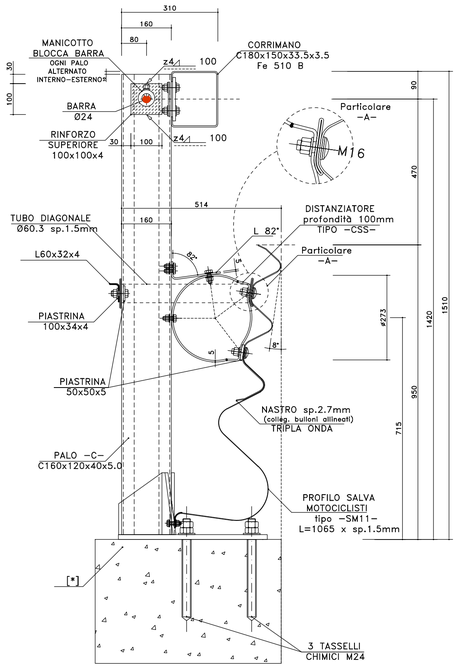

[*] ELEMENTO SUPPORTO PIASTRA -SP- U140x125x8 NON E' NECESSARIO QUANDO LA BARRIERA E' POSIZIGNATA SU CORDOLO CHE PERMETTE L'APPOGGIO COMPLETO DELLA PIASTRA

BARRIERE ANAS H3BP SM
ELEMENTO ASSEMBLATO SU CORDOLI LARGHI [*]
RIF.: ANAS H3BP SM-11 (Interasse 1500mm)
SCALA 1:10

PROGETTO: BARRIERA TRIPLA ONDA BORDO PONTE H3 [ANAS H3BP SM]
CON PROFILO SALVA MOTOCICLISTI E SISTANZATORE "CSS"

SCALA 1:50

MATERIALE:
Fe 360 B EN10025.2005 [S235JR EN 10027-1] (nastro, distanziatore, profilo salva motociclisti)
Fe 430 B EN10025.2005 [S275JR EN10027-1]
Fe 510 B EN10025.2005 [S355JR EN10027-1] (corrimano copri barere)
B 450 C EN10080.2005, UNI E.16.12.660.0 [L. 33/09 09-04-2009] (barra)

SENSO DI MARCIA →

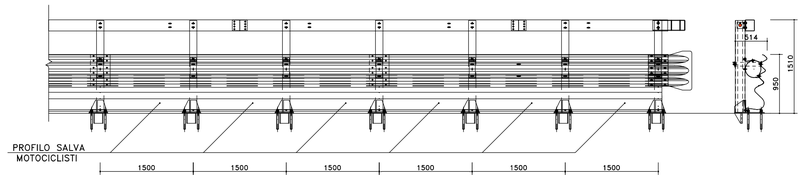

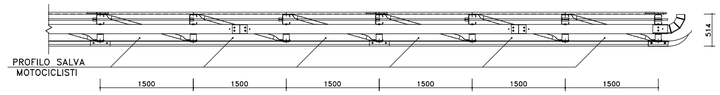

SENSO DI MARCIA →

BARRIERE PER PUNTI SINGOLARI
PROTEZIONE TERMINALE IN ZONA DI USCITA
SCALA 1:50

TAVOLA ANAS_H3BP_SM-05

PROGETTO: BARRIERA TRIPLA ONDA BORDO PONTE H3 [ANAS H3BP SM]
CON PROFILO SALVA MOTOCICLISTI E SISTANZATORE "CSS"

SCALA 1:25

MATERIALE:
Fe 360 B EN10025.2005 [S235JR EN 10027-1] (nastro, distanziatore, profilo salva motociclisti)
Fe 430 B EN10025.2005 [S275JR EN10027-1]
Fe 510 B EN10025.2005 [S355JR EN10027-1] (corrimano copri barere)
B 450 C EN10080.2005, UNI E.16.12.660.0 [L. 33/09 09-04-2009] (barra)

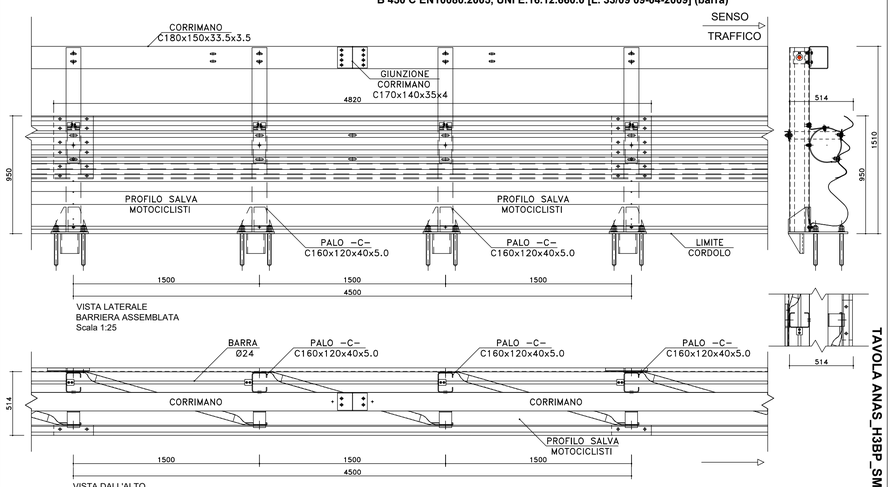

TAVOLA ANAS_H3BP_SM-05

PROGETTO: BARRIERA TRIPLA ONDA BORDO PONTE H3 [ANAS H3BP SM]
CON PROFILO SALVA MOTOCICLISTI E SISTANZATORE "CSS"

SCALA 1:50

MATERIALE:
Fe 360 B EN10025.2005 [S235JR EN 10027-1] (nastro, distanziatore, profilo salva motociclisti)
Fe 430 B EN10025.2005 [S275JR EN10027-1]
Fe 510 B EN10025.2005 [S355JR EN10027-1] (corrimano copri barere)
B 450 C EN10080.2005, UNI E.16.12.660.0 [L. 33/09 09-04-2009] (barra)

SENSO DI MARCIA →

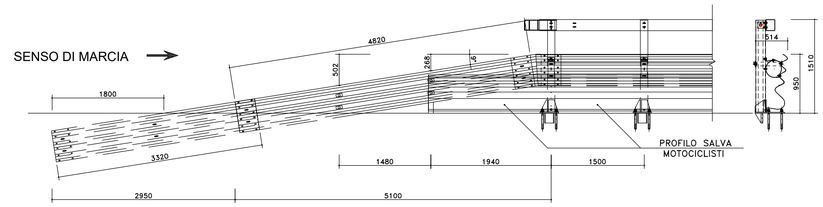

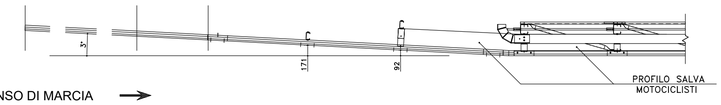

SENSO DI MARCIA →

BARRIERE PER PUNTI SINGOLARI
PROTEZIONE TERMINALE IN ZONA DI AVVIO [*]
SCALA 1:50

[*] NOTA BENE
Nastro ancorato al terreno.
a) In entrata per strade a senso unico
b) In entrata e in uscita per strade a doppio senso (simmetrico).

TAVOLA ANAS_H3BP_SM-05

PROGETTO: BARRIERA TRIPLA ONDA BORDO PONTE H3 [ANAS H3BP SM]
CON PROFILO SALVA MOTOCICLISTI E SISTANZATORE "CSS"

SCALA 1:50

MATERIALE:
Fe 360 B EN10025.2005 [S235JR EN 10027-1] (nastro, distanziatore, profilo salva motociclisti)
Fe 430 B EN10025.2005 [S275JR EN10027-1]
Fe 510 B EN10025.2005 [S355JR EN10027-1] (corrimano copri barere)
B 450 C EN10080.2005, UNI E.16.12.660.0 [L. 33/09 09-04-2009] (barra)

SENSO DI MARCIA →

SENSO DI MARCIA →

BARRIERE PER PUNTI SINGOLARI
PROTEZIONE TERMINALE IN ZONA DI USCITA
SCALA 1:50

TAVOLA ANAS_H3BP_SM-05

anas
GRUPPO FS ITALIANE

Direzione Progettazione e Realizzazione Lavori

S.S. 131 di "Carlo Felice"
Adeguamento e messa in sicurezza della S.S.131
Risoluzione dei nodi critici - 2° stralcio
dal km 108+300 al km 158+000

PROGETTO ESECUTIVO

CA284

R.T.I. di PROGETTAZIONE:

Mandataria
PRO ITER Progetto Infrastrutture Territorio s.r.l.
Via G.B. Sammartini n°5
20125 – Milano
Tel. 02 6787911
email:mail@proiter.it

Mandante
delta ingegneria
Via Artemide n°3
92100 Agrigento
Tel. 0922 421007
email: deltaingegneria@pec.it

PROGETTISTI:
Ing. Riccardo Formichi – Pro Iter srl (Integratore prestazioni specialistiche)
Ordine Ing. di Milano n. 18045
Ing. Riccardo Formichi
Ordine Ing. di Milano n. 18045

IL GEOLOGO
Dott. Geol. Massimo Mezzanzanica – Pro Iter srl
Albo Geol. Lombardia n. A762

COORDINATORE PER LA SICUREZZA IN FASE DI PROGETTAZIONE
Ing. Diego Ceccherelli
Ordine Ing. di Milano n. 15813

VISTO: IL RESP. DEL PROCEDIMENTO
Dott. Ing. Salvatore FRASCA

PROTOCOLLO | DATA

ORDINE DEGLI INGEGNERI DELLA PROVINCIA DI MILANO
DOTT. ING. FORMICHI RICCARDO
Sez. A Settori: a) civile e ambientale b) industriale c) dell'informazione
n° A 18045

PROGETTO STRADALE

PARTICOLARI COSTRUTTIVI BARRIERE DI SICUREZZA

Barriere ANAS Bordo Ponte H3 con terminale semplice

CODICE PROGETTO	NOME FILE	REVISIONE	SCALA:
PROGETTO LOPLSQ LIV. PROG. E N. PROG. 1901	T00PS00TRADC04A.pdf CODICE ELAB. T00PS00TRADC04	A	VARIE

REV.	DESCRIZIONE	DATA	REDATTO	VERIFICATO	APPROVATO
D					
C					
B					
A	EMISSIONE	Marzo 2020	Spitaleri	Caprioli	Formichi