

S.S. 131 di "Carlo Felice"
Adeguamento e messa in sicurezza della S.S.131
Risoluzione dei nodi critici - 2° stralcio
dal km 108+300 al km 158+000

PROGETTO ESECUTIVO

CA284

R.T.I. di PROGETTAZIONE:

Mandataria



**PRO
ITER**
Progetto
Infrastrutture
Territorio s.r.l.

Via G.B. Sammartini n°5
20125 - Milano
Tel. 02 6787911
email: mail@proiter.it

Mandante



Via Artemide n°3
92100 Agrigento
Tel. 0922 421007
email: deltaingegneria@pec.it

PROGETTISTI:

Ing. Riccardo Formichi - Pro Iter srl (Integratore prestazioni specialistiche)
Ordine Ing. di Milano n. 18045

Ing. Riccardo Formichi
Ordine Ing. di Milano n. 18045

IL GEOLOGO

Dott. Geol. Massimo Mezzanatica - Pro Iter srl
Albo Geol. Lombardia n. A762

COORDINATORE PER LA SICUREZZA IN FASE DI PROGETTAZIONE

Ing. Diego Ceccherelli
Ordine Ing. di Milano n. 15813

VISTO: IL RESP. DEL PROCEDIMENTO

Dott. Ing. Salvatore FRASCA



PROTOCOLLO

DATA

PROGETTO STRADALE

ADEGUAMENTO SVINCOLI ESISTENTI - SVINCOLO DI NUORO AL KM 123+000

Sezioni trasversali

CODICE PROGETTO

PROGETTO LIV. PROG. N. PROG.

L O P L S Q E 1 9 0 1

NOME FILE
V05PS00TRASZ01C.pdf

CODICE ELAB. V 0 5 P S 0 0 T R A S Z 0 1

REVISIONE

SCALA:

C

1:200

D

C

B

A

REV.

REVISIONE PER ISTRUTTORIA, VERIFICA E CONTROLLI D.Lgs 35/11

EMISSIONE

EMISSIONE PER CONTROLLI D.LGS. 35/2011

DESCRIZIONE

Agosto 2020

Marzo 2020

Novembre 2019

DATA

Minchella

Minchella

Binetti

REDATTO

Caprioli

Caprioli

Caprioli

VERIFICATO

Formichi

Formichi

Formichi

APPROVATO

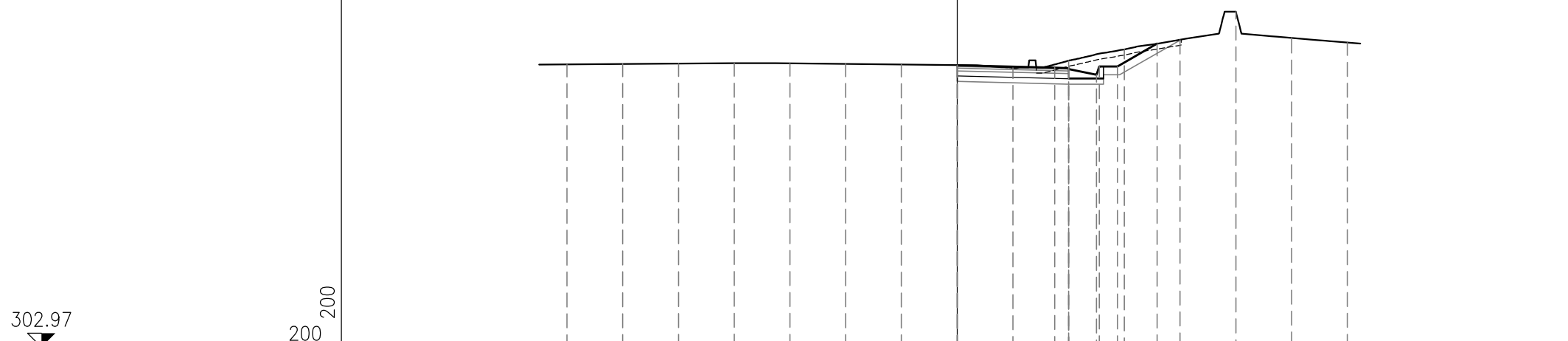
CORSIA L

PROFILO CORSIA L

SEZIONE L-5

PROGRESSIVA 61.99

S	STERRO	m ²	5.13
A	BASE	m ²	0.40
B	MISTO CEMENTATO	m ²	0.72
C	FONDAZIONE	m ²	1.05
a	USURA	m	4.00
b	BINDER	m	4.00
c	VEGETALE	m	2.14
d	COMPATTAMENTO	m	5.25
f	SCOTICO IN TRINCEA	m	5.22



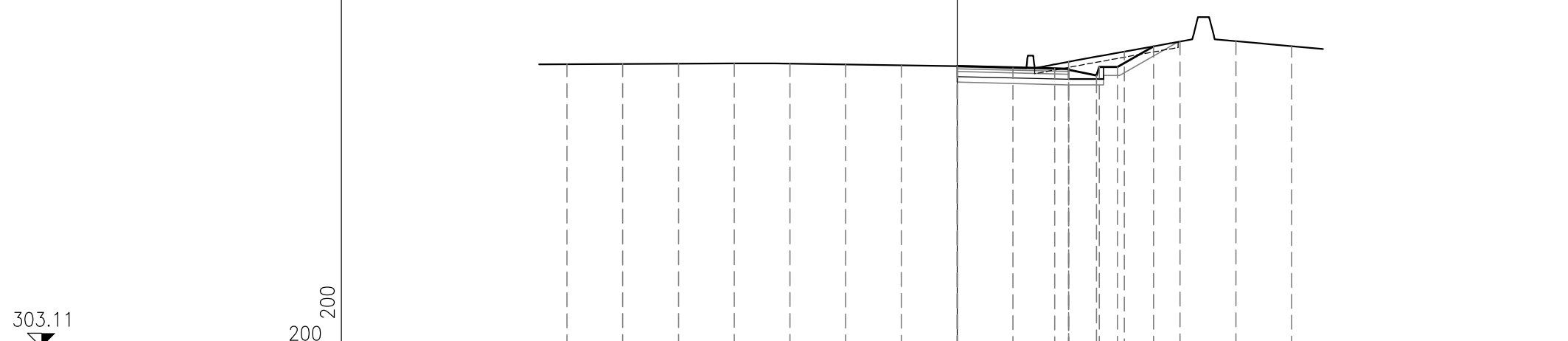
PROGRESSIVE TERRENO	14.00	12.00	10.00	8.00	6.00	4.00	2.00	0.00	2.00	4.00	6.00	8.00	10.00	12.00	14.00
PARZIALI TERRENO		2.00	2.00	2.00	2.00	2.00	2.00	2.00	2.00	2.00	2.00	2.00	2.00	2.00	
QUOTE TERRENO	313.11	313.12	313.14	313.15	313.14	313.12	313.10	313.08	312.98	313.24	313.64	313.99	315.00	314.06	313.89
PROGRESSIVE PROGETTO								0.00	3.50	4.00	5.00	5.10	5.75	7.18	
PARZIALI PROGETTO									3.50	0.50	1.00	0.10	0.65	1.43	
QUOTE PROGETTO								313.08	312.99	312.94	312.98	312.74	313.04	313.04	313.85

PROFILO CORSIA L

SEZIONE L-6

PROGRESSIVA 72.85

S	STERRO	m ²	5.07
A	BASE	m ²	0.40
B	MISTO CEMENTATO	m ²	0.72
C	FONDAZIONE	m ²	1.05
a	USURA	m	4.00
b	BINDER	m	4.00
c	VEGETALE	m	2.00
d	COMPATTAMENTO	m	5.25
f	SCOTICO IN TRINCEA	m	5.24



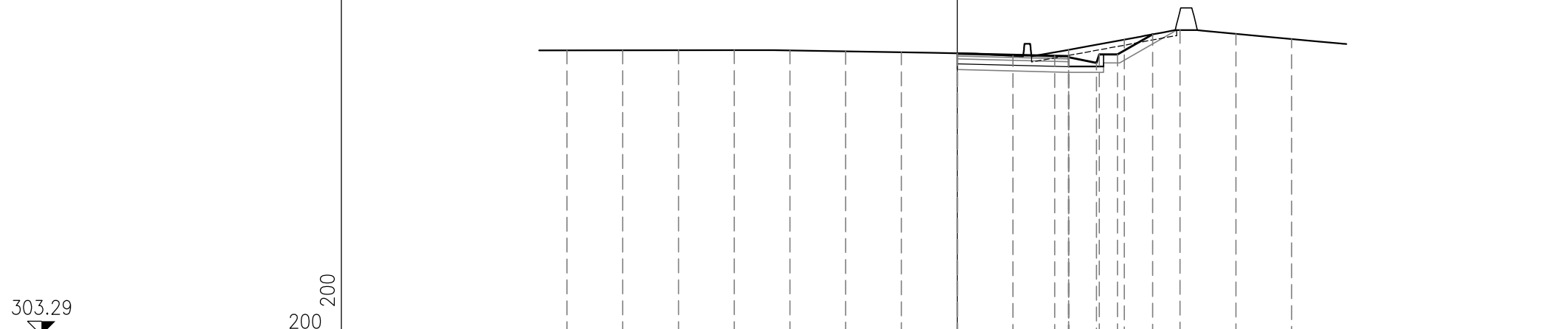
PROGRESSIVE TERRENO	14.00	12.00	10.00	8.00	6.00	4.00	2.00	0.00	2.00	4.00	6.00	8.00	10.00	12.00	
PARZIALI TERRENO	2.00	2.00	2.00	2.00	2.00	2.00	2.00	2.00	2.00	2.00	2.00	2.00	2.00	2.00	
QUOTE TERRENO	313.25	313.26	313.27	313.28	313.27	313.25	313.22	313.19	313.13	313.34	313.71	314.07	314.08	313.90	
PROGRESSIVE PROGETTO								0.00		3.50	4.00	5.00	5.75	7.05	
PARZIALI PROGETTO									3.50	0.50	1.00	0.10	0.65	1.30	
QUOTE PROGETTO								313.19	313.10	313.05	313.09	312.85	313.15	313.15	313.90

PROFILO CORSIA L

SEZIONE L-7

PROGRESSIVA 90.00

S	STERRO	m ²	4.92
A	BASE	m ²	0.40
B	MISTO CEMENTATO	m ²	0.72
C	FONDAZIONE	m ²	1.05
a	USURA	m	4.00
b	BINDER	m	4.00
c	VEGETALE	m	1.95
d	COMPATTAMENTO	m	5.25
f	SCOTICO IN TRINCEA	m	5.30



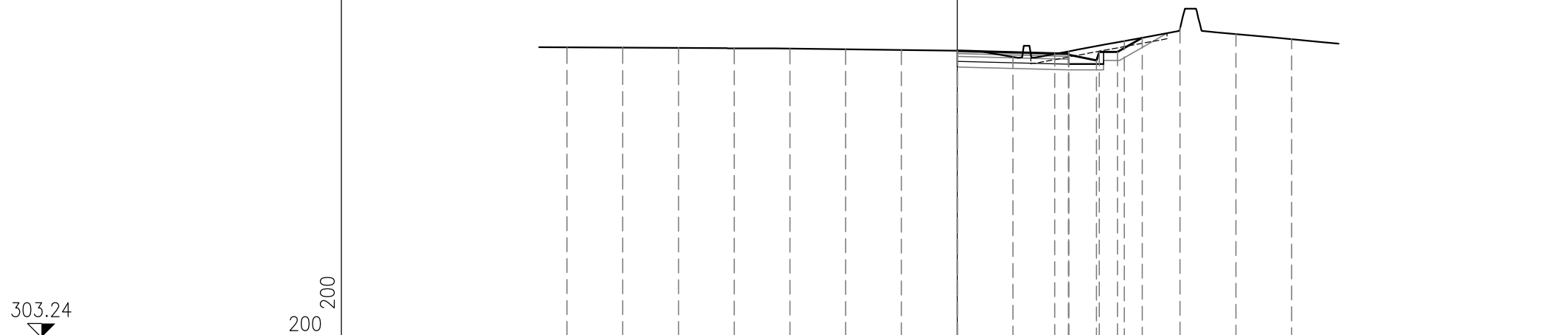
PROGRESSIVE TERRENO	14.00	12.00	10.00	8.00	6.00	4.00	2.00	0.00	2.00	4.00	6.00	8.00	10.00	12.00	
PARZIALI TERRENO	2.00	2.00	2.00	2.00	2.00	2.00	2.00	2.00	2.00	2.00	2.00	2.00	2.00		
QUOTE TERRENO	313.50	313.51	313.51	313.52	313.51	313.47	313.44	313.40	313.31	313.53	313.89	314.23	314.10	313.91	
PROGRESSIVE PROGETTO								0.00	3.50	4.00	5.00	5.75	7.01		
PARZIALI PROGETTO									3.50	0.50	1.00	0.10	0.65	1.26	
QUOTE PROGETTO								313.40	313.31	313.26	313.30	313.06	313.36	313.36	314.08

PROFILO CORSIA L

SEZIONE L-8

PROGRESSIVA 100.00

S	STERRO	m ²	4.03
A	BASE	m ²	0.40
B	MISTO CEMENTATO	m ²	0.72
C	FONDAZIONE	m ²	1.05
a	USURA	m	4.00
b	BINDER	m	4.00
c	VEGETALE	m	1.53
d	COMPATTAMENTO	m	5.25
f	SCOTICO IN TRINCEA	m	4.99



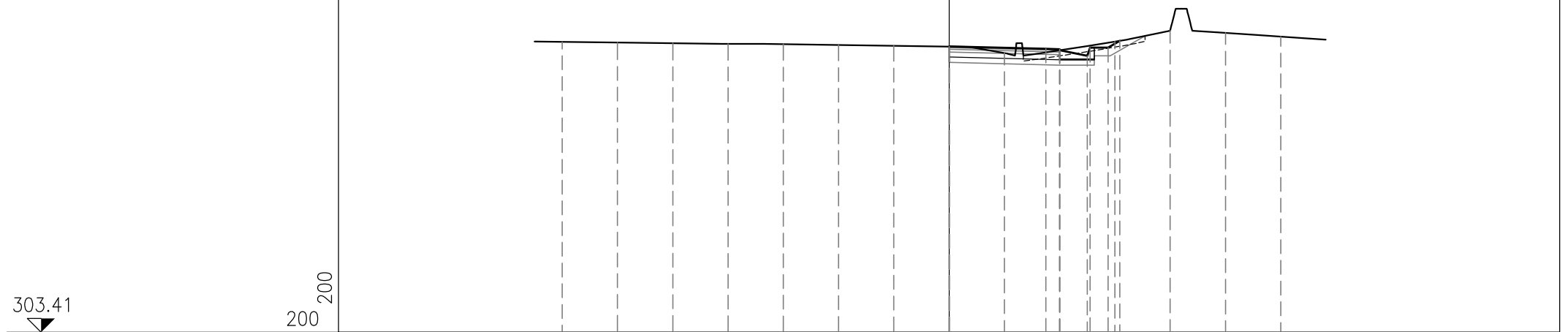
PROGRESSIVE TERRENO	-14.00	-12.00	-10.00	-8.00	-6.00	-4.00	-2.00	0.00	2.00	4.00	6.00	8.00	10.00	12.00
PARZIALI TERRENO		2.00	2.00	2.00	2.00	2.00	2.00	2.00	2.00	2.00	2.00	2.00	2.00	
QUOTE TERRENO	313.65	313.63	313.62	313.61	313.60	313.58	313.55	313.52	313.30	313.50	313.87	314.34	314.12	313.94
PROGRESSIVE PROGETTO								0.00	3.50	4.00	5.00	5.75	6.64	
PARZIALI PROGETTO									3.50	0.50	1.00	0.10	0.65	0.89
QUOTE PROGETTO								313.52	313.43	313.38	313.42	313.18	313.48	313.99

PROFILO CORSIA L

SEZIONE L-9

PROGRESSIVA 119.46

S	STERRO	m ²	3.26
A	BASE	m ²	0.40
B	MISTO CEMENTATO	m ²	0.72
C	FONDAZIONE	m ²	1.05
a	USURA	m	4.00
b	BINDER	m	4.00
c	VEGETALE	m	1.00
d	COMPATTAMENTO	m	5.25
f	SCOTICO IN TRINCEA	m	4.44



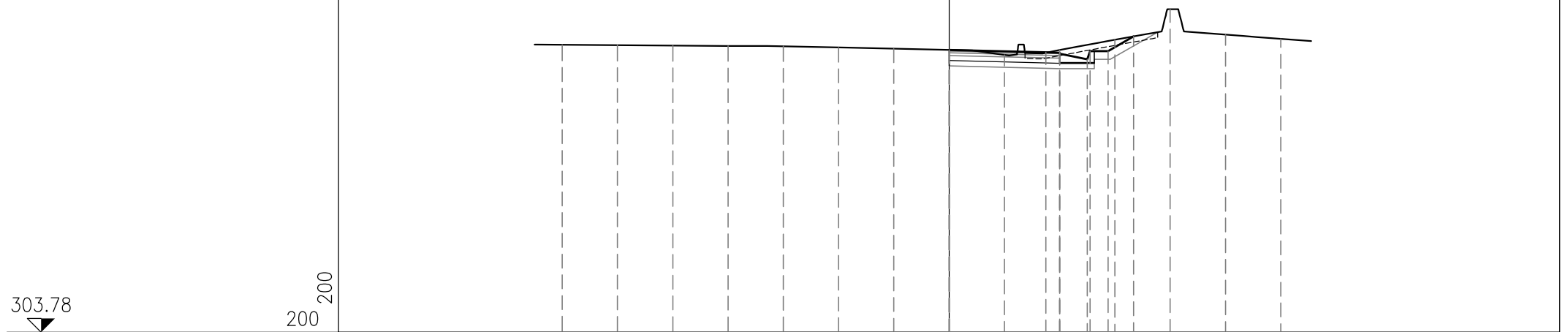
PROGRESSIVE TERRENO	14.00	12.00	10.00	8.00	6.00	4.00	2.00	0.00	2.00	4.00	6.00	8.00	10.00	12.00
PARZIALI TERRENO	2.00	2.00	2.00	2.00	2.00	2.00	2.00	2.00	2.00	2.00	2.00	2.00	2.00	2.00
QUOTE TERRENO	313.92	313.89	313.87	313.85	313.84	313.81	313.78	313.74	313.51	313.61	313.93	314.33	314.24	314.11
PROGRESSIVE PROGETTO								0.00	3.50	4.00	5.00	5.75	6.18	
PARZIALI PROGETTO								3.50	0.50	1.00	0.10	0.65	0.43	
QUOTE PROGETTO								313.75	313.67	313.65	313.41	313.71	313.96	

PROFILO CORSIA L

SEZIONE L-10

PROGRESSIVA 140.00

S	STERRO	m ²	4.13
A	BASE	m ²	0.40
B	MISTO CEMENTATO	m ²	0.72
C	FONDAZIONE	m ²	1.05
a	USURA	m	4.00
b	BINDER	m	4.00
c	VEGETALE	m	1.56
d	COMPATTAMENTO	m	5.25
f	SCOTICO IN TRINCEA	m	4.86



PROGRESSIVE TERRENO	14.00	12.00	10.00	8.00	6.00	4.00	2.00	0.00	2.00	4.00	6.00	8.00	10.00	12.00		
PARZIALI TERRENO	2.00	2.00	2.00	2.00	2.00	2.00	2.00	2.00	2.00	2.00	2.00	2.00	2.00			
QUOTE TERRENO	314.18	314.17	314.16	314.14	314.13	314.08	314.04	314.00	313.81	313.99	314.36	315.47	314.55	314.40		
PROGRESSIVE PROGETTO								0.00		3.50	4.00	5.00	5.75	6.67		
PARZIALI PROGETTO									3.50	0.50	1.00	0.10	0.65	0.92		
QUOTE PROGETTO								314.00		313.91	313.86	313.90	313.66	313.96	313.96	314.48

PROFILO CORSIA L

SEZIONE L-11

PROGRESSIVA 160.00

S	STERRO	m ²	3.87
A	BASE	m ²	0.40
B	MISTO CEMENTATO	m ²	0.72
C	FONDAZIONE	m ²	1.05
a	USURA	m	4.00
b	BINDER	m	4.00
c	VEGETALE	m	1.14
d	COMPATTAMENTO	m	5.25
f	SCOTICO IN TRINCEA	m	4.43

304.04

 200 200



PROGRESSIVE TERRENO	14.00	12.00	10.00	8.00	6.00	4.00	2.00	0.00	2.00	4.00	6.00	8.00	10.00	12.00	
PARZIALI TERRENO	2.00	2.00	2.00	2.00	2.00	2.00	2.00	2.00	2.00	2.00	2.00	2.00	2.00	2.00	
QUOTE TERRENO	314.41	314.40	314.39	314.39	314.37	314.31	314.26	314.21	314.08	314.20	314.45	315.44	314.60	314.56	
PROGRESSIVE PROGETTO								0.00		3.50	4.00	5.00	5.75	6.30	
PARZIALI PROGETTO									3.50	0.50	1.00	0.10	0.65	0.55	
QUOTE PROGETTO								314.21	314.12	314.07	314.11	313.87	314.17	314.17	314.49

PROFILO CORSIA L


SEZIONE L-12

PROGRESSIVA 164.79

S	STERRO	m ²	3.63
A	BASE	m ²	0.40
B	MISTO CEMENTATO	m ²	0.72
C	FONDAZIONE	m ²	1.05
a	USURA	m	4.00
b	BINDER	m	4.00
c	VEGETALE	m	0.89
d	COMPATTAMENTO	m	5.25
f	SCOTICO IN TRINCEA	m	4.18

304.11

200
200



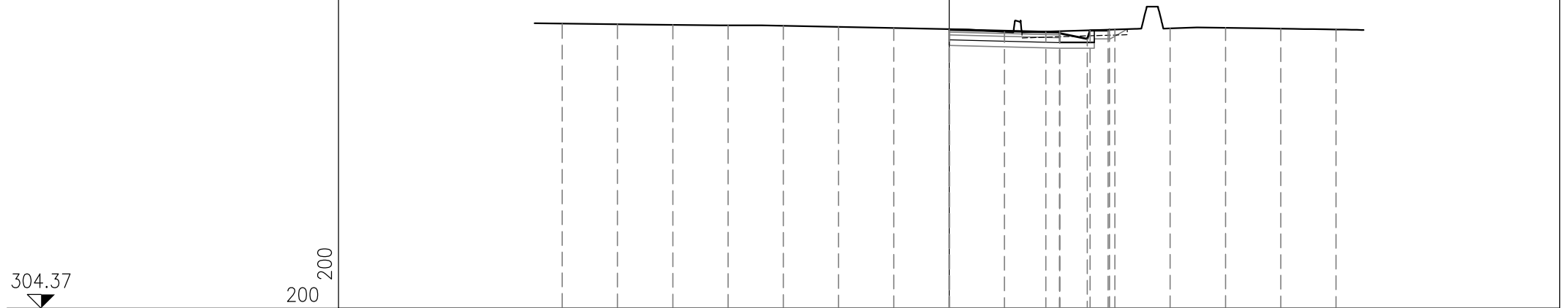
PROGRESSIVE TERRENO	14.00	12.00	10.00	8.00	6.00	4.00	2.00	0.00	2.00	4.00	6.00	8.00	10.00	12.00
PARZIALI TERRENO	2.00	2.00	2.00	2.00	2.00	2.00	2.00	2.00	2.00	2.00	2.00	2.00	2.00	2.00
QUOTE TERRENO	314.48	314.47	314.46	314.45	314.43	314.38	314.33	314.28	314.14	314.22	314.42	314.95	314.53	314.50
PROGRESSIVE PROGETTO								0.00	3.50	4.00	5.00	5.75	6.09	
PARZIALI PROGETTO								3.50	0.50	1.00	0.10	0.65	0.34	
QUOTE PROGETTO								314.27	314.18	314.17	313.93	314.23	314.23	314.42

PROFILO CORSIA L

SEZIONE L-13

PROGRESSIVA 180.00

S	STERRO	m ²	3.45
A	BASE	m ²	0.40
B	MISTO CEMENTATO	m ²	0.72
C	FONDAZIONE	m ²	1.05
a	USURA	m	4.00
b	BINDER	m	4.00
c	VEGETALE	m	0.56
d	COMPATTAMENTO	m	5.25
f	SCOTICO IN TRINCEA	m	3.80



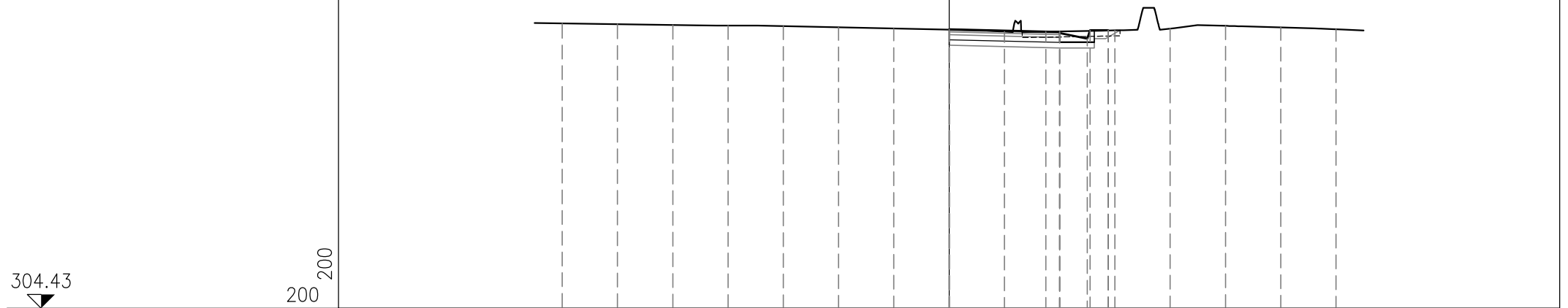
PROGRESSIVE TERRENO	-14.00	-12.00	-10.00	-8.00	-6.00	-4.00	-2.00	0.00	2.00	4.00	6.00	8.00	10.00	12.00	14.00
PARZIALI TERRENO		2.00	2.00	2.00	2.00	2.00	2.00	2.00	2.00	2.00	2.00	2.00	2.00	2.00	
QUOTE TERRENO	314.69	314.67	314.65	314.63	314.61	314.57	314.53	314.49	314.39	314.41	314.48	314.52	314.54	314.51	314.48
PROGRESSIVE PROGETTO								0.00		3.50	4.00	5.00	5.75	5.80	
PARZIALI PROGETTO									3.50	0.50	1.00	0.10	0.65	0.05	
QUOTE PROGETTO								314.48	314.39	314.34	314.38	314.14	314.44	314.44	314.47

PROFILO CORSIA L

SEZIONE L-14

PROGRESSIVA 185.19

S	STERRO	m ²	3.28
A	BASE	m ²	0.40
B	MISTO CEMENTATO	m ²	0.72
C	FONDAZIONE	m ²	1.05
a	USURA	m	4.00
b	BINDER	m	4.00
c	VEGETALE	m	0.51
d	COMPATTAMENTO	m	5.25
f	SCOTICO IN TRINCEA	m	3.55



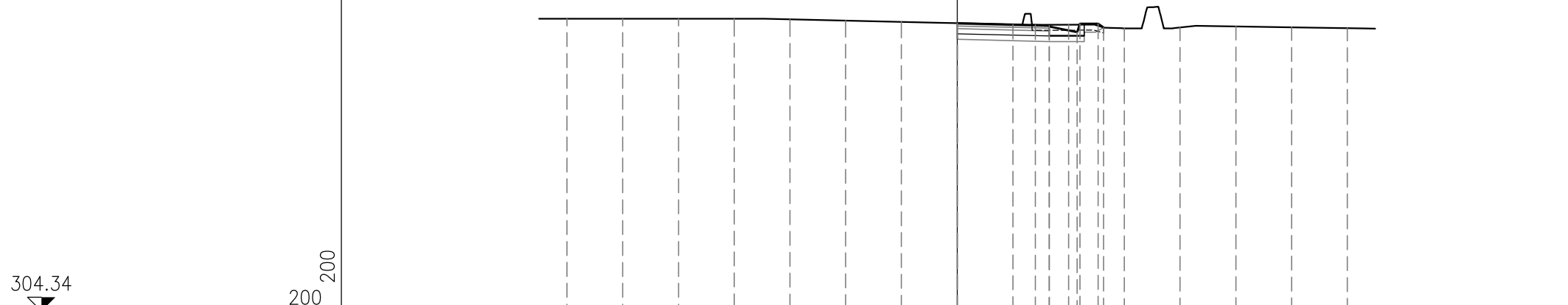
PROGRESSIVE TERRENO	14.00	12.00	10.00	8.00	6.00	4.00	2.00	0.00	2.00	4.00	6.00	8.00	10.00	12.00	14.00
PARZIALI TERRENO	2.00	2.00	2.00	2.00	2.00	2.00	2.00	2.00	2.00	2.00	2.00	2.00	2.00	2.00	2.00
QUOTE TERRENO	314.76	314.73	314.70	314.68	314.66	314.61	314.57	314.53	314.46	314.47	314.50	314.57	314.67	314.61	314.55
PROGRESSIVE PROGETTO								0.00	3.50	4.00	5.00	5.75	5.76		
PARZIALI PROGETTO									3.50	0.50	1.00	0.10	0.65	0.01	
QUOTE PROGETTO								314.55	314.46	314.41	314.45	314.21	314.51	314.51	314.50

PROFILO CORSIA L

SEZIONE L-15

PROGRESSIVA 200.00

S	STERRO	m ²	3.01
A	BASE	m ²	0.33
B	MISTO CEMENTATO	m ²	0.60
C	FONDAZIONE	m ²	0.91
a	USURA	m	3.31
b	BINDER	m	3.31
c	VEGETALE	m	0.74
d	COMPATTAMENTO	m	4.56
f	SCOTICO IN TRINCEA	m	2.59



304.34

200
200

PROGRESSIVE TERRENO	14.00	12.00	10.00	8.00	6.00	4.00	2.00	0.00	2.00	4.00	6.00	8.00	10.00	12.00	14.00
PARZIALI TERRENO	2.00	2.00	2.00	2.00	2.00	2.00	2.00	2.00	2.00	2.00	2.00	2.00	2.00	2.00	
QUOTE TERRENO	314.84	314.84	314.84	314.84	314.82	314.78	314.73	314.69	314.63	314.63	314.50	314.53	314.57	314.54	314.51
PROGRESSIVE PROGETTO								0.00	2.81	3.31	3.31	4.31	4.41	5.06	5.26
PARZIALI PROGETTO								2.81	0.50	1.00	0.10	0.65	0.20		
QUOTE PROGETTO								314.68	314.61	314.56	314.60	314.36	314.66	314.66	314.53

PROFILO CORSIA L

SEZIONE L-16

PROGRESSIVA 211.40

S	STERRO	m ²	2.58
A	BASE	m ²	0.27
B	MISTO CEMENTATO	m ²	0.50
C	FONDAZIONE	m ²	0.81
a	USURA	m	2.78
b	BINDER	m	2.78
c	VEGETALE	m	0.64
d	COMPATTAMENTO	m	4.03
f	SCOTICO IN TRINCEA	m	2.20

304.36

 200 200



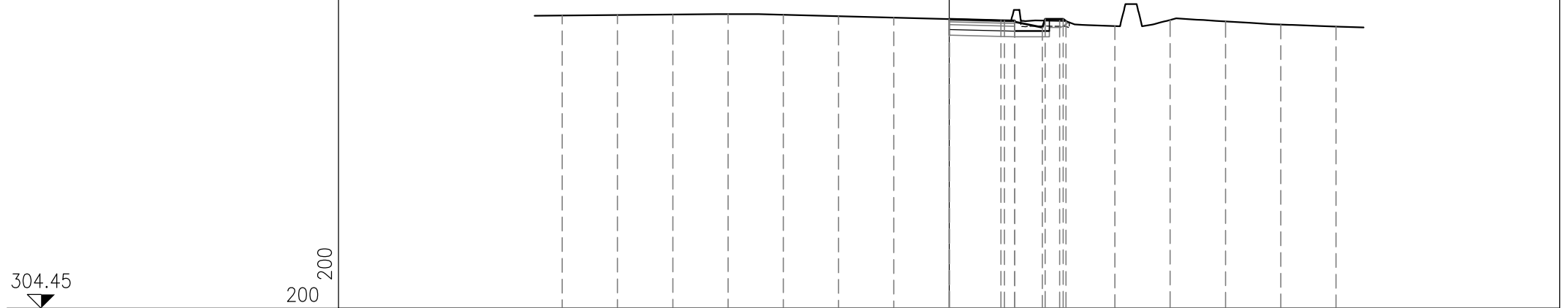
PROGRESSIVE TERRENO	-14.00	-12.00	-10.00	-8.00	-6.00	-4.00	-2.00	0.00	2.00	4.00	6.00	8.00	10.00	12.00	14.00
PARZIALI TERRENO		2.00	2.00	2.00	2.00	2.00	2.00	2.00	2.00	2.00	2.00	2.00	2.00	2.00	
QUOTE TERRENO	314.96	314.97	314.98	314.98	314.96	314.92	314.87	314.82	314.77	314.75	314.65	314.75	314.70	314.63	314.56
PROGRESSIVE PROGETTO								0.00	2.28	2.78	2.78	3.78	3.88	4.53	4.64
PARZIALI PROGETTO								2.28	0.50	1.00	0.10	0.65	0.11		
QUOTE PROGETTO								314.82	314.76	314.71	314.75	314.51	314.81	314.81	314.73

PROFILO CORSIA L

SEZIONE L-17

PROGRESSIVA 220.00

S	STERRO	m ²	2.37
A	BASE	m ²	0.23
B	MISTO CEMENTATO	m ²	0.43
C	FONDAZIONE	m ²	0.73
a	USURA	m	2.38
b	BINDER	m	2.38
c	VEGETALE	m	0.62
d	COMPATTAMENTO	m	3.63
f	SCOTICO IN TRINCEA	m	1.77



PROGRESSIVE TERRENO	-14.00	-12.00	-10.00	-8.00	-6.00	-4.00	-2.00	0.00	2.00	4.00	6.00	8.00	10.00	12.00	14.00
PARZIALI TERRENO		2.00	2.00	2.00	2.00	2.00	2.00	2.00	2.00	2.00	2.00	2.00	2.00	2.00	
QUOTE TERRENO	315.06	315.08	315.10	315.11	315.09	315.04	314.99	314.93	314.88	314.87	314.68	314.90	314.85	314.74	314.67
PROGRESSIVE PROGETTO								0.00	1.88	2.38	3.38	4.13	4.23		
PARZIALI PROGETTO								1.88	0.50	1.00	0.10	0.65	0.10		
QUOTE PROGETTO								314.93	314.89	314.87	314.63	314.93	314.86		

PROFILO CORSIA L

SEZIONE L-18

PROGRESSIVA 240.00

S	STERRO	m ²	1.80
A	BASE	m ²	0.15
B	MISTO CEMENTATO	m ²	0.26
C	FONDAZIONE	m ²	0.54
a	USURA	m	1.44
b	BINDER	m	1.44
c	VEGETALE	m	0.58
d	COMPATTAMENTO	m	2.69
f	SCOTICO IN TRINCEA	m	0.93

304.80
 200
 200 200



PROGRESSIVE TERRENO	14.00	12.00	10.00	8.00	6.00	4.00	2.00	0.00	2.00	4.00	6.00	8.00	10.00	12.00	14.00
PARZIALI TERRENO	2.00	2.00	2.00	2.00	2.00	2.00	2.00	2.00	2.00	2.00	2.00	2.00	2.00	2.00	
QUOTE TERRENO	315.27	315.30	315.34	315.37	315.35	315.30	315.25	315.19	315.14	315.25	316.18	315.49	315.35	315.11	314.94
PROGRESSIVE PROGETTO								0.00	0.94	1.44	2.44	2.54	3.19	3.26	
PARZIALI PROGETTO								0.94	0.50	1.00	0.10	0.65	0.07		
QUOTE PROGETTO								315.20	315.17	315.12	315.16	314.92	315.22	315.22	315.18

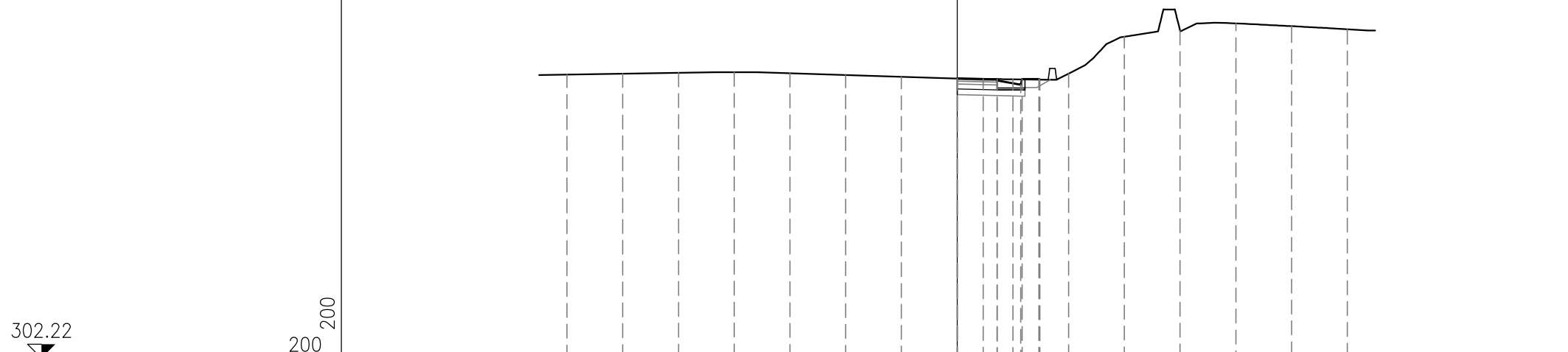
CORSIA G

PROFILO CORSIA G

SEZIONE G-2

PROGRESSIVA 20.00

S	STERRO	m ²	1.62
A	BASE	m ²	0.14
B	MISTO CEMENTATO	m ²	0.26
C	FONDAZIONE	m ²	0.49
a	USURA	m	1.43
b	BINDER	m	1.43
c	VEGETALE	m	0.54
d	COMPATTAMENTO	m	2.43



302.22

200
200

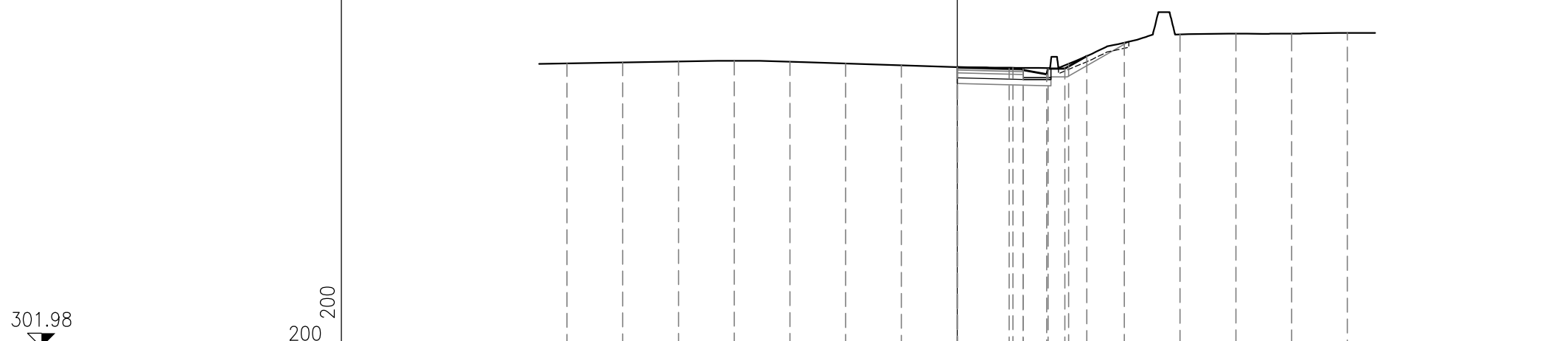
PROGRESSIVE TERRENO	14.00	12.00	10.00	8.00	6.00	4.00	2.00	0.00	2.00	4.00	6.00	8.00	10.00	12.00	14.00
PARZIALI TERRENO		2.00	2.00	2.00	2.00	2.00	2.00	2.00	2.00	2.00	2.00	2.00	2.00	2.00	
QUOTE TERRENO	312.41	312.44	312.48	312.50	312.46	312.40	312.33	312.27	312.24	312.44	313.77	313.99	314.25	314.15	314.04
PROGRESSIVE PROGETTO								0.00	0.98	1.43	2.28	2.33	2.93	2.97	
PARZIALI PROGETTO								0.93	0.50	0.85	0.05	0.60	0.04		
QUOTE PROGETTO								312.27	312.25	312.20	312.24	312.05	312.25	312.25	312.23

PROFILO CORSIA G

SEZIONE G-3

PROGRESSIVA 40.00

S	STERRO	m ²	2.96
A	BASE	m ²	0.24
B	MISTO CEMENTATO	m ²	0.42
C	FONDAZIONE	m ²	0.69
a	USURA	m	2.37
b	BINDER	m	2.37
c	VEGETALE	m	1.40
d	COMPATTAMENTO	m	3.37
f	SCOTICO IN TRINCEA	m	2.70



301.98

200
200

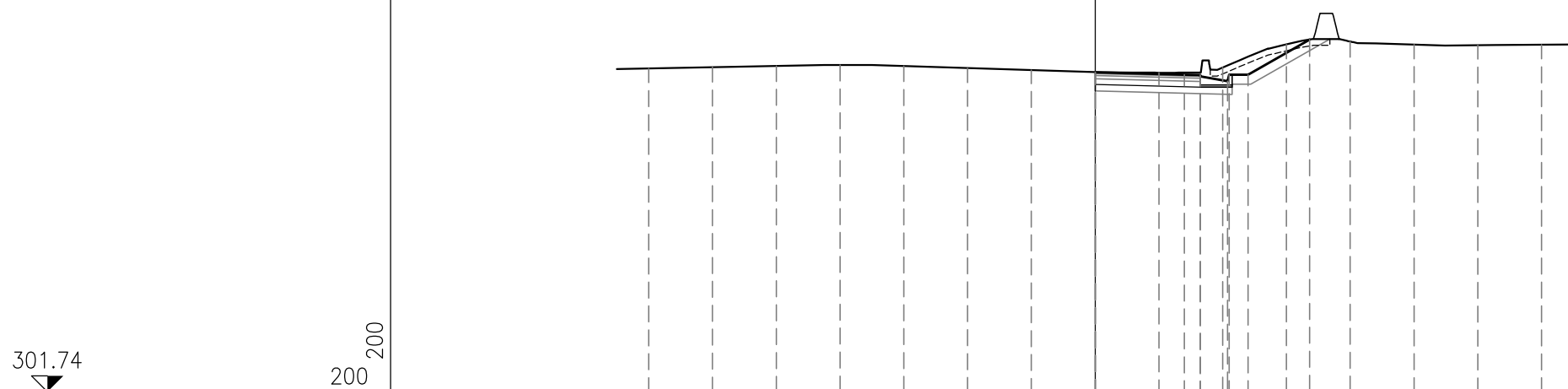
PROGRESSIVE TERRENO	14.00	12.00	10.00	8.00	6.00	4.00	2.00	0.00	2.00	4.00	6.00	8.00	10.00	12.00	14.00
PARZIALI TERRENO	2.00	2.00	2.00	2.00	2.00	2.00	2.00	2.00	2.00	2.00	2.00	2.00	2.00	2.00	2.00
QUOTE TERRENO	312.15	312.19	312.22	312.25	312.21	312.15	312.09	312.02	312.00	312.14	312.90	313.19	313.22	313.22	313.25
PROGRESSIVE PROGETTO								0.00	1.87	2.37	3.22	3.27	4.65		
PARZIALI PROGETTO								1.87	0.50	0.85	0.05	0.60	0.78		
QUOTE PROGETTO								312.02	311.97	311.92	311.96	311.77	311.97	311.97	312.41

PROFILO CORSIA G

SEZIONE G-4

PROGRESSIVA 60.00

S	STERRO	m ²	4.71
A	BASE	m ²	0.33
B	MISTO CEMENTATO	m ²	0.60
C	FONDAZIONE	m ²	0.87
a	USURA	m	3.30
b	BINDER	m	3.30
c	VEGETALE	m	2.72
d	COMPATTAMENTO	m	4.30
f	SCOTICO IN TRINCEA	m	3.91



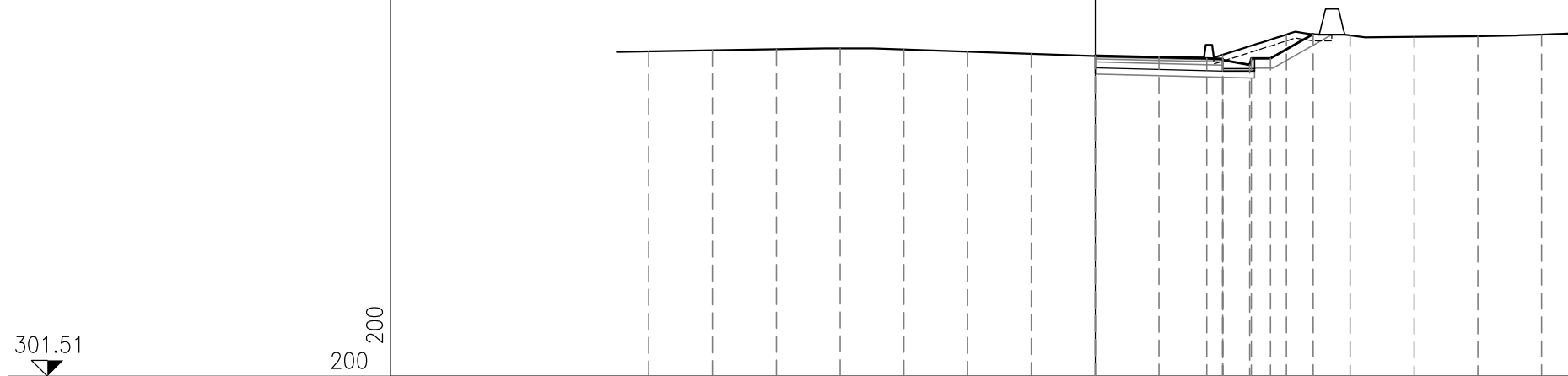
PROGRESSIVE TERRENO	14.00	12.00	10.00	8.00	6.00	4.00	2.00	0.00	2.00	4.00	6.00	8.00	10.00	12.00	14.00
PARZIALI TERRENO		2.00	2.00	2.00	2.00	2.00	2.00	2.00	2.00	2.00		2.00	2.00	2.00	
QUOTE TERRENO	311.88	311.92	311.96	311.99	311.95	311.89	311.83	311.77	311.75	311.91	312.63	312.73	312.63	312.61	312.62
PROGRESSIVE PROGETTO								0.00	2.80	3.30	4.15	4.20	4.80	6.73	
PARZIALI PROGETTO									2.80	0.50	0.85	0.05	0.60	1.93	
QUOTE PROGETTO								311.76	311.69	311.64	311.68	311.49	311.69	311.69	312.79

PROFILO CORSIA G

SEZIONE G-5

PROGRESSIVA 75.00

S	STERRO	m ²	4.82
A	BASE	m ²	0.40
B	MISTO CEMENTATO	m ²	0.72
C	FONDAZIONE	m ²	1.01
a	USURA	m	4.00
b	BINDER	m	4.00
c	VEGETALE	m	2.04
d	COMPATTAMENTO	m	5.00
f	SCOTICO IN TRINCEA	m	3.83



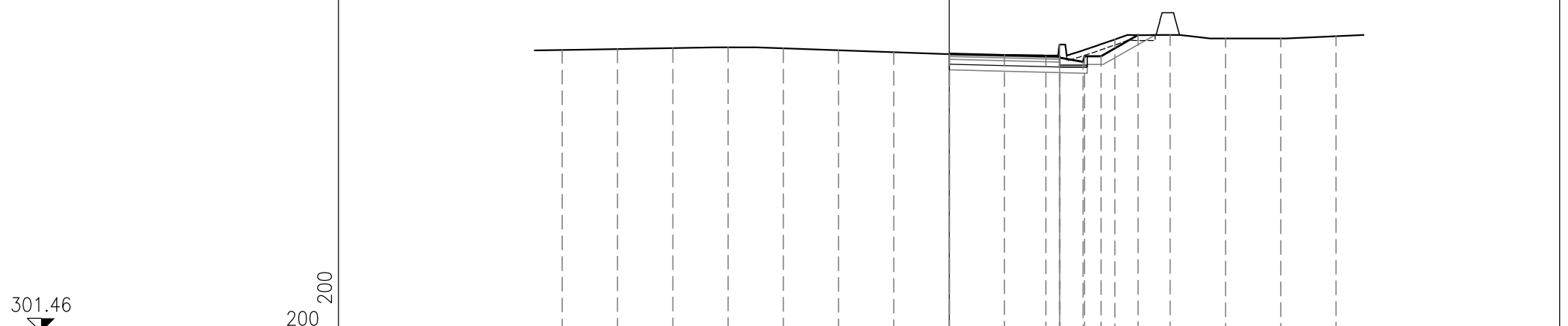
PROGRESSIVE TERRENO	14.00	12.00	10.00	8.00	6.00	4.00	2.00	0.00	2.00	4.00	6.00	8.00	10.00	12.00	14.00
PARZIALI TERRENO		2.00	2.00	2.00	2.00	2.00	2.00	2.00	2.00	2.00	2.00	2.00	2.00	2.00	2.00
QUOTE TERRENO	311.71	311.75	311.78	311.80	311.77	311.70	311.63	311.57	311.53	311.60	312.24	312.21	312.16	312.18	312.24
PROGRESSIVE PROGETTO								0.00	3.50	4.00	4.85	4.90	5.50	6.83	
PARZIALI PROGETTO									3.50	0.50	0.85	0.05	0.60	1.33	
QUOTE PROGETTO								311.57	311.49	311.43	311.47	311.28	311.48	311.48	312.25

PROFILO CORSIA G

SEZIONE G-6

PROGRESSIVA 78.28

S	STERRO	m ²	4.36
A	BASE	m ²	0.40
B	MISTO CEMENTATO	m ²	0.72
C	FONDAZIONE	m ²	1.01
a	USURA	m	4.00
b	BINDER	m	4.00
c	VEGETALE	m	2.04
d	COMPATTAMENTO	m	5.00
f	SCOTICO IN TRINCEA	m	3.31



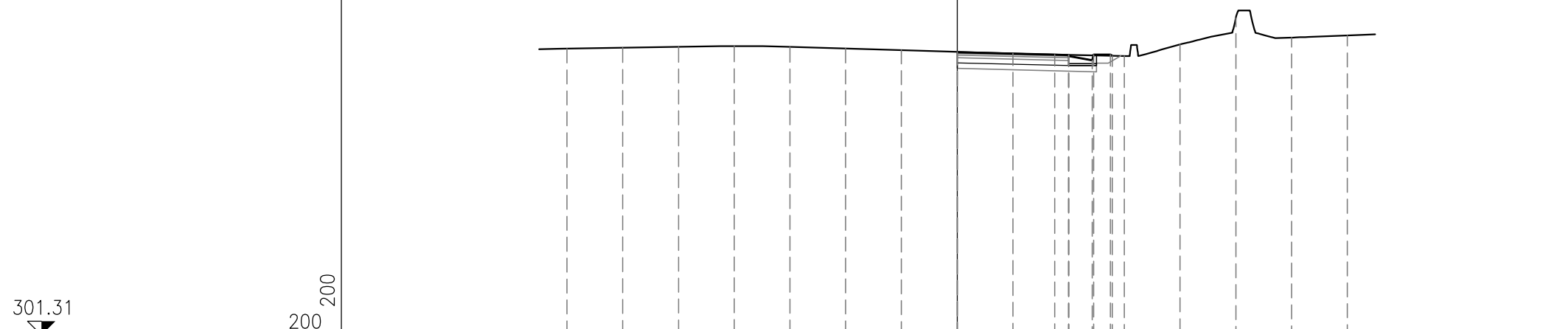
PROGRESSIVE TERRENO	14.00	12.00	10.00	8.00	6.00	4.00	2.00	0.00	2.00	4.00	6.00	8.00	10.00	12.00	14.00	
PARZIALI TERRENO	2.00	2.00	2.00	2.00	2.00	2.00	2.00	2.00	2.00	2.00	2.00	2.00	2.00	2.00	2.00	
QUOTE TERRENO	311.67	311.71	311.74	311.76	311.73	311.66	311.59	311.52	311.49	311.87	312.06	312.22	312.09	312.09	312.17	
PROGRESSIVE PROGETTO								0.00		3.50	4.00	4.85	4.90	5.50	6.84	
PARZIALI PROGETTO									3.50	0.50	0.85	0.05	0.60	1.34		
QUOTE PROGETTO								311.54		311.45	311.40	311.44	311.25	311.45	311.45	312.21

PROFILO CORSIA G

SEZIONE G-7

PROGRESSIVA 85.49

S	STERRO	m ²	3.11
A	BASE	m ²	0.40
B	MISTO CEMENTATO	m ²	0.72
C	FONDAZIONE	m ²	1.02
a	USURA	m	4.00
b	BINDER	m	4.00
c	VEGETALE	m	0.57
d	COMPATTAMENTO	m	5.00



PROGRESSIVE TERRENO	-14.00	-12.00	-10.00	-8.00	-6.00	-4.00	-2.00	0.00	2.00	4.00	6.00	8.00	10.00	12.00	14.00
PARZIALI TERRENO		2.00	2.00	2.00	2.00	2.00	2.00	2.00	2.00	2.00	2.00	2.00	2.00	2.00	
QUOTE TERRENO	311.59	311.62	311.65	311.68	311.65	311.59	311.53	311.47	311.41	311.37	311.32	311.74	312.69	311.98	312.06
PROGRESSIVE PROGETTO								0.00	3.50	4.00	4.85	4.90	5.50	5.56	
PARZIALI PROGETTO									3.50	0.50	0.85	0.05	0.60	0.06	
QUOTE PROGETTO								311.46	311.37	311.32	311.36	311.17	311.37	311.37	311.33

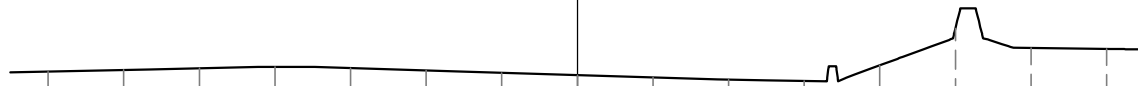
PROFILO CORSIA G

SEZIONE G-8

PROGRESSIVA 100.00

301.15

200
200



PROGRESSIVE
TERRENO

PARZIALI
TERRENO

QUOTE
TERRENO

PROGRESSIVE
PROGETTO

PARZIALI
PROGETTO


QUOTE
PROGETTO

PROFILO CORSIA G

SEZIONE G-9

PROGRESSIVA 120.00

300.97
200
200



PROGRESSIVE
TERRENO

PARZIALI
TERRENO

QUOTE
TERRENO

PROGRESSIVE
PROGETTO

PARZIALI
PROGETTO

QUOTE
PROGETTO

14.00	12.00	10.00	8.00	6.00	4.00	2.00	0.00	2.00	4.00	6.00	8.00	10.00	12.00	14.00
2.00	2.00	2.00	2.00	2.00	2.00	2.00	2.00	2.00	2.00	2.00	2.00	2.00	2.00	2.00
311.18	311.23	311.27	311.31	311.29	311.23	311.18	311.12	311.07	311.02	310.98	311.37	311.71	311.19	311.18

CORSIA H

PROFILO CORSIA H

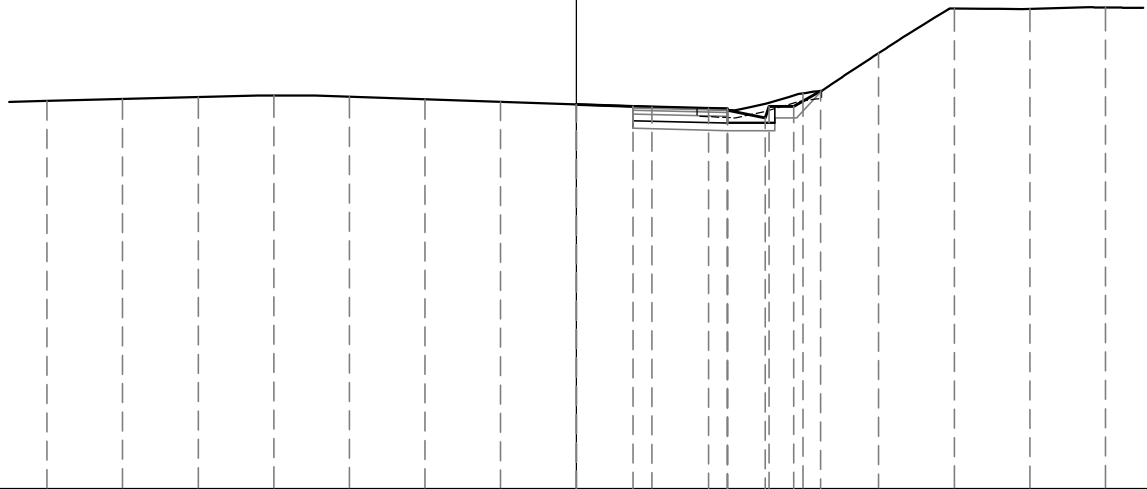
SEZIONE H-1

PROGRESSIVA 0.00

S	STERRO	m ²	2.74
A	BASE	m ²	0.24
a	USURA	m	2.50
b	BINDER	m	2.50
c	VEGETALE	m	1.33
d	COMPATTAMENTO	m	3.75
f	SCOTICO IN TRINCEA	m	3.34

298.81

 200 200



PROGRESSIVE TERRENO	-14.00	-12.00	-10.00	-8.00	-6.00	-4.00	-2.00	0.00	2.00	4.00	6.00	8.00	10.00	12.00	14.00
PARZIALI TERRENO		2.00	2.00	2.00	2.00	2.00	2.00	2.00	2.00	2.00	2.00	2.00	2.00	2.00	2.00
QUOTE TERRENO	309.07	309.12	309.17	309.21	309.18	309.11	309.04	308.98	308.91	308.83	309.27	310.33	311.51	311.51	311.54
PROGRESSIVE PROGETTO								0.00	1.50	3.50	4.00	5.00	5.75	6.47	
PARZIALI PROGETTO								1.50	2.00	0.50	1.00	0.10	0.65	0.72	
QUOTE PROGETTO								308.98	308.92	308.87	308.82	308.86	308.62	308.92	309.33

PROFILO CORSIA H

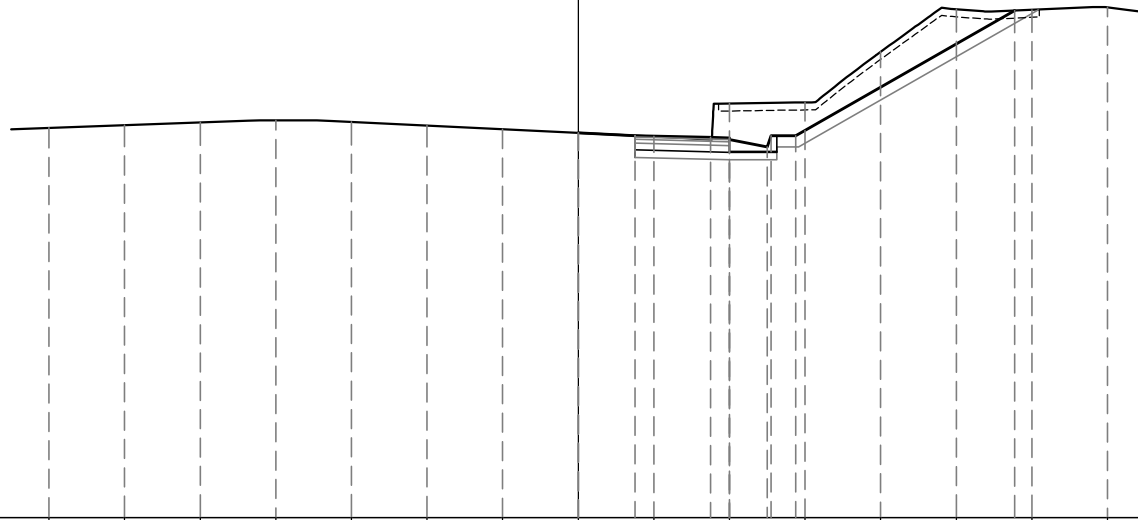
SEZIONE H-2

PROGRESSIVA 20.00

S	STERRO	m ²	10.86
A	BASE	m ²	0.26
a	USURA	m	2.50
b	BINDER	m	2.50
c	VEGETALE	m	7.17
d	COMPATTAMENTO	m	3.75
f	SCOTICO IN TRINCEA	m	9.32

298.51

 200 200



PROGRESSIVE TERRENO	-14.00	-12.00	-10.00	-8.00	-6.00	-4.00	-2.00	0.00	2.00	4.00	6.00	8.00	10.00	12.00	14.00
PARZIALI TERRENO		2.00	2.00	2.00	2.00	2.00	2.00	2.00	2.00	2.00	2.00	2.00	2.00	2.00	2.00
QUOTE TERRENO	308.82	308.90	308.97	309.03	308.98	308.88	308.79	308.69	308.60	309.47	309.50	310.84	311.96	311.95	312.01
PROGRESSIVE PROGETTO								0.00	1.50	3.50	4.00	5.00	5.10	5.75	11.54
PARZIALI PROGETTO								1.50	2.00	0.50	1.00	0.10	0.65	5.79	
QUOTE PROGETTO								308.69	308.62	308.57	308.52	308.56	308.32	308.62	311.93

PROFILO CORSIA H

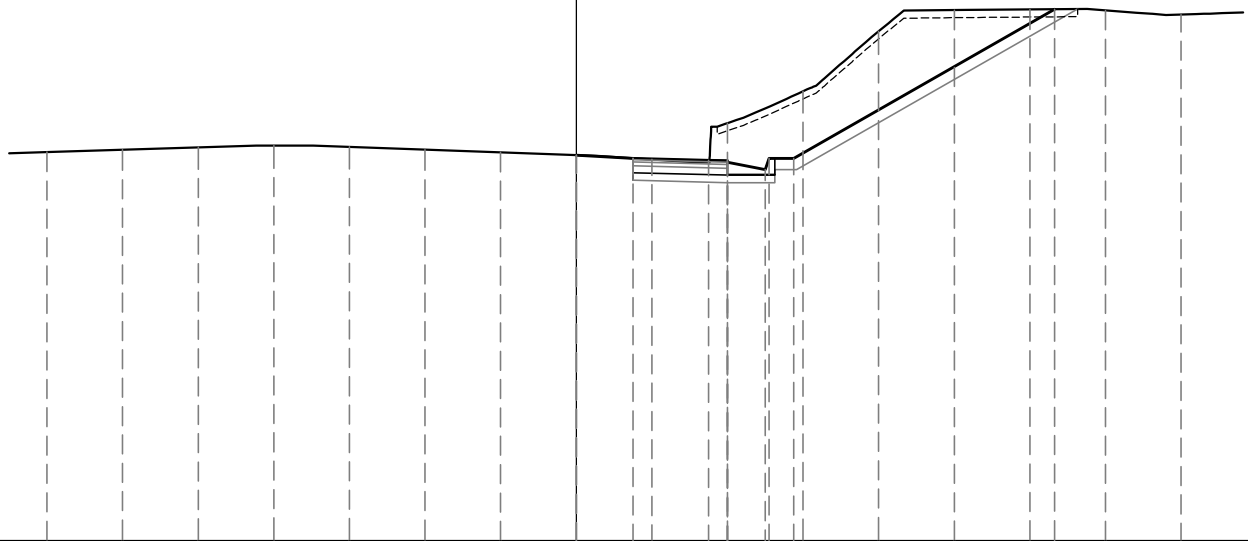
SEZIONE H-3

PROGRESSIVA 40.00

S	STERRO	m ²	17.42
A	BASE	m ²	0.25
a	USURA	m	2.50
b	BINDER	m	2.50
c	VEGETALE	m	8.45
d	COMPATTAMENTO	m	3.75
f	SCOTICO IN TRINCEA	m	10.47

298.31

 200 200



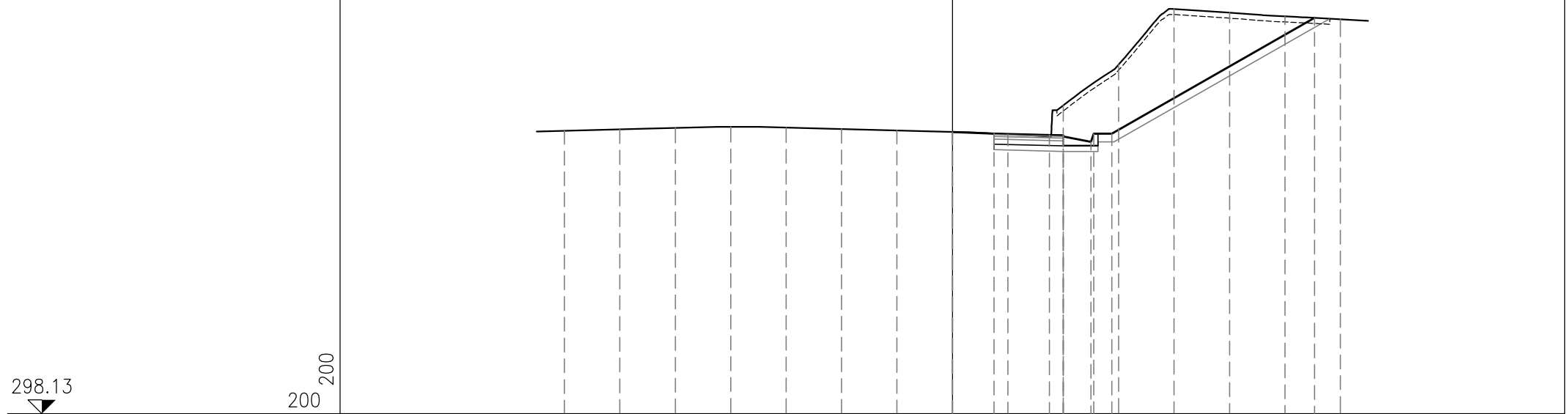
PROGRESSIVE TERRENO	-14.00	-12.00	-10.00	-8.00	-6.00	-4.00	-2.00	0.00	2.00	4.00	6.00	8.00	10.00	12.00	14.00	16.00
PARZIALI TERRENO		2.00	2.00	2.00	2.00	2.00	2.00	2.00	2.00	2.00	2.00	2.00	2.00	2.00	2.00	
QUOTE TERRENO	308.59	308.65	308.72	308.77	308.73	308.65	308.58	308.51	308.39	309.36	310.20	311.79	312.35	312.36	312.34	312.23
PROGRESSIVE PROGETTO								0.00	1.50	3.50	4.00	5.00	5.10	5.75		12.65
PARZIALI PROGETTO								1.50	2.00	0.50	1.00	0.10	0.65	6.90		
QUOTE PROGETTO								308.51	308.43	308.38	308.32	308.36	308.12	308.42		312.37

PROFILO CORSIA H

SEZIONE H-4

PROGRESSIVA 60.00

S	STERRO	m ²	22.85
A	BASE	m ²	0.25
a	USURA	m	2.50
b	BINDER	m	2.50
c	VEGETALE	m	8.93
d	COMPATTAMENTO	m	3.75
f	SCOTICO IN TRINCEA	m	11.31



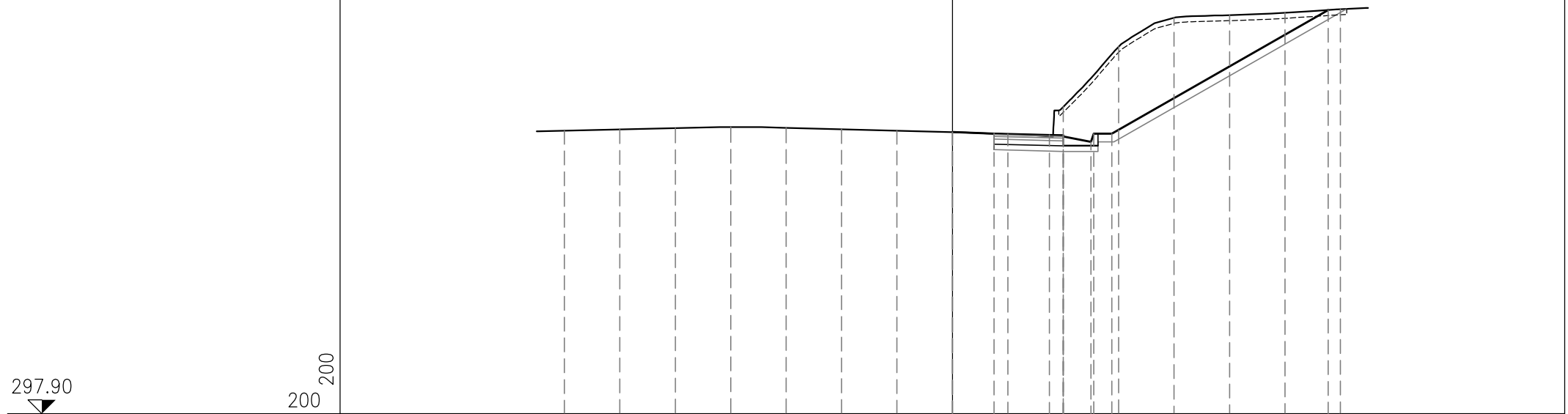
PROGRESSIVE TERRENO	-14.00	-12.00	-10.00	-8.00	-6.00	-4.00	-2.00	0.00	2.00	4.00	6.00	8.00	10.00	12.00	14.00	
PARZIALI TERRENO		2.00	2.00	2.00	2.00	2.00	2.00	2.00	2.00	2.00	2.00	2.00	2.00	2.00		
QUOTE TERRENO	308.34	308.40	308.45	308.49	308.47	308.41	308.36	308.31	308.22	309.26	310.74	312.74	312.61	312.48	312.37	
PROGRESSIVE PROGETTO								0.00	1.50	3.50	4.00	5.00	5.10	5.75		
PARZIALI PROGETTO								1.50	2.00	0.50	1.00	0.10	0.65	7.32		
QUOTE PROGETTO								308.30	308.25	308.20	308.14	308.18	307.94	308.24	308.24	312.42

PROFILO CORSIA H

SEZIONE H-5

PROGRESSIVA 80.00

S	STERRO	m ²	23.68
A	BASE	m ²	0.25
a	USURA	m	2.50
b	BINDER	m	2.50
c	VEGETALE	m	9.50
d	COMPATTAMENTO	m	3.75
f	SCOTICO IN TRINCEA	m	11.68



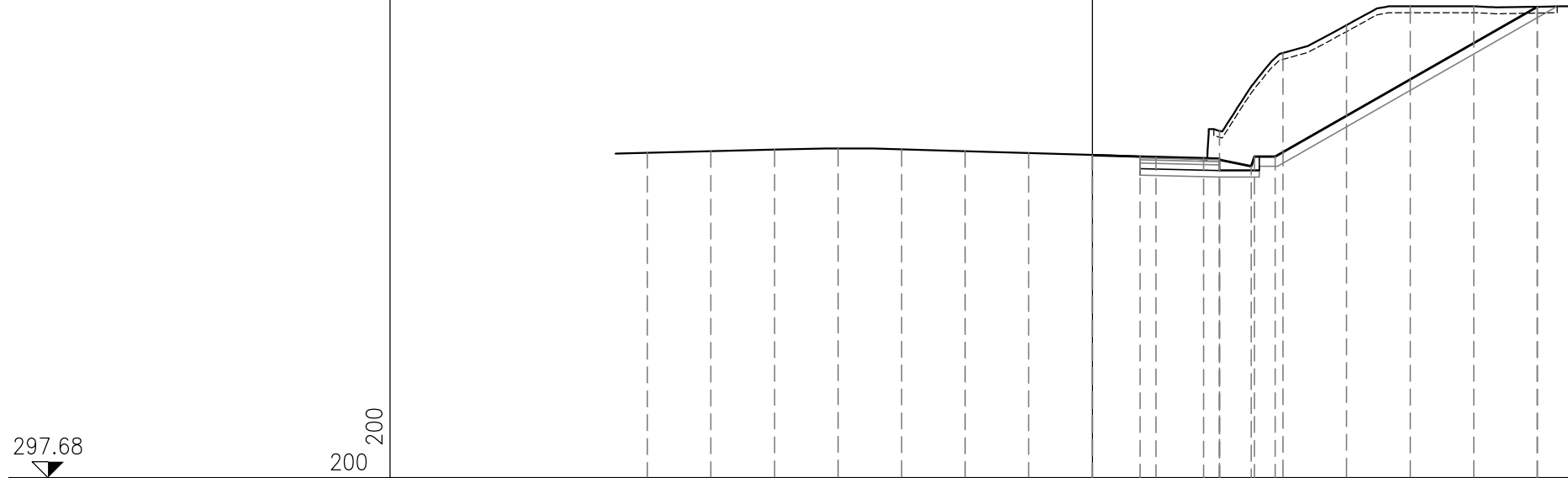
PROGRESSIVE TERRENO	-14.00	-12.00	-10.00	-8.00	-6.00	-4.00	-2.00	0.00	2.00	4.00	6.00	8.00	10.00	12.00	14.00
PARZIALI TERRENO		2.00	2.00	2.00	2.00	2.00	2.00	2.00	2.00	2.00	2.00	2.00	2.00	2.00	2.00
QUOTE TERRENO	308.12	308.17	308.21	308.25	308.22	308.17	308.12	308.07	307.99	308.98	311.15	312.20	312.29	312.38	312.50
PROGRESSIVE PROGETTO								0.00	1.50	3.50	4.00	5.00	5.10	5.75	13.56
PARZIALI PROGETTO								1.50	2.00	0.50	1.00	0.10	0.65	7.81	
QUOTE PROGETTO								308.07	308.02	307.97	307.95	307.71	308.01		312.48

PROFILO CORSIA H

SEZIONE H-6

PROGRESSIVA 100.00

S	STERRO	m ²	25.73
A	BASE	m ²	0.25
a	USURA	m	2.50
b	BINDER	m	2.50
c	VEGETALE	m	10.00
d	COMPATTAMENTO	m	3.75
f	SCOTICO IN TRINCEA	m	12.35



297.68

200
200

PROGRESSIVE TERRENO	-14.00	-12.00	-10.00	-8.00	-6.00	-4.00	-2.00	0.00	2.00	4.00	6.00	8.00	10.00	12.00	14.00	
PARZIALI TERRENO		2.00	2.00	2.00	2.00	2.00	2.00	2.00	2.00	2.00	2.00	2.00	2.00	2.00	2.00	
QUOTE TERRENO	307.89	307.94	307.99	308.03	308.01	307.95	307.89	307.83	307.76	308.58	311.03	311.91	312.50	312.50	312.49	
PROGRESSIVE PROGETTO								0.00	1.50	3.50	4.00	5.00	5.10	5.75	14.00	
PARZIALI PROGETTO								1.50	2.00	0.50	1.00	0.10	0.65	8.25		
QUOTE PROGETTO								307.82	307.78	307.73	307.67	307.71	307.47	307.77	307.77	312.49

PROFILO CORSIA H

SEZIONE H-7

PROGRESSIVA 104.54

S	STERRO	m ²	27.39
A	BASE	m ²	0.40
B	MISTO CEMENTATO	m ²	0.72
C	FONDAZIONE	m ²	1.05
a	USURA	m	4.00
b	BINDER	m	4.00
c	VEGETALE	m	10.08
d	COMPATTAMENTO	m	5.25
f	SCOTICO IN TRINCEA	m	12.71

297.62

 200 200



PROGRESSIVE TERRENO	-14.00	-12.00	-10.00	-8.00	-6.00	-4.00	-2.00	0.00	2.00	4.00	6.00	8.00	10.00	12.00	14.00
PARZIALI TERRENO	2.00	2.00	2.00	2.00	2.00	2.00	2.00	2.00	2.00	2.00	2.00	2.00	2.00	2.00	2.00
QUOTE TERRENO	307.83	307.88	307.93	307.97	307.94	307.89	307.83	307.77	307.72	308.48	310.90	311.99	312.65	312.54	312.48
PROGRESSIVE PROGETTO								0.00	3.50	4.00	5.00	5.10	5.75		14.07
PARZIALI PROGETTO								3.50	0.50	1.00	0.10	0.65	8.32		
QUOTE PROGETTO								307.77	307.68	307.63	307.67	307.43	307.73	307.73	312.48

PROFILO CORSIA H

SEZIONE H-8

PROGRESSIVA 120.00

S	STERRO	m ²	29.95
A	BASE	m ²	0.40
B	MISTO CEMENTATO	m ²	0.72
C	FONDAZIONE	m ²	1.05
a	USURA	m	4.00
b	BINDER	m	4.00
c	VEGETALE	m	10.09
d	COMPATTAMENTO	m	5.25
f	SCOTICO IN TRINCEA	m	13.32

297.43

 200 200



PROGRESSIVE TERRENO	-14.00	-12.00	-10.00	-8.00	-6.00	-4.00	-2.00	0.00	2.00	4.00	6.00	8.00	10.00	12.00	14.00	
PARZIALI TERRENO		2.00	2.00	2.00	2.00	2.00	2.00	2.00	2.00	2.00	2.00	2.00	2.00	2.00	2.00	
QUOTE TERRENO	307.66	307.70	307.73	307.76	307.73	307.68	307.63	307.57	307.51	308.80	310.44	312.03	313.05	312.59	312.29	
PROGRESSIVE PROGETTO								0.00		3.50	4.00	5.00	5.10		14.08	
PARZIALI PROGETTO									3.50	0.50	1.00	0.10	0.65	8.33		
QUOTE PROGETTO								307.58		307.49	307.44	307.48	307.24	307.54	307.54	312.29

PROFILO CORSIA H

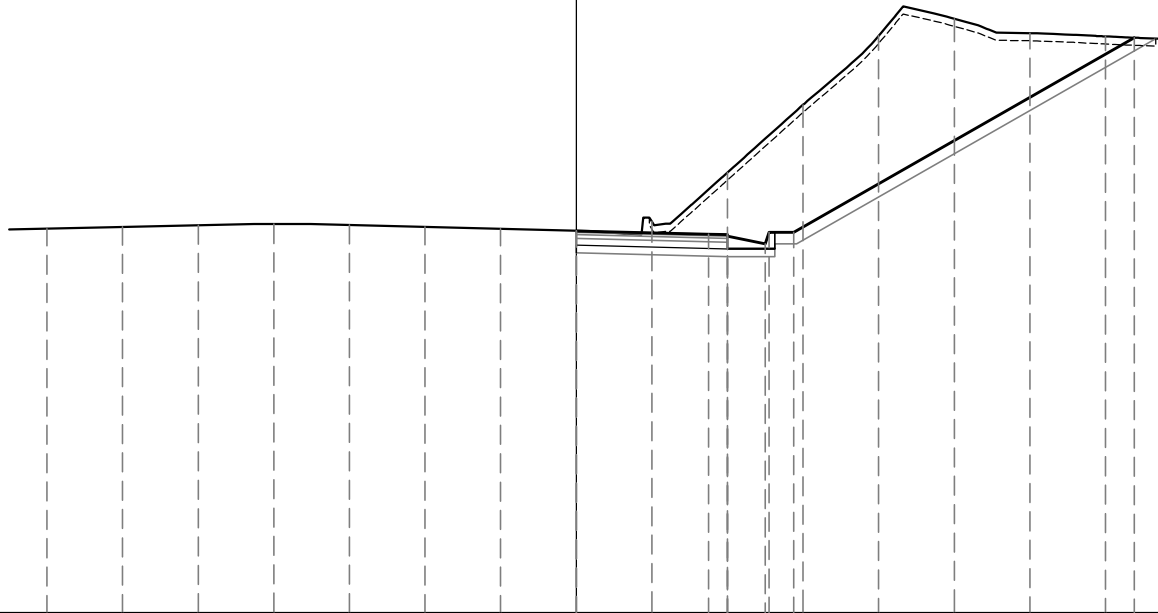
SEZIONE H-9

PROGRESSIVA 141.28

S	STERRO	m ²	35.03
A	BASE	m ²	0.40
B	MISTO CEMENTATO	m ²	0.72
C	FONDAZIONE	m ²	1.05
a	USURA	m	4.00
b	BINDER	m	4.00
c	VEGETALE	m	10.89
d	COMPATTAMENTO	m	5.25
f	SCOTICO IN TRINCEA	m	15.88

297.21

 200 200



PROGRESSIVE TERRENO	-14.00	-12.00	-10.00	-8.00	-6.00	-4.00	-2.00	0.00	2.00	4.00	6.00	8.00	10.00	12.00	14.00
PARZIALI TERRENO	2.00	2.00	2.00	2.00	2.00	2.00	2.00	2.00	2.00	2.00	2.00	2.00	2.00	2.00	
QUOTE TERRENO	307.37	307.42	307.46	307.49	307.47	307.42	307.37	307.32	307.56	308.85	310.65	312.47	312.92	312.54	312.46
PROGRESSIVE PROGETTO								0.00	3.50	4.00	5.00	5.10	5.75		14.77
PARZIALI PROGETTO								3.50	0.50	1.00	0.10	0.65	9.02		
QUOTE PROGETTO								307.31	307.22	307.17	307.21	306.97	307.27	307.27	312.42

PROFILO CORSIA H

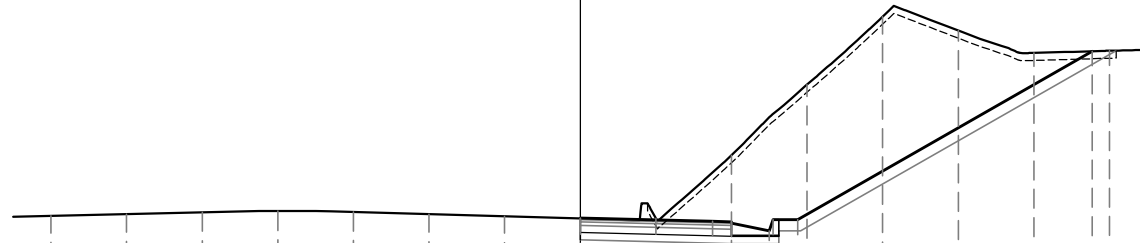
SEZIONE H-10

PROGRESSIVA 160.00

S	STERRO	m ²	31.53
A	BASE	m ²	0.40
B	MISTO CEMENTATO	m ²	0.72
C	FONDAZIONE	m ²	1.05
a	USURA	m	4.00
b	BINDER	m	4.00
c	VEGETALE	m	9.47
d	COMPATTAMENTO	m	5.25
f	SCOTICO IN TRINCEA	m	15.08

296.91

 200 200



PROGRESSIVE TERRENO	-14.00	-12.00	-10.00	-8.00	-6.00	-4.00	-2.00	0.00	2.00	4.00	6.00	8.00	10.00	12.00	14.00
PARZIALI TERRENO		2.00	2.00	2.00	2.00	2.00	2.00	2.00	2.00	2.00	2.00	2.00	2.00	2.00	
QUOTE TERRENO	307.06	307.11	307.16	307.19	307.17	307.11	307.05	306.99	307.00	308.67	310.53	312.34	311.97	311.38	311.43
PROGRESSIVE PROGETTO								0.00		3.50	4.00	5.00	5.10	5.75	13.54
PARZIALI PROGETTO									3.50	0.50	1.00	0.10	0.65	7.79	
QUOTE PROGETTO								307.01	306.92	306.87	306.91	306.67	306.97	306.97	311.42

PROFILO CORSIA H

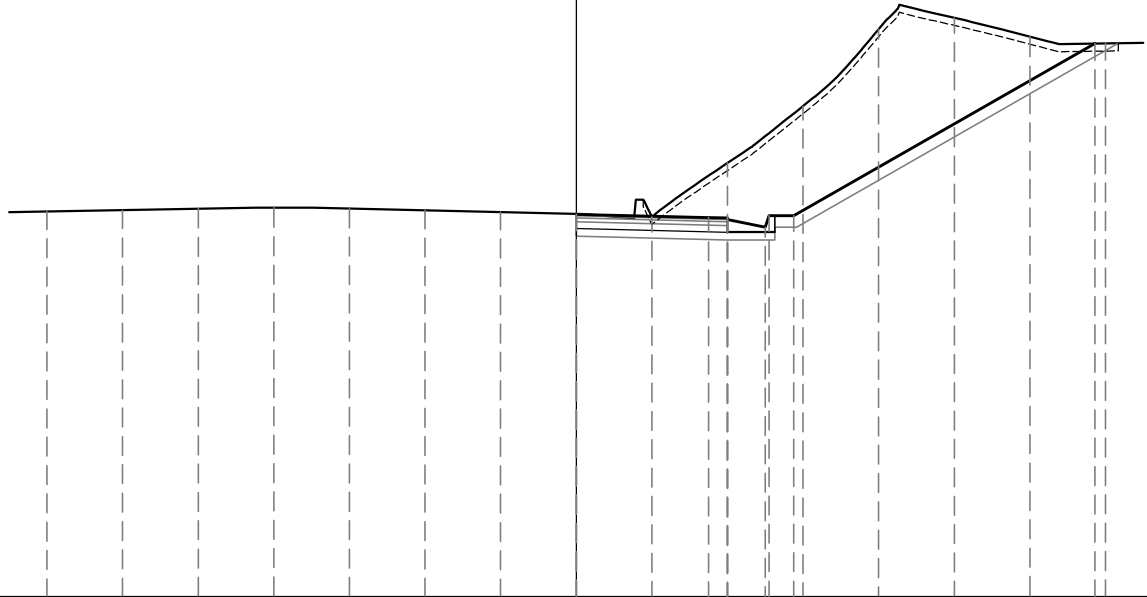
SEZIONE H-11

PROGRESSIVA 180.00

S	STERRO	m ²	30.07
A	BASE	m ²	0.40
B	MISTO CEMENTATO	m ²	0.72
C	FONDAZIONE	m ²	1.04
a	USURA	m	4.00
b	BINDER	m	4.00
c	VEGETALE	m	9.68
d	COMPATTAMENTO	m	5.25
f	SCOTICO IN TRINCEA	m	15.03

296.50

 200 200



PROGRESSIVE TERRENO	-14.00	-12.00	-10.00	-8.00	-6.00	-4.00	-2.00	0.00	2.00	4.00	6.00	8.00	10.00	12.00	14.00
PARZIALI TERRENO	2.00	2.00	2.00	2.00	2.00	2.00	2.00	2.00	2.00	2.00	2.00	2.00	2.00	2.00	2.00
QUOTE TERRENO	306.69	306.73	306.76	306.79	306.77	306.72	306.67	306.62	306.55	307.97	309.48	311.51	311.81	311.32	311.14
PROGRESSIVE PROGETTO								0.00	3.50	4.00	5.00	5.75			13.72
PARZIALI PROGETTO									3.50	0.50	1.00	0.10	0.65	7.97	
QUOTE PROGETTO								306.62	306.53	306.48	306.52	306.28	306.58	306.58	311.13

PROFILO CORSIA H

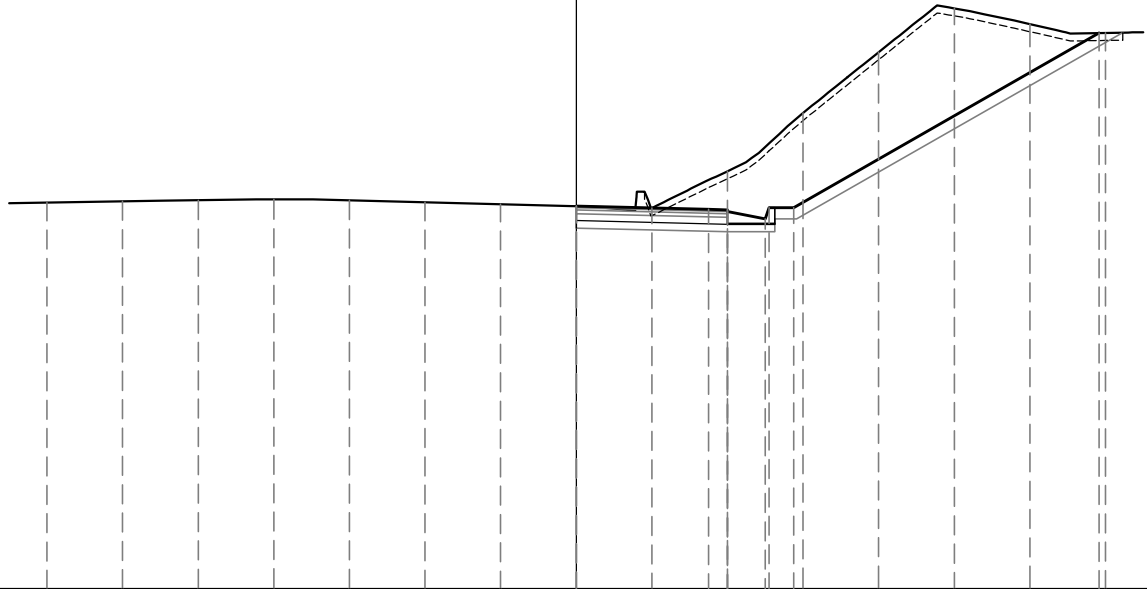
SEZIONE H-12

PROGRESSIVA 194.00

S	STERRO	m ²	27.01
A	BASE	m ²	0.40
B	MISTO CEMENTATO	m ²	0.72
C	FONDAZIONE	m ²	1.05
a	USURA	m	4.00
b	BINDER	m	4.00
c	VEGETALE	m	9.82
d	COMPATTAMENTO	m	5.25
f	SCOTICO IN TRINCEA	m	14.81

296.22

 200 200



PROGRESSIVE TERRENO	-14.00	-12.00	-10.00	-8.00	-6.00	-4.00	-2.00	0.00	2.00	4.00	6.00	8.00	10.00	12.00	14.00
PARZIALI TERRENO	2.00	2.00	2.00	2.00	2.00	2.00	2.00	2.00	2.00	2.00	2.00	2.00	2.00	2.00	2.00
QUOTE TERRENO	306.44	306.47	306.50	306.52	306.50	306.44	306.39	306.34	306.29	307.26	308.81	310.41	311.57	311.16	310.92
PROGRESSIVE PROGETTO								0.00	3.50	4.00	5.00	5.75			13.84
PARZIALI PROGETTO								3.50	0.50	1.00	0.10	0.65	8.09		
QUOTE PROGETTO								306.34	306.25	306.20	306.24	306.00	306.30	306.30	310.92

PROFILO CORSIA H

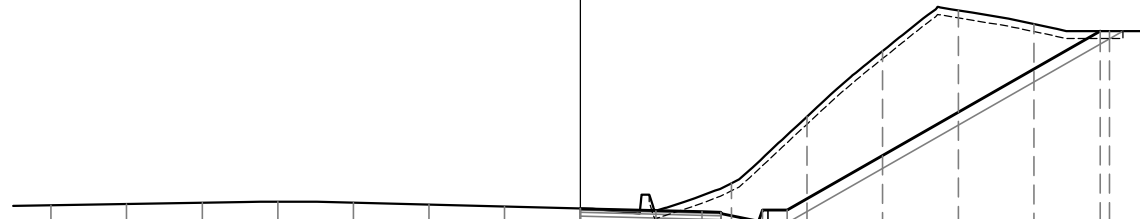
SEZIONE H-13

PROGRESSIVA 200.00

S	STERRO	m ²	25.58
A	BASE	m ²	0.37
B	MISTO CEMENTATO	m ²	0.67
C	FONDAZIONE	m ²	1.00
a	USURA	m	3.72
b	BINDER	m	3.72
c	VEGETALE	m	10.04
d	COMPATTAMENTO	m	4.97
f	SCOTICO IN TRINCEA	m	14.69

296.09

 200 200



PROGRESSIVE TERRENO	-14.00	-12.00	-10.00	-8.00	-6.00	-4.00	-2.00	0.00	2.00	4.00	6.00	8.00	10.00	12.00	14.00
PARZIALI TERRENO		2.00	2.00	2.00	2.00	2.00	2.00	2.00	2.00	2.00	2.00	2.00	2.00	2.00	2.00
QUOTE TERRENO	306.31	306.35	306.38	306.41	306.38	306.33	306.28	306.23	306.17	306.90	308.66	310.40	311.47	311.11	310.92
PROGRESSIVE PROGETTO								0.00	3.22	3.72	3.72	4.72	4.82	5.47	13.75
PARZIALI PROGETTO									3.22	0.50	1.00	0.10	0.65	8.28	
QUOTE PROGETTO								306.22	306.14	306.09	306.13	305.89	306.19	306.19	310.92

PROFILO CORSIA H

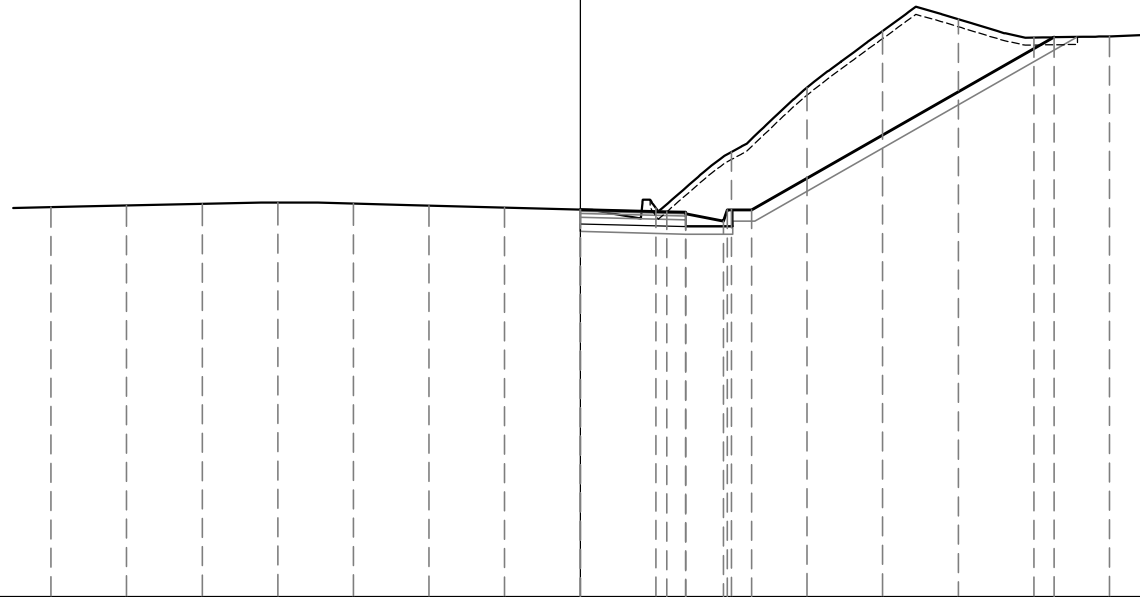
SEZIONE H-14

PROGRESSIVA 220.00

S	STERRO	m ²	23.62
A	BASE	m ²	0.28
B	MISTO CEMENTATO	m ²	0.50
C	FONDAZIONE	m ²	0.81
a	USURA	m	2.79
b	BINDER	m	2.79
c	VEGETALE	m	9.70
d	COMPATTAMENTO	m	4.04
f	SCOTICO IN TRINCEA	m	13.48

295.59

 200 200



PROGRESSIVE TERRENO	-14.00	-12.00	-10.00	-8.00	-6.00	-4.00	-2.00	0.00	2.00	4.00	6.00	8.00	10.00	12.00	14.00
PARZIALI TERRENO		2.00	2.00	2.00	2.00	2.00	2.00	2.00	2.00	2.00	2.00	2.00	2.00	2.00	2.00
QUOTE TERRENO	305.90	305.94	305.98	306.02	305.99	305.94	305.88	305.83	305.87	307.36	309.06	310.56	310.87	310.38	310.41
PROGRESSIVE PROGETTO								0.00	2.29	2.79	3.79				12.53
PARZIALI PROGETTO								2.29	0.50	1.00	0.10	0.65	7.99		
QUOTE PROGETTO								305.83	305.77	305.72	305.76	305.52	305.82	305.82	310.39

PROFILO CORSIA H

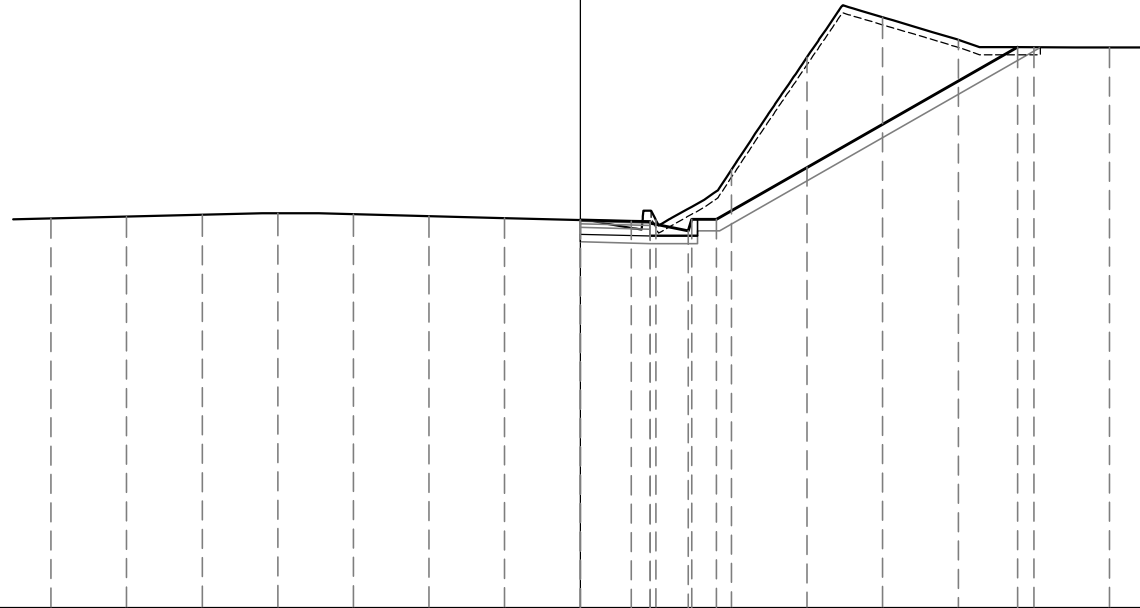
SEZIONE H-15

PROGRESSIVA 240.00

S	STERRO	m ²	20.92
A	BASE	m ²	0.19
B	MISTO CEMENTATO	m ²	0.33
C	FONDAZIONE	m ²	0.62
a	USURA	m	1.85
b	BINDER	m	1.85
c	VEGETALE	m	9.68
d	COMPATTAMENTO	m	3.10
f	SCOTICO IN TRINCEA	m	13.54

295.21

 200 200



PROGRESSIVE TERRENO	-14.00	-12.00	-10.00	-8.00	-6.00	-4.00	-2.00	0.00	2.00	4.00	6.00	8.00	10.00	12.00	14.00
PARZIALI TERRENO		2.00	2.00	2.00	2.00	2.00	2.00	2.00	2.00	2.00	2.00	2.00	2.00	2.00	2.00
QUOTE TERRENO	305.51	305.56	305.60	305.64	305.62	305.57	305.52	305.46	305.47	306.80	309.77	310.83	310.23	310.04	310.03
PROGRESSIVE PROGETTO								0.00	1.35	1.85	2.85	2.95	3.60	11.57	
PARZIALI PROGETTO								1.35	0.50	1.00	0.10	0.65	7.97		
QUOTE PROGETTO								305.47	305.44	305.38	305.42	305.18	305.48	305.48	310.04

PROFILO CORSIA H

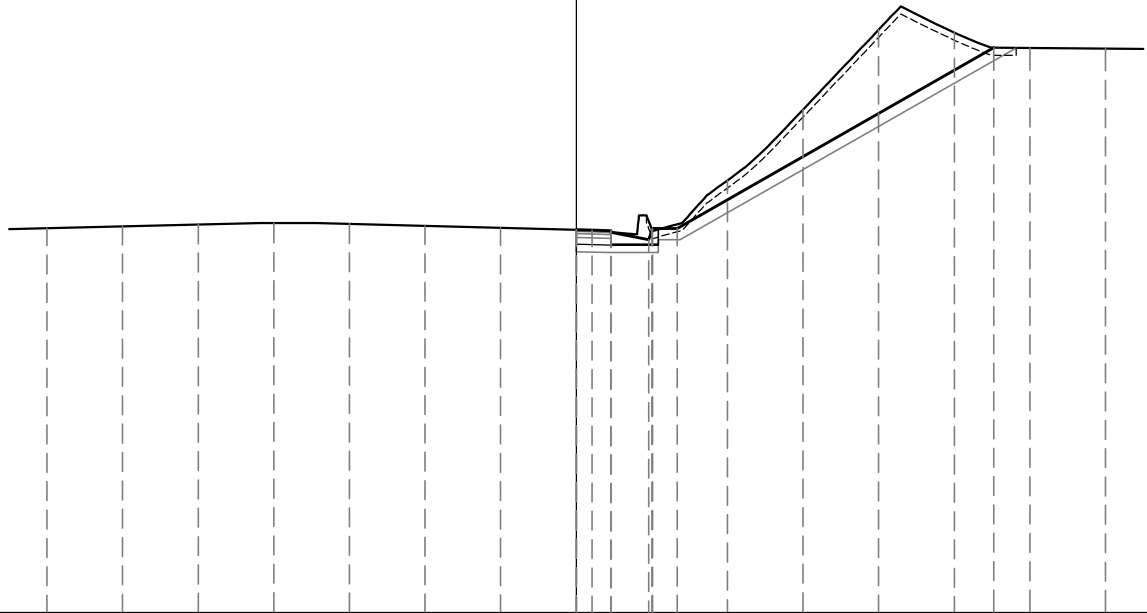
SEZIONE H-16

PROGRESSIVA 260.00

S	STERRO	m ²	14.29
A	BASE	m ²	0.09
B	MISTO CEMENTATO	m ²	0.16
C	FONDAZIONE	m ²	0.44
a	USURA	m	0.92
b	BINDER	m	0.92
c	VEGETALE	m	10.14
d	COMPATTAMENTO	m	2.17
f	SCOTICO IN TRINCEA	m	12.64

294.94

 200 200



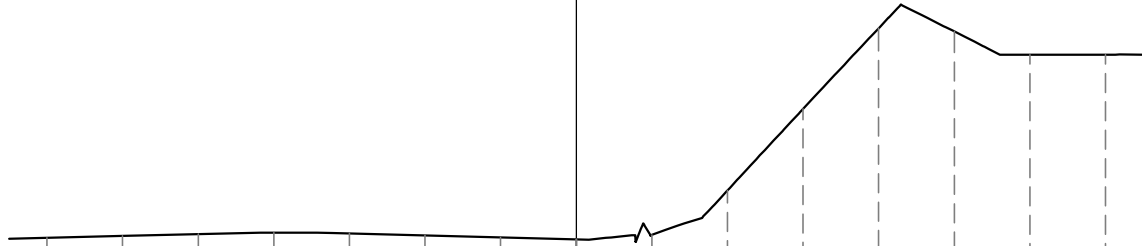
PROGRESSIVE TERRENO	-14.00	-12.00	-10.00	-8.00	-6.00	-4.00	-2.00	0.00	2.00	4.00	6.00	8.00	10.00	12.00	14.00
PARZIALI TERRENO		2.00	2.00	2.00	2.00	2.00	2.00	2.00	2.00	2.00	2.00	2.00	2.00	2.00	2.00
QUOTE TERRENO	305.12	305.16	305.21	305.25	305.23	305.17	305.12	305.07	305.08	306.38	308.25	310.36	310.29	309.88	309.86
PROGRESSIVE PROGETTO								305.07	305.08					309.89	
PARZIALI PROGETTO								0.42	1.00	0.10	0.65	8.37			
QUOTE PROGETTO								305.07	305.06	305.01	305.05	304.81	305.11	305.11	309.89

PROFILO CORSIA H

SEZIONE H-17

PROGRESSIVA 269.00

294.77
200
200



PROGRESSIVE
TERRENO

14.00 12.00 10.00 8.00 6.00 4.00 2.00 0.00 2.00 4.00 6.00 8.00 10.00 12.00 14.00

PARZIALI
TERRENO

2.00 2.00 2.00 2.00 2.00 2.00 2.00 2.00 2.00 2.00 2.00 2.00 2.00 2.00 2.00

QUOTE
TERRENO

304.93 304.97 305.02 305.07 305.04 304.99 304.94 304.89 305.00 306.18 308.34 310.47 310.39 309.77 309.77

PROGRESSIVE
PROGETTO

PARZIALI
PROGETTO

QUOTE
PROGETTO

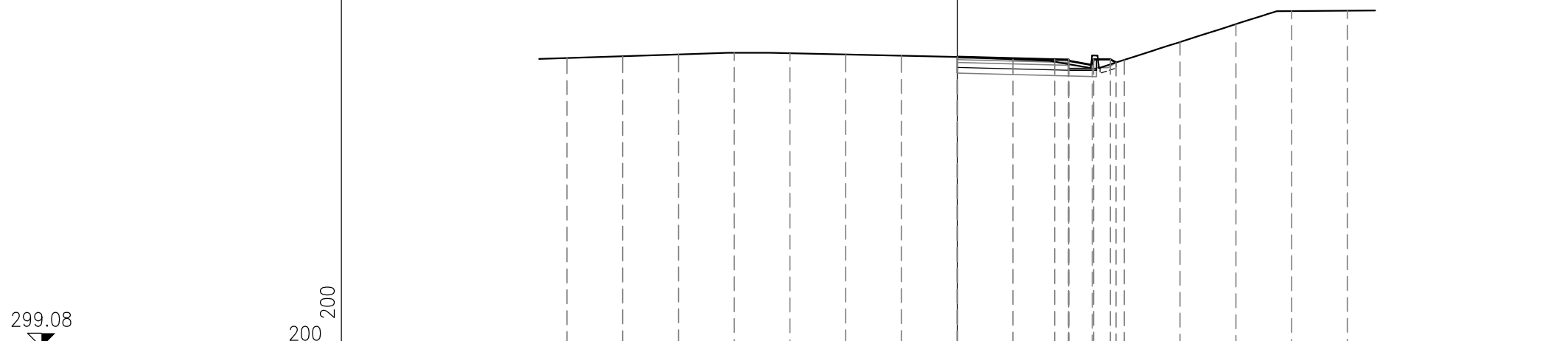
SCAMBIO F-I

PROFILO SCAMBIO F-I

SEZIONE SC-8

PROGRESSIVA 120.00

S	STERRO	m ²	2.64
A	BASE	m ²	0.40
B	MISTO CEMENTATO	m ²	0.72
C	FONDAZIONE	m ²	1.02
a	USURA	m	4.00
b	BINDER	m	4.00
c	VEGETALE	m	0.73
d	COMPATTAMENTO	m	5.00
f	SCOTICO IN TRINCEA	m	0.61



PROGRESSIVE TERRENO	-14.00	-12.00	-10.00	-8.00	-6.00	-4.00	-2.00	0.00	2.00	4.00	6.00	8.00	10.00	12.00	14.00
PARZIALI TERRENO		2.00	2.00	2.00	2.00	2.00	2.00	2.00	2.00	2.00	2.00	2.00	2.00	2.00	
QUOTE TERRENO	309.45	309.51	309.57	309.63	309.61	309.57	309.53	309.49	309.40	309.22	309.38	310.02	310.66	311.13	311.15
PROGRESSIVE PROGETTO								0.00	3.50	4.00	4.85				
PARZIALI PROGETTO									3.50	0.50	0.85	0.05	0.60	0.20	
QUOTE PROGETTO								309.49	309.40	309.35	309.39	309.20	309.40	309.40	309.28

PROFILO SCAMBIO F-I

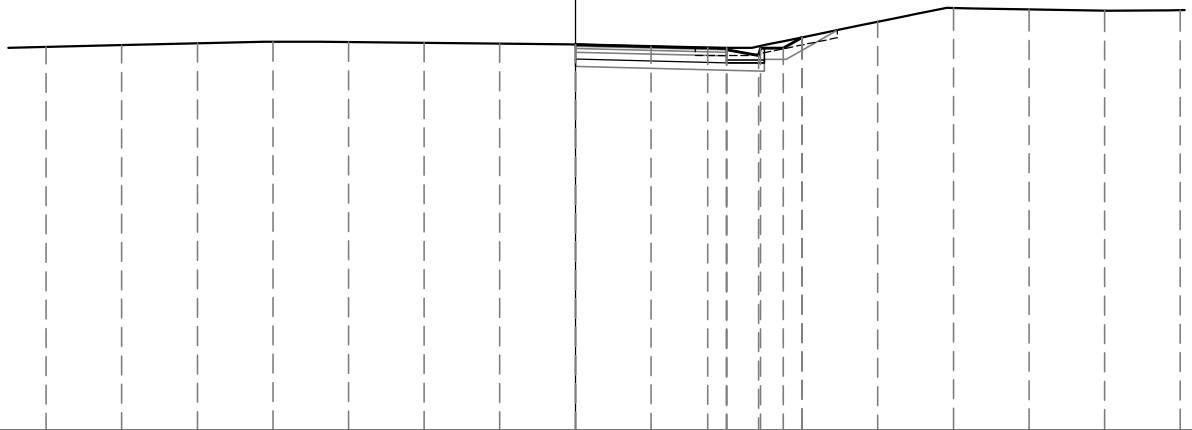
SEZIONE SC-9

PROGRESSIVA 140.00

S	STERRO	m ²	3.50
A	BASE	m ²	0.40
B	MISTO CEMENTATO	m ²	0.72
C	FONDAZIONE	m ²	1.02
a	USURA	m	4.00
b	BINDER	m	4.00
c	VEGETALE	m	1.06
d	COMPATTAMENTO	m	5.00
f	SCOTICO IN TRINCEA	m	3.81

299.53

 200 200



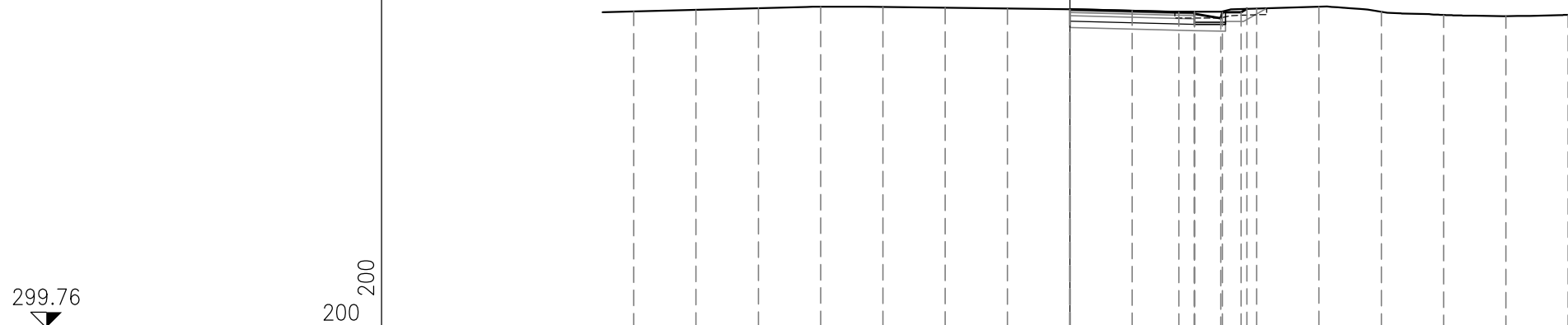
PROGRESSIVE TERRENO	14.00	12.00	10.00	8.00	6.00	4.00	2.00	0.00	2.00	4.00	6.00	8.00	10.00	12.00	14.00	16.00
PARZIALI TERRENO	2.00	2.00	2.00	2.00	2.00	2.00	2.00	2.00	2.00	2.00	2.00	2.00	2.00	2.00	2.00	2.00
QUOTE TERRENO	309.68	309.72	309.77	309.81	309.81	309.78	309.76	309.74	309.69	309.65	309.93	310.34	310.71	310.67	310.63	310.65
PROGRESSIVE PROGETTO								0.00	3.50	4.00	4.85					
PARZIALI PROGETTO								3.50	0.50	0.85	0.05	0.60	0.49			
QUOTE PROGETTO								309.74	309.65	309.60	309.64	309.45	309.65	309.65	309.93	

PROFILO SCAMBIO F-I

SEZIONE SC-10

PROGRESSIVA 160.00

S	STERRO	m ²	3.33
A	BASE	m ²	0.40
B	MISTO CEMENTATO	m ²	0.72
C	FONDAZIONE	m ²	1.01
a	USURA	m	4.00
b	BINDER	m	4.00
c	VEGETALE	m	0.72
d	COMPATTAMENTO	m	5.00
f	SCOTICO IN TRINCEA	m	2.96



PROGRESSIVE TERRENO	14.00	12.00	10.00	8.00	6.00	4.00	2.00	0.00	2.00	4.00	6.00	8.00	10.00	12.00	14.00	16.00
PARZIALI TERRENO	2.00	2.00	2.00	2.00	2.00	2.00	2.00	2.00	2.00	2.00	2.00	2.00	2.00	2.00	2.00	2.00
QUOTE TERRENO	309.93	309.99	310.04	310.09	310.08	310.05	310.03	310.00	309.96	309.92	310.03	310.08	309.92	309.82	309.78	309.82
PROGRESSIVE PROGETTO								0.00		3.50	4.00	4.85	4.90	5.50	5.69	
PARZIALI PROGETTO									3.50	0.50	0.85	0.05	0.60	0.19		
QUOTE PROGETTO								310.00	309.91	309.86	309.90	309.71	309.91	309.91	310.02	

