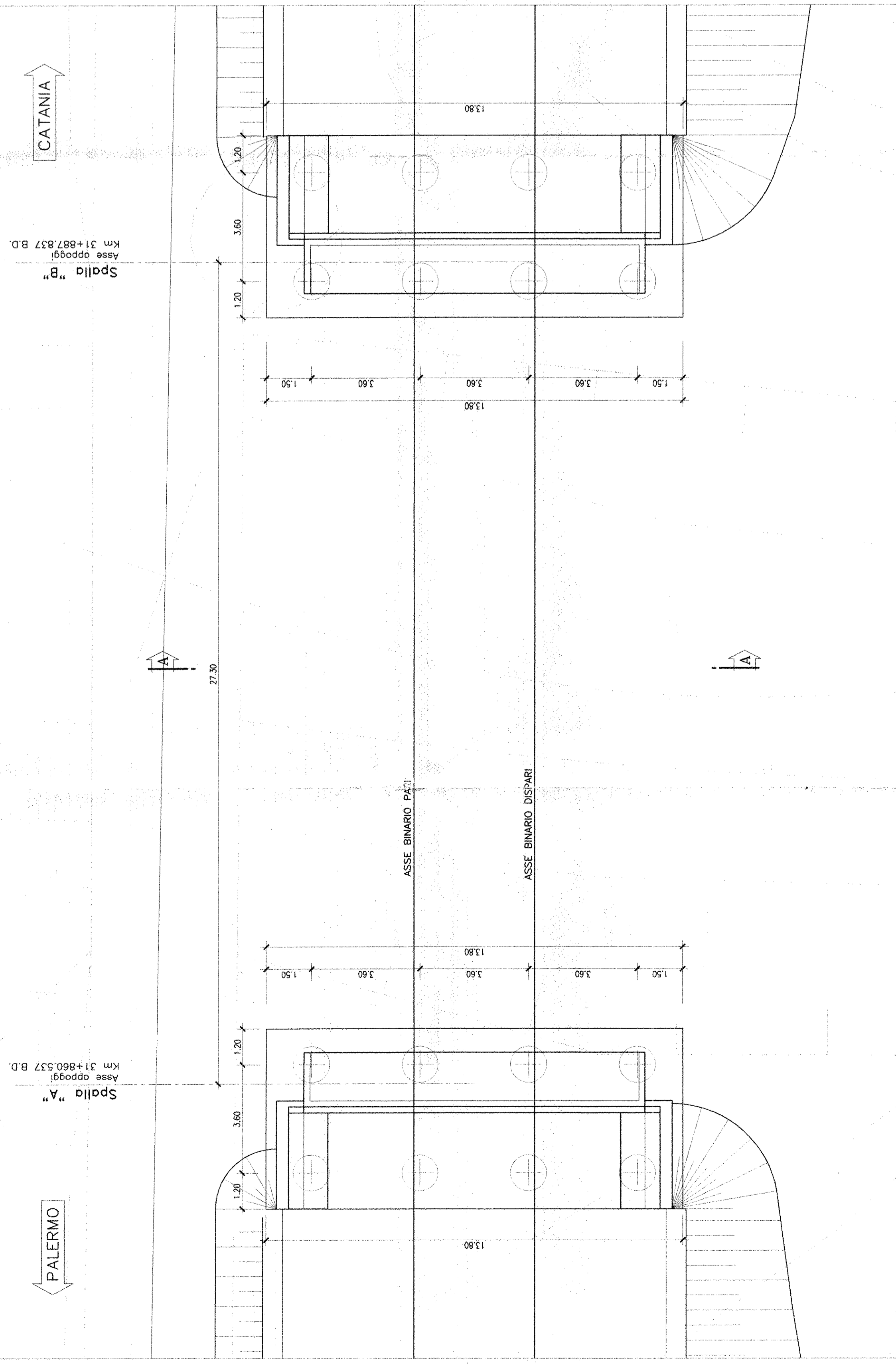


PIANTA FONDAZIONI

Scala 1:100



SEZIONE TRASVERSALE A-A (IMPALCATO)

Scala 1:20

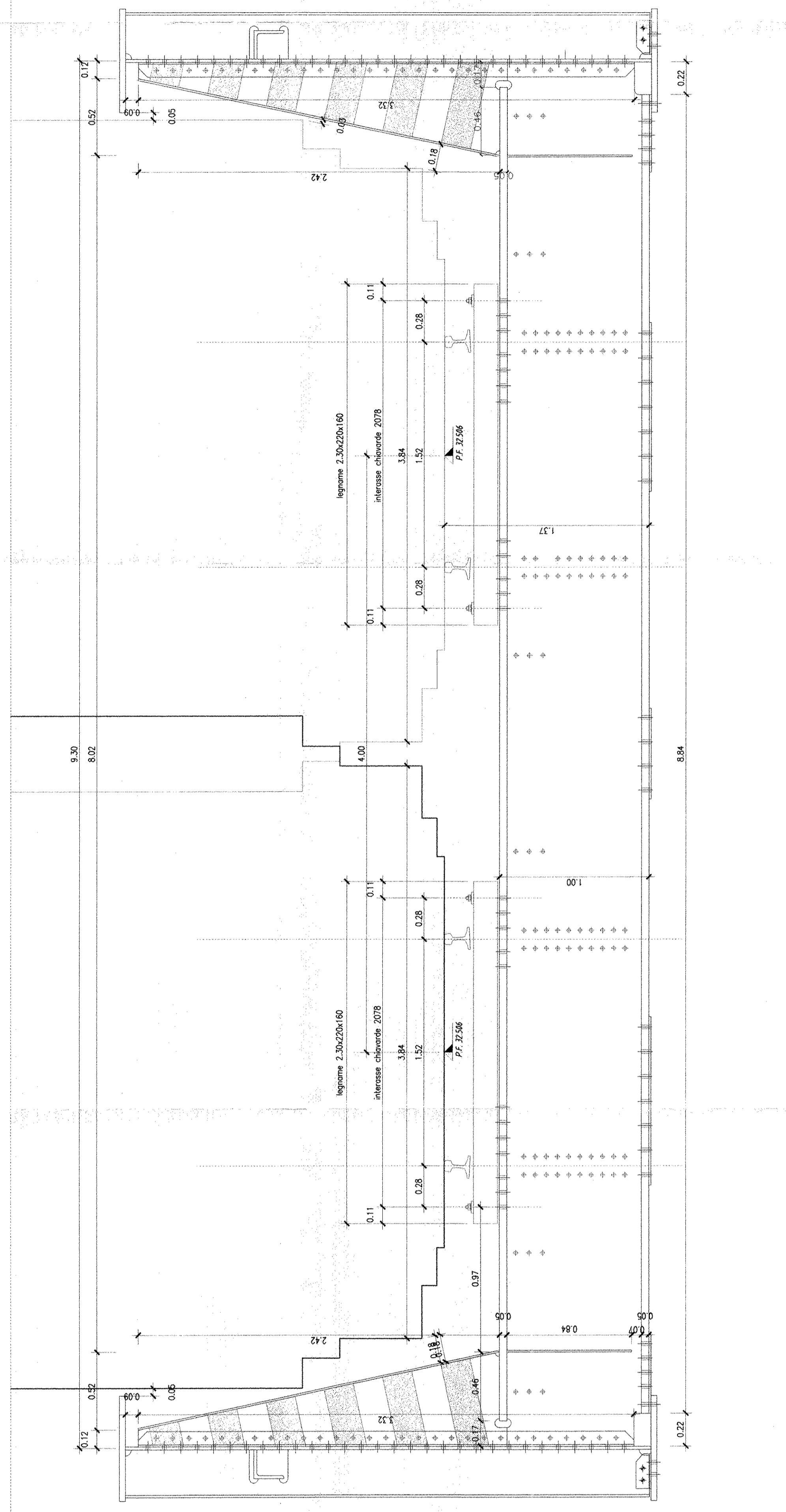
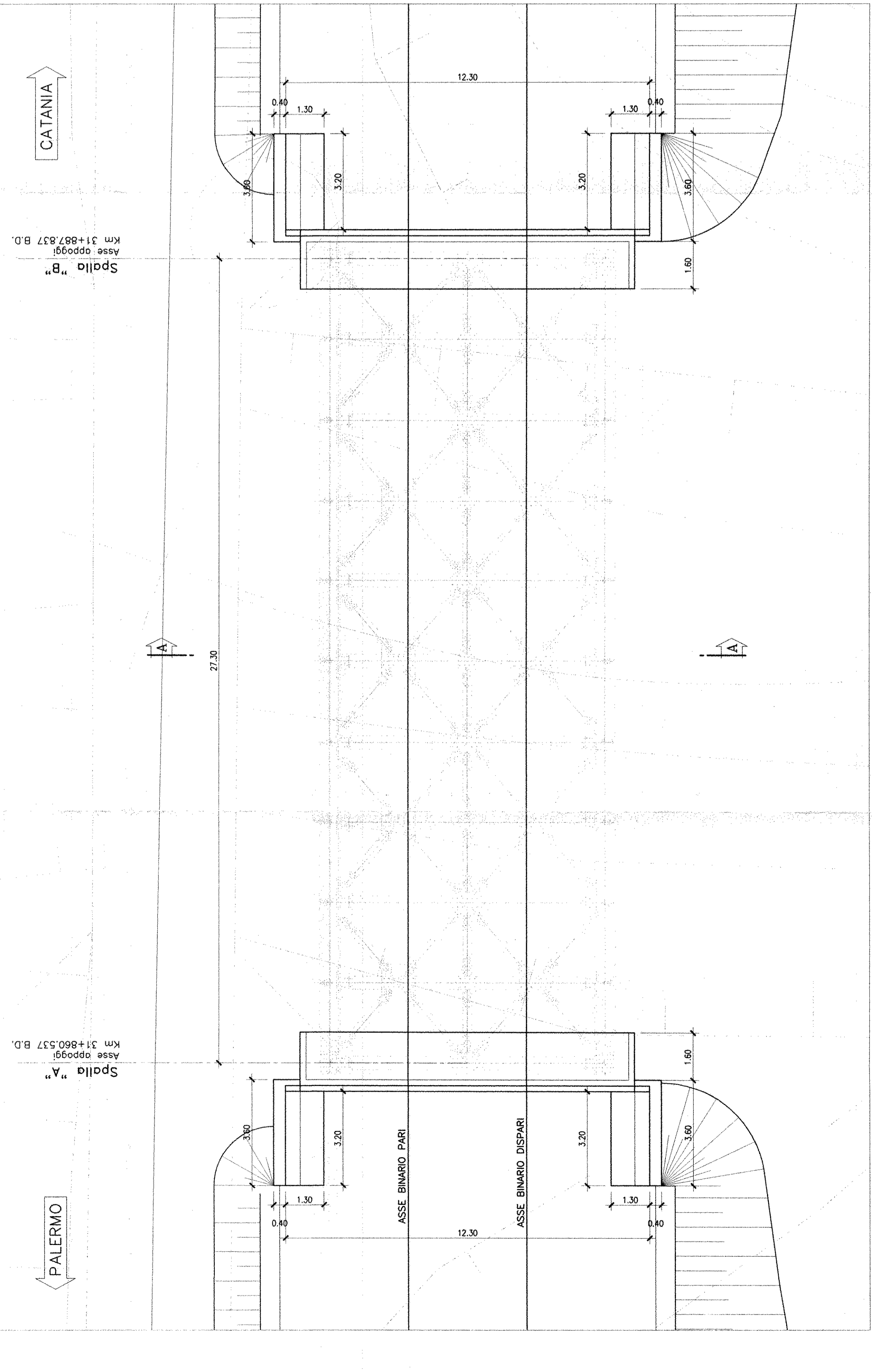


TABELLA MATERIALI

Tipi	Quantità (m³)	Volume di Calcestruzzo (m³)	Volume di Acciaio (kg)	Costo di Impiego
1	125	125,00	125,00	125,00
2	125	125,00	125,00	125,00
3	125	125,00	125,00	125,00
4	125	125,00	125,00	125,00
5	125	125,00	125,00	125,00
6	125	125,00	125,00	125,00
7	125	125,00	125,00	125,00
8	125	125,00	125,00	125,00
9	125	125,00	125,00	125,00
10	125	125,00	125,00	125,00
11	125	125,00	125,00	125,00
12	125	125,00	125,00	125,00
13	125	125,00	125,00	125,00
14	125	125,00	125,00	125,00
15	125	125,00	125,00	125,00
16	125	125,00	125,00	125,00
17	125	125,00	125,00	125,00
18	125	125,00	125,00	125,00
19	125	125,00	125,00	125,00
20	125	125,00	125,00	125,00
21	125	125,00	125,00	125,00
22	125	125,00	125,00	125,00
23	125	125,00	125,00	125,00
24	125	125,00	125,00	125,00
25	125	125,00	125,00	125,00
26	125	125,00	125,00	125,00
27	125	125,00	125,00	125,00
28	125	125,00	125,00	125,00
29	125	125,00	125,00	125,00
30	125	125,00	125,00	125,00
31	125	125,00	125,00	125,00
32	125	125,00	125,00	125,00
33	125	125,00	125,00	125,00
34	125	125,00	125,00	125,00
35	125	125,00	125,00	125,00
36	125	125,00	125,00	125,00
37	125	125,00	125,00	125,00
38	125	125,00	125,00	125,00
39	125	125,00	125,00	125,00
40	125	125,00	125,00	125,00
41	125	125,00	125,00	125,00
42	125	125,00	125,00	125,00
43	125	125,00	125,00	125,00
44	125	125,00	125,00	125,00
45	125	125,00	125,00	125,00
46	125	125,00	125,00	125,00
47	125	125,00	125,00	125,00
48	125	125,00	125,00	125,00
49	125	125,00	125,00	125,00
50	125	125,00	125,00	125,00
51	125	125,00	125,00	125,00
52	125	125,00	125,00	125,00
53	125	125,00	125,00	125,00
54	125	125,00	125,00	125,00
55	125	125,00	125,00	125,00
56	125	125,00	125,00	125,00
57	125	125,00	125,00	125,00
58	125	125,00	125,00	125,00
59	125	125,00	125,00	125,00
60	125	125,00	125,00	125,00
61	125	125,00	125,00	125,00
62	125	125,00	125,00	125,00
63	125	125,00	125,00	125,00
64	125	125,00	125,00	125,00
65	125	125,00	125,00	125,00
66	125	125,00	125,00	125,00
67	125	125,00	125,00	125,00
68	125	125,00	125,00	125,00
69	125	125,00	125,00	125,00
70	125	125,00	125,00	125,00
71	125	125,00	125,00	125,00
72	125	125,00	125,00	125,00
73	125	125,00	125,00	125,00
74	125	125,00	125,00	125,00
75	125	125,00	125,00	125,00
76	125	125,00	125,00	125,00
77	125	125,00	125,00	125,00
78	125	125,00	125,00	125,00
79	125	125,00	125,00	125,00
80	125	125,00	125,00	125,00
81	125	125,00	125,00	125,00
82	125	125,00	125,00	125,00
83	125	125,00	125,00	125,00
84	125	125,00	125,00	125,00
85	125	125,00	125,00	125,00
86	125	125,00	125,00	125,00
87	125	125,00	125,00	125,00
88	125	125,00	125,00	125,00
89	125	125,00	125,00	125,00
90	125	125,00	125,00	125,00
91	125	125,00	125,00	125,00
92	125	125,00	125,00	125,00
93	125	125,00	125,00	125,00
94	125	125,00	125,00	125,00
95	125	125,00	125,00	125,00
96	125	125,00	125,00	125,00
97	125	125,00	125,00	125,00
98	125	125,00	125,00	125,00
99	125	125,00	125,00	125,00
100	125	125,00	125,00	125,00

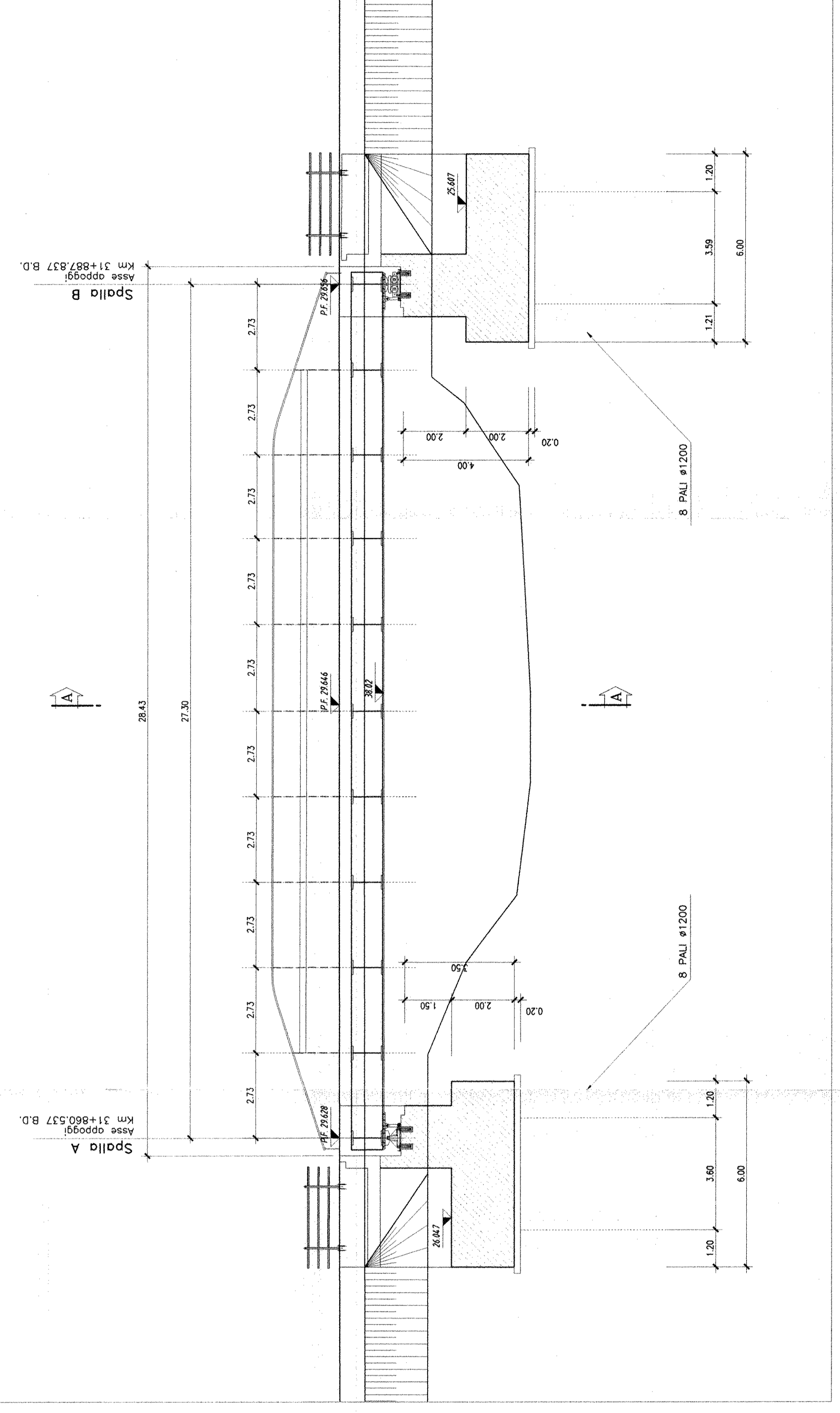
PIANTA IMPALCATO

Scala 1:100



SEZIONE LONGITUDINALE SPALLA "A" - IMPALCATO - SPALLA "B"

Scala 1:100



COMMITTENTE:



PROGETTAZIONE:



INFRASTRUTTURE FERROVIARIE STRATEGICHE DEFINITE DALLA LEGGE OBIETTIVO N. 443/01

PROGETTO PRELIMINARE

NUOVO COLLEGAMENTO PALERMO - CATANIA
RADDOPPIO DELLA TRATTA BICOCCA-CATENANUOVA

V114 - Ponte Valone Mendola L=27,30m progr. km 31+874,187

Piante fondazioni ed impalcati, sezioni longitudinale e trasversale

SCALA:

VARIE

COMMESSA LOTTO FASE ENTE TIPO DOC. OPERAZIONE/ANNO PROG. REV.

RSJ1 01 R 79 AZ V11400 001 A

Rev.	Descrizione	Realizzato	Data	Verificato	Data	Approvato	Data
A	ESABBOZZO ESECUTIVO		Mar 2011	F. Spagnolo	Mar 2011	A. F. F.	Mar 2011

FILE:RSJ1V114001A0001A.DWG