

PIANTA FONDAZIONI
Scala 1:500

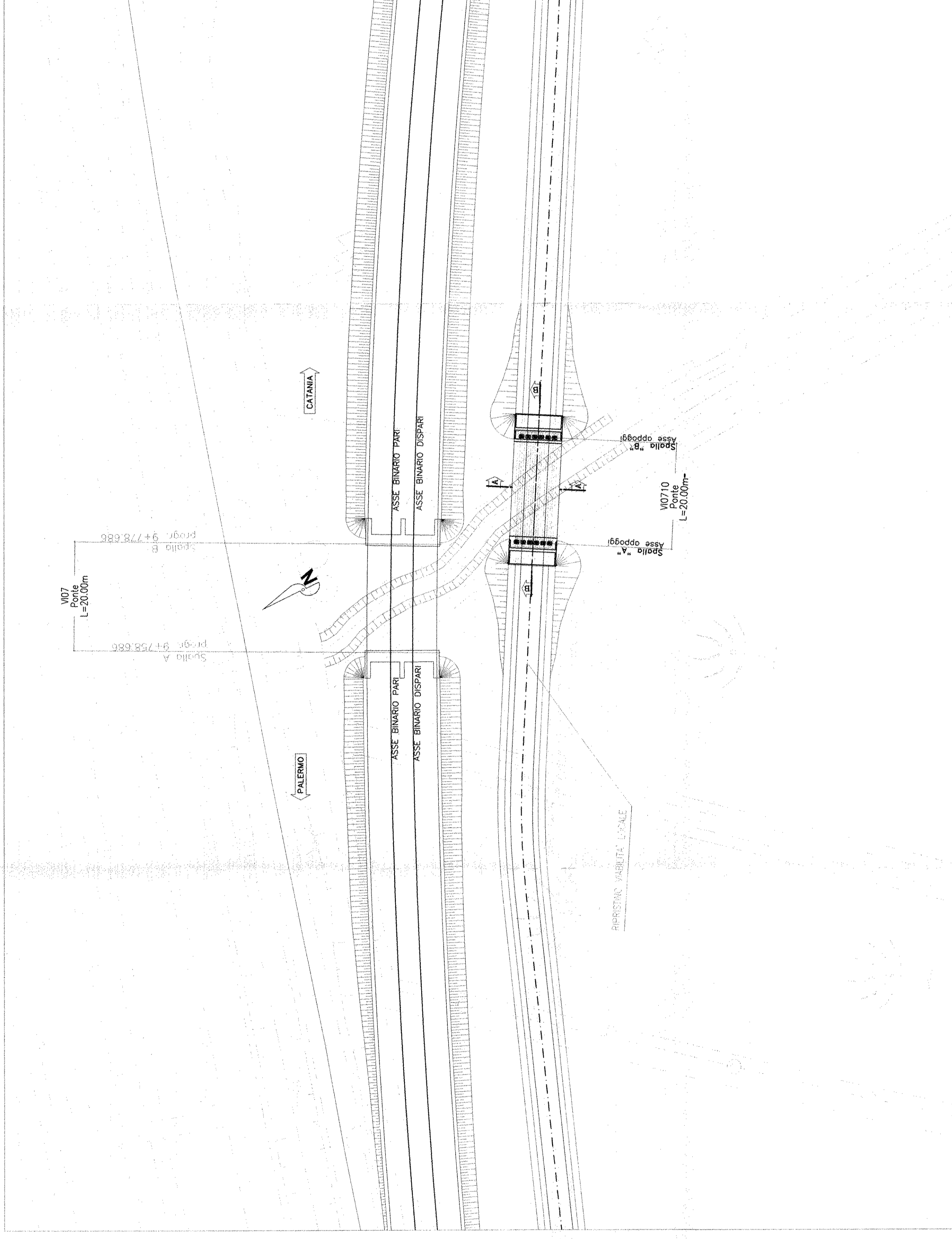
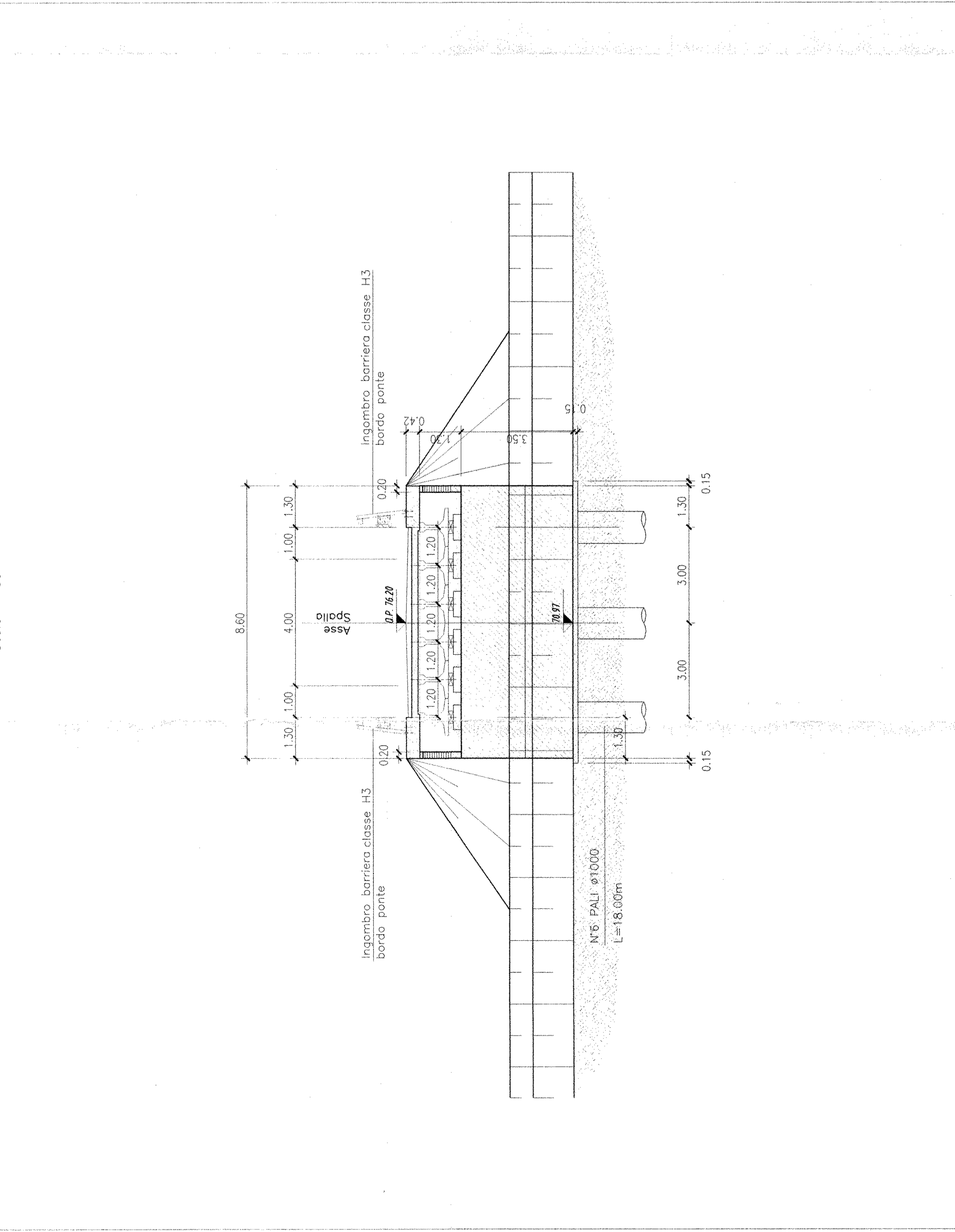


TABELLA MATERIALI

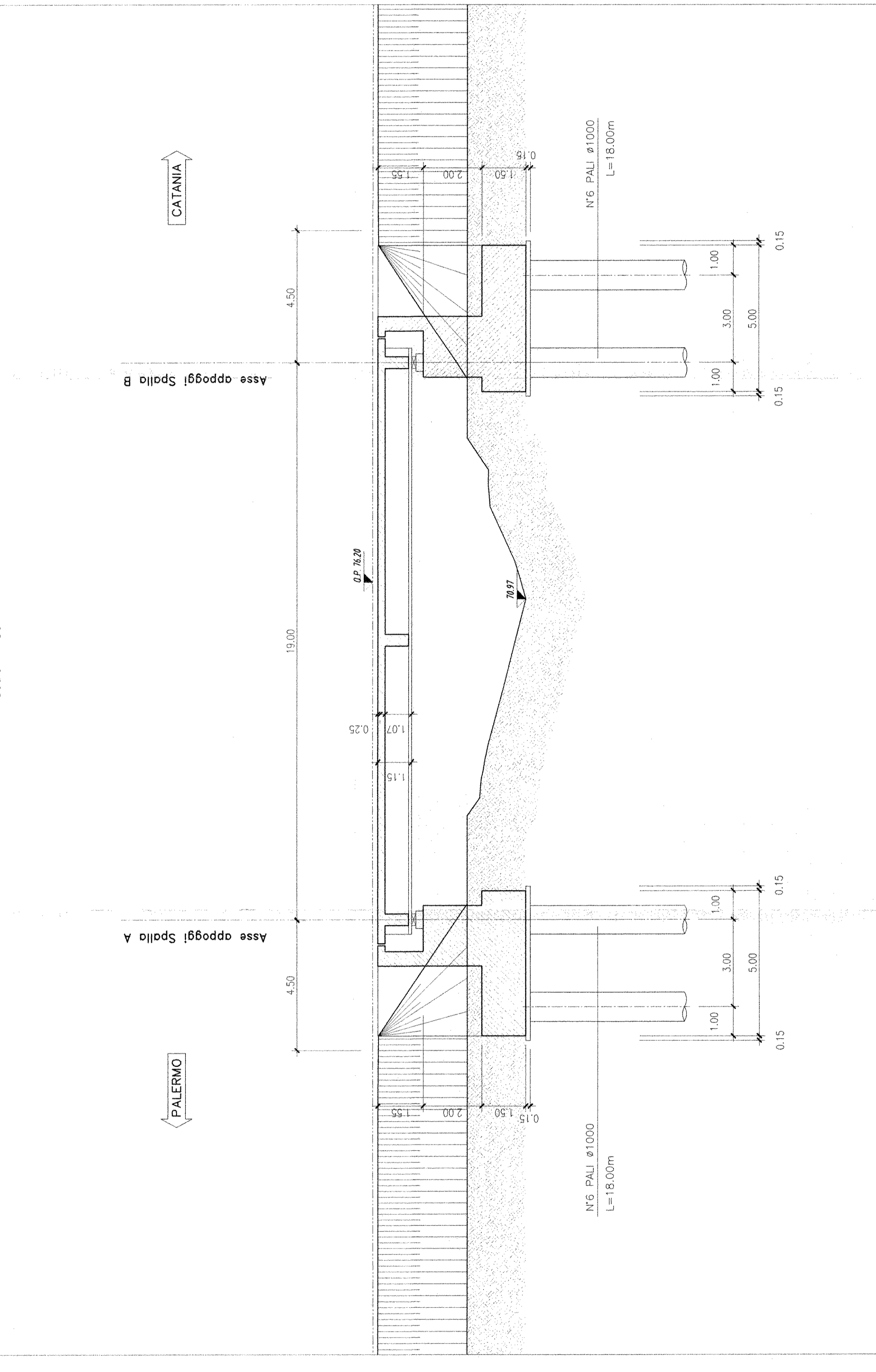
CONCRETO		CANTIERE		CANTIERE		CANTIERE	
Spessore (cm)	Classe	Spessore (cm)	Classe	Spessore (cm)	Classe	Spessore (cm)	Classe
10	C25	10	C25	10	C25	10	C25
15	C25	15	C25	15	C25	15	C25
20	C25	20	C25	20	C25	20	C25
25	C25	25	C25	25	C25	25	C25
30	C25	30	C25	30	C25	30	C25
35	C25	35	C25	35	C25	35	C25
40	C25	40	C25	40	C25	40	C25
45	C25	45	C25	45	C25	45	C25
50	C25	50	C25	50	C25	50	C25
55	C25	55	C25	55	C25	55	C25
60	C25	60	C25	60	C25	60	C25
65	C25	65	C25	65	C25	65	C25
70	C25	70	C25	70	C25	70	C25
75	C25	75	C25	75	C25	75	C25
80	C25	80	C25	80	C25	80	C25
85	C25	85	C25	85	C25	85	C25
90	C25	90	C25	90	C25	90	C25
95	C25	95	C25	95	C25	95	C25
100	C25	100	C25	100	C25	100	C25

ACQUA IN MARE PER GETTI E RETI ELETTRICAZIONE.

SEZIONE A-A
Scala 1:100



SEZIONE B-B
Scala 1:100



COMMITENTE: **RFI** GRUPPO FERROVIARIO ITALIANO
ITALFERR CENTRO FERROVIE ITALIANO

PROGETTAZIONE: **ITALFERR** GRUPPO FERROVIE ITALIANO

INFRASTRUTTURE FERROVIARIE STRATEGICHE DEFINITE DALLA LEGGE OBBIETTIVO N. 443/01

PROGETTO PRELIMINARE

NUOVO COLLEGAMENTO PALERMO - CATANIA
RADDOPPIO DELLA TRATTA BICOCCA-CATANANUOVA

V0710 - Ponte stradale L=20.00 (prog. ferrov. km 9+768.717)
 Ponte, fondazioni ed impalcati, sezioni longitudinali e trasversali

SCALA: **VARIE**

COMMESSA LOTTO FASE ENTE TIPO DOC. OPERAZIONE PROG. REV.

RS.11 01 R 79 AZ VI0710 001 A

Rev.	Descrizione	Revisto	Data	Autore	Data
A	EMMISSIONE ESECUTIVA	F.ESCALO	Mar. 2011	F.ESCALO	Mar. 2011

PROGETTO: **ITALFERR S.p.A.**
 Gruppo Ferrovie Italiane
 Via Salaria, 1000 - 00198 Roma (RM)
 Tel. 06/49811 - Fax 06/49812