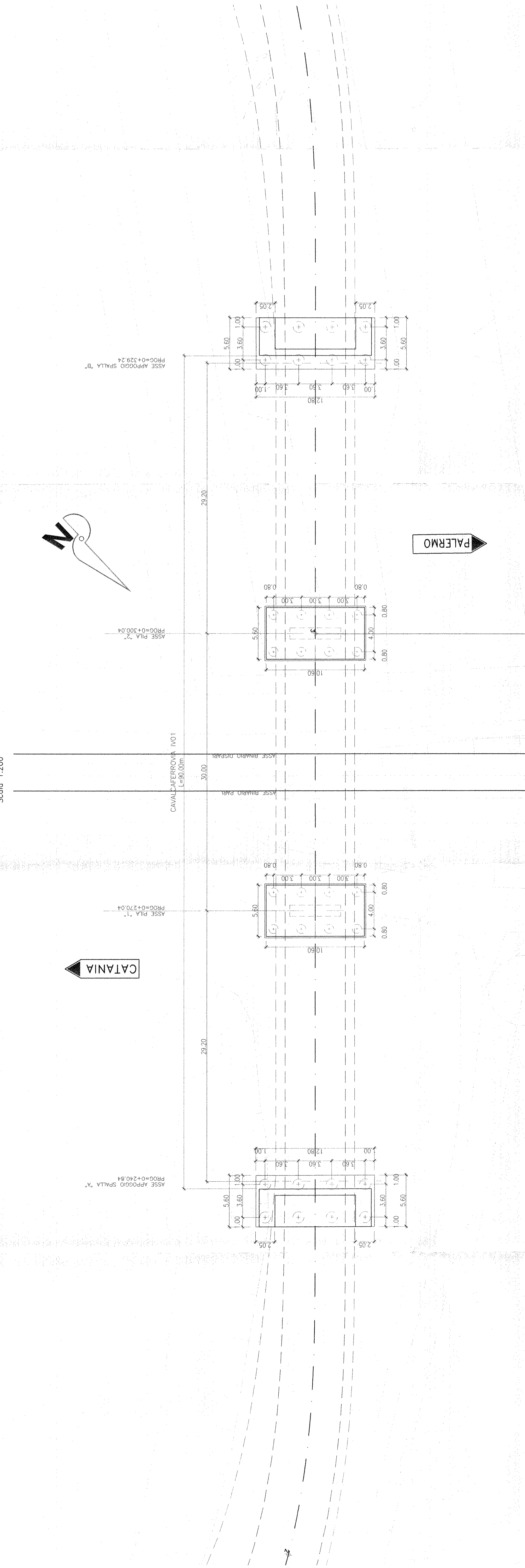
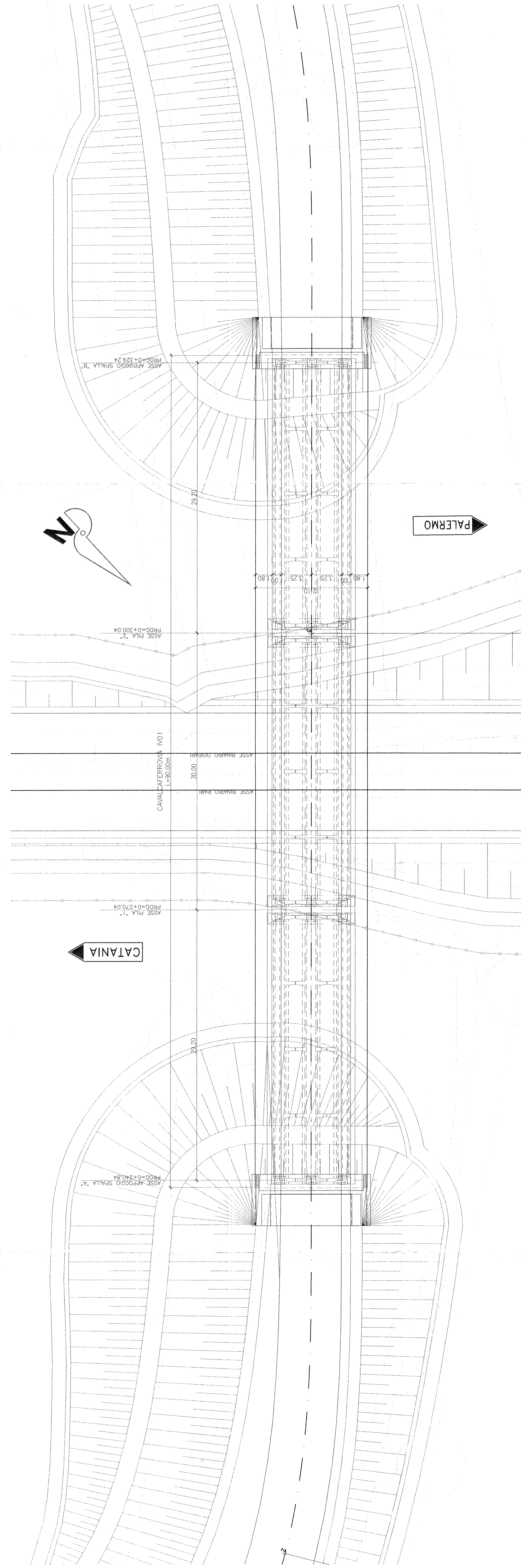


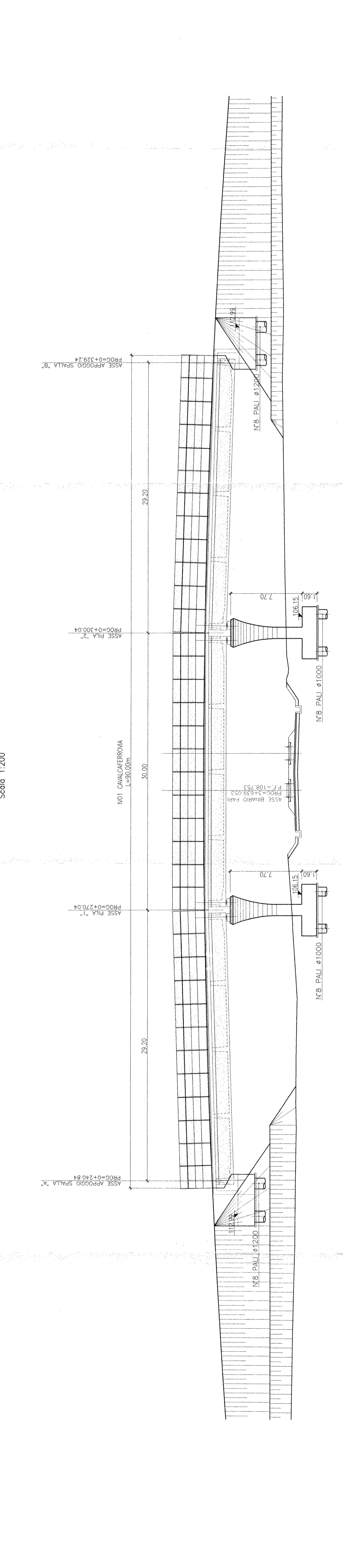
PIANTA FONDAZIONI
Scala 1:200



PIANTA IMPALCATO
Scala 1:200



PROFILO LONGITUDINALE
Scala 1:200



SEZIONE TIPO IMPALCATO
Scala 1:100

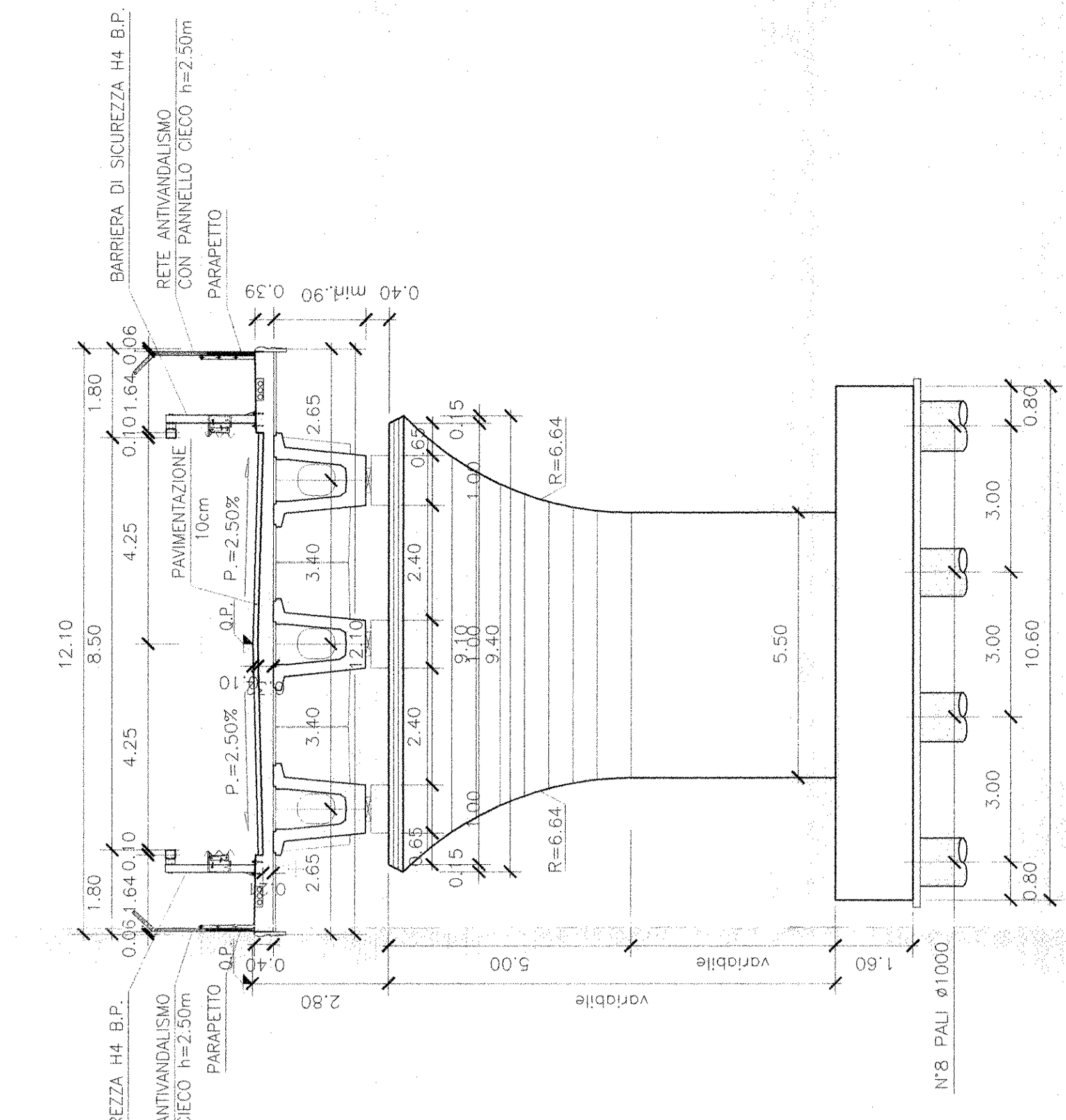


TABELLA MATERIALI

CALCESTRUZZO		CANTILE		CANTILE	
Spessore	Classe	Spessore	Classe	Spessore	Classe
100	C20/25	100	C20/25	100	C20/25
150	C20/25	150	C20/25	150	C20/25
200	C20/25	200	C20/25	200	C20/25

ACCIAIO
ACCIAIO IN BARRE PER GETTI
E RETI ELETTRIFICATE
...
ACCIAIO PAVIMENTO DI TIPO SERRAMENTI PER SCALE E PASSERIE
...
MATERIE PLASTICHE PER TUBI, TAVOLE, RASCHIANTI, SOTTOPIEDE, TAVOLE PER TRAVESSO
...
MATERIE SINTETICHE PER STRADALMANTI, PAVIMENTI, PAVIMENTAZIONE DI PAVIMENTAZIONE
...
MATERIE SINTETICHE PER PAVIMENTAZIONE DI PAVIMENTAZIONE
...
MATERIE SINTETICHE PER PAVIMENTAZIONE DI PAVIMENTAZIONE
...

COMMITENTE

PROGETTAZIONE

ITALFERR
GRUPPO FERROVIE DELLO STATO

INFRASTRUTTURE FERROVIARIE STRATEGICHE DEFINITE DALLA
LEGE OBIETTIVO N. 443/01

PROGETTO PRELIMINARE

NUOVO COLLEGAMENTO PALERMO - CATANIA
RADDOPPIO DELLA TRATTA BICOCCA-CATENANUOVA

IV01 CAVALCAFERROVIA PROGR. 3-639.053

Piante fondazioni ed impalcati, sezioni longitudinali e trasversali

SCALA: VARIO

COMMESSA LOTTO FASE ENTE TIPO DOC. OPERAZIONE PROGR. REV.

RS/JI	01	R	79	AZ	IV0100	001	A
-------	----	---	----	----	--------	-----	---

Rev. Descrizione Progetto Data Verificato Data Approvato Data Autografo

Rev.	Descrizione	Progetto	Data	Verificato	Data	Approvato	Data	Autografo
A	EMMISSIONE ESECUTIVA	F. Rossi	Mar 2011	F. Rossi	Mar 2011	A. Tringali	Mar 2011	[Signature]

FILE: I:\IPI\PROG\IV01\PROG_01_01.DWG