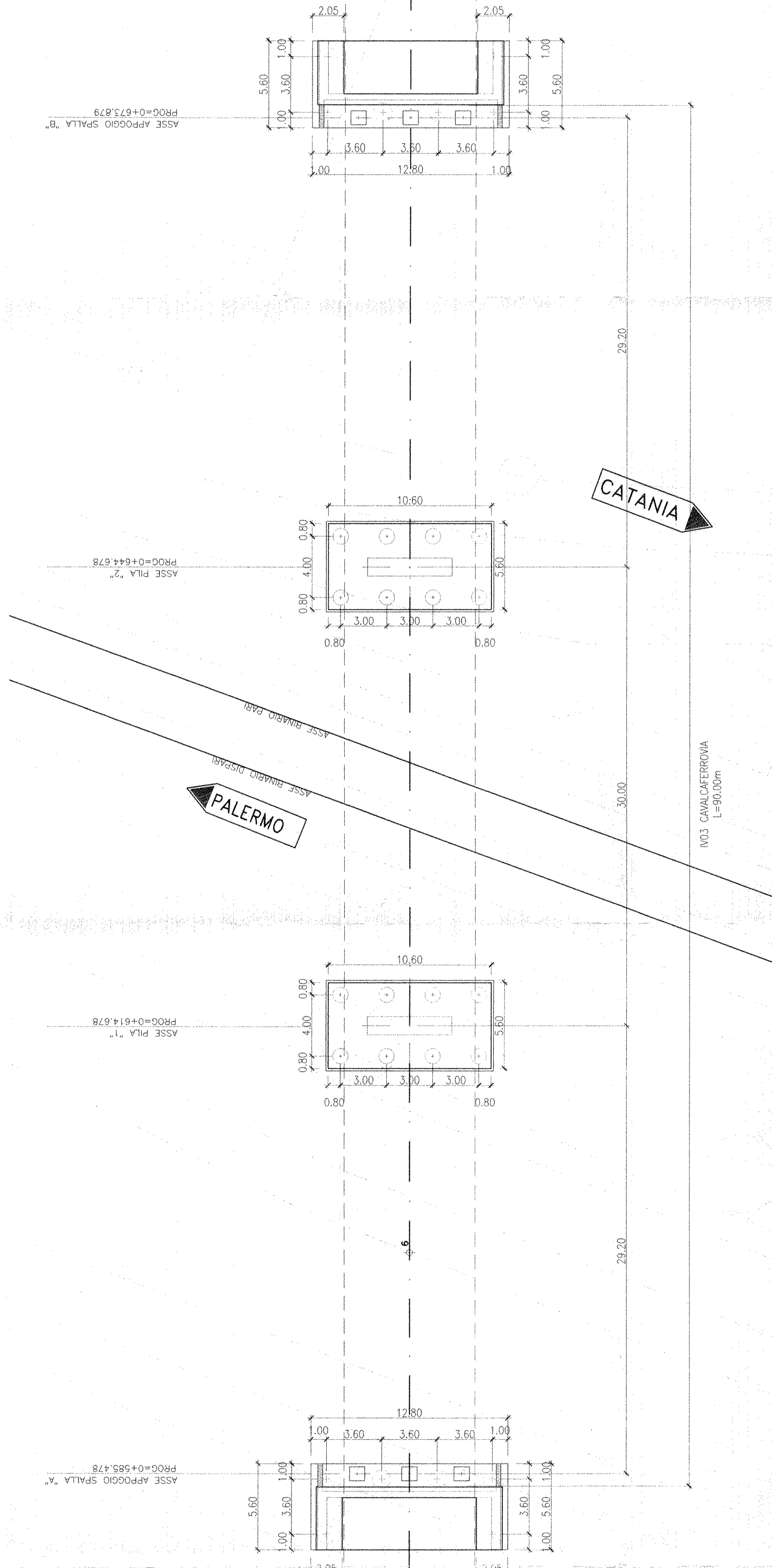


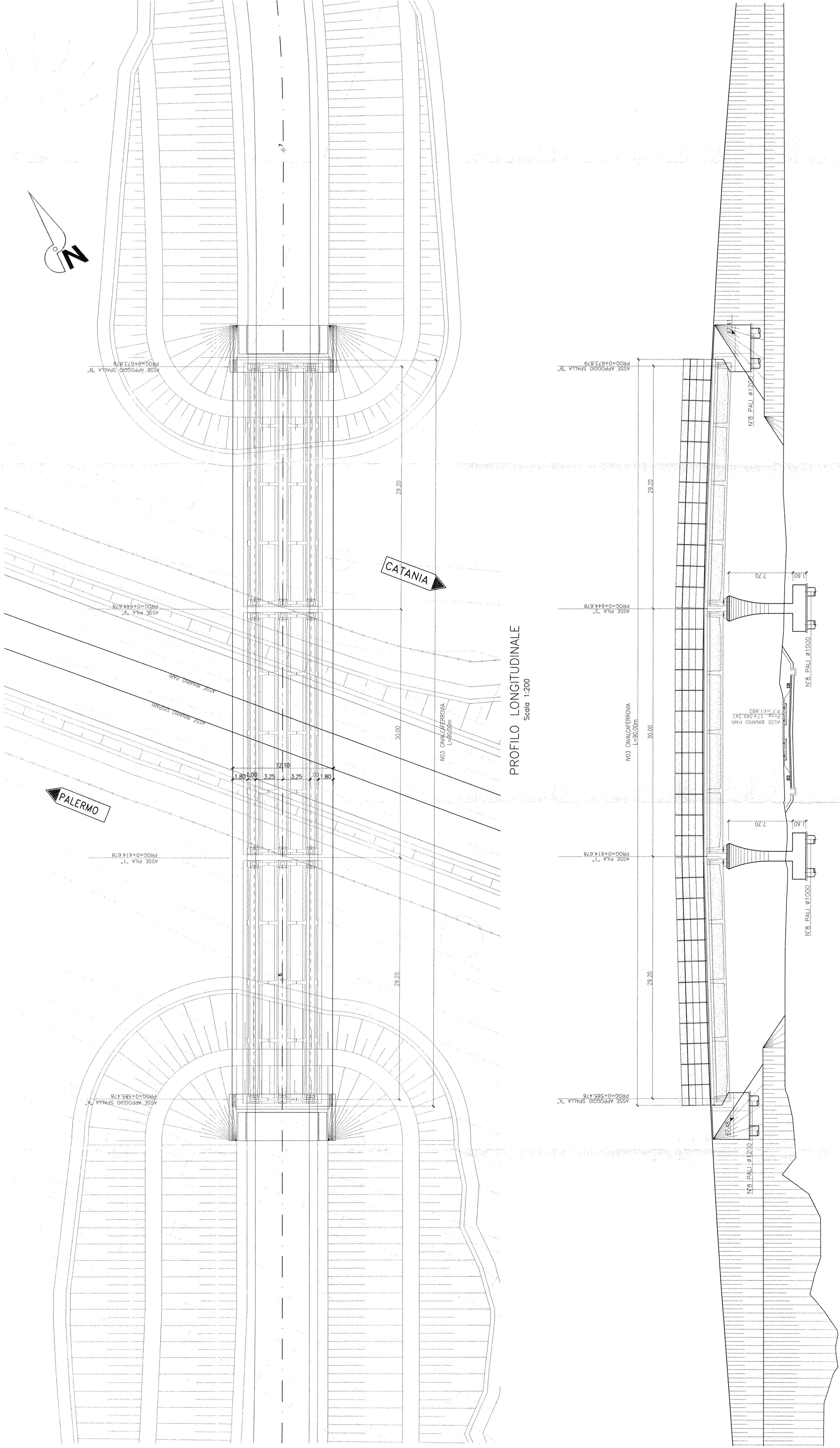
PIANTA FONDAZIONI

Scala 1:200



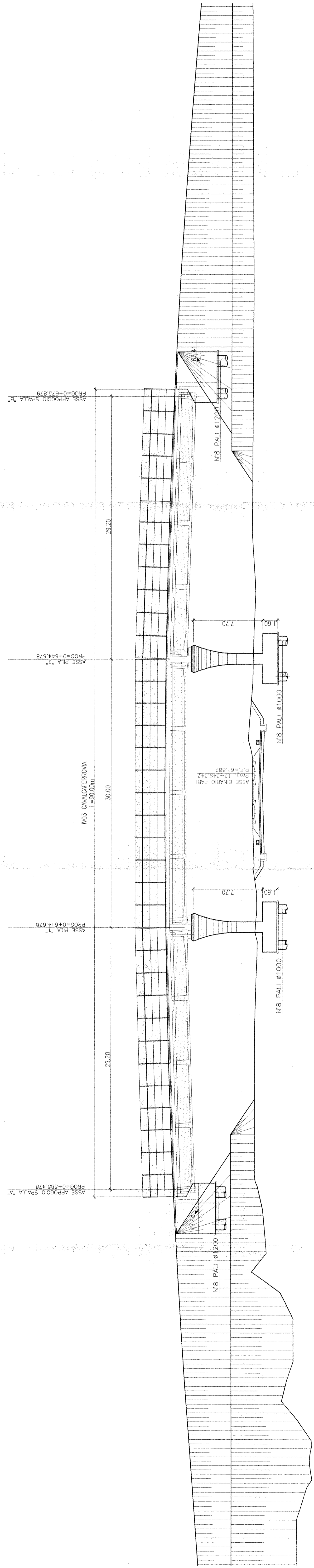
PIANTA IMPALCATO

Scala 1:200



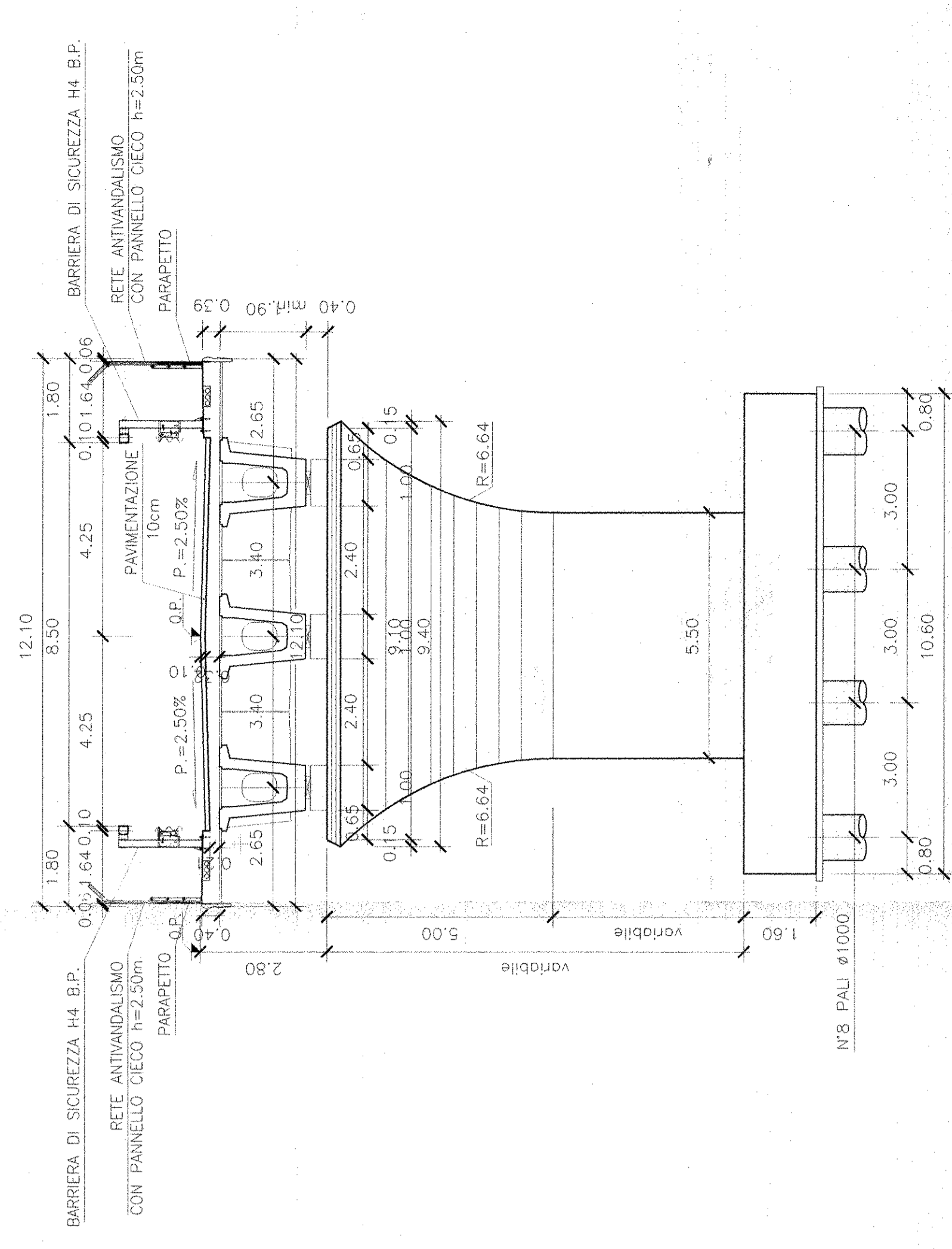
PROFILO LONGITUDINALE

Scala 1:200



SEZIONE TIPO IMPALCATO

Scala 1:100



N.B. PAULI &1000

TABELLA MATERIALI

Descrizione	Categoria	Specie	Quantità (m ³)	Quantità (t)
CALCESTRUZZO				
A	1	C20	152.00	152.00
B	1	C15	152.00	152.00
C	1	C10	152.00	152.00
D	1	C8	152.00	152.00
E	1	C5	152.00	152.00
F	1	C3	152.00	152.00
ACCIAIO				
ACCIAIO IN LAMIERE PER GELTI E RETI ELETTRICIZZATE				
ACCIAIO IN LAMIERE PER TRAVE E TRASPORSO				
ACCIAIO PER LAMIERE PER TRAVE E TRASPORSO				



INFRASTRUTTURE FERROVIARIE STRATEGICHE DEFINITE DALLA LEGGE OBIETTIVO N. 443/01

PROGETTO PRELIMINARE

NUOVO COLLEGAMENTO PALERMO - CATANIA RADDOPPIO DELLA TRATTA BICOCCA-CATENANUOVA

IV03 CAVALFERROVIA Progr. 17+349.347

Plante fondazioni ed impalcati, sezioni longitudinale e trasversale

SCALA: **Vari6**

COMMESSA	LOTTO	FASE	ENTE	TIPO	DOC.	CPI	REV.	REV.
RSU11	01	R	79	AZ	I	V03000	001	A

Rev.	Descrizione	Redatto	Data	Verificato	Data	Approvato	Data
A	EMISSIONE ESECUTIVA	F. Ruffini	Mar 2011	F. Ruffini	Mar 2011	A. S. G. P.	Mar 2011

Autore: [Signature]
Cantieri: [Signature]
Cantieri: [Signature]