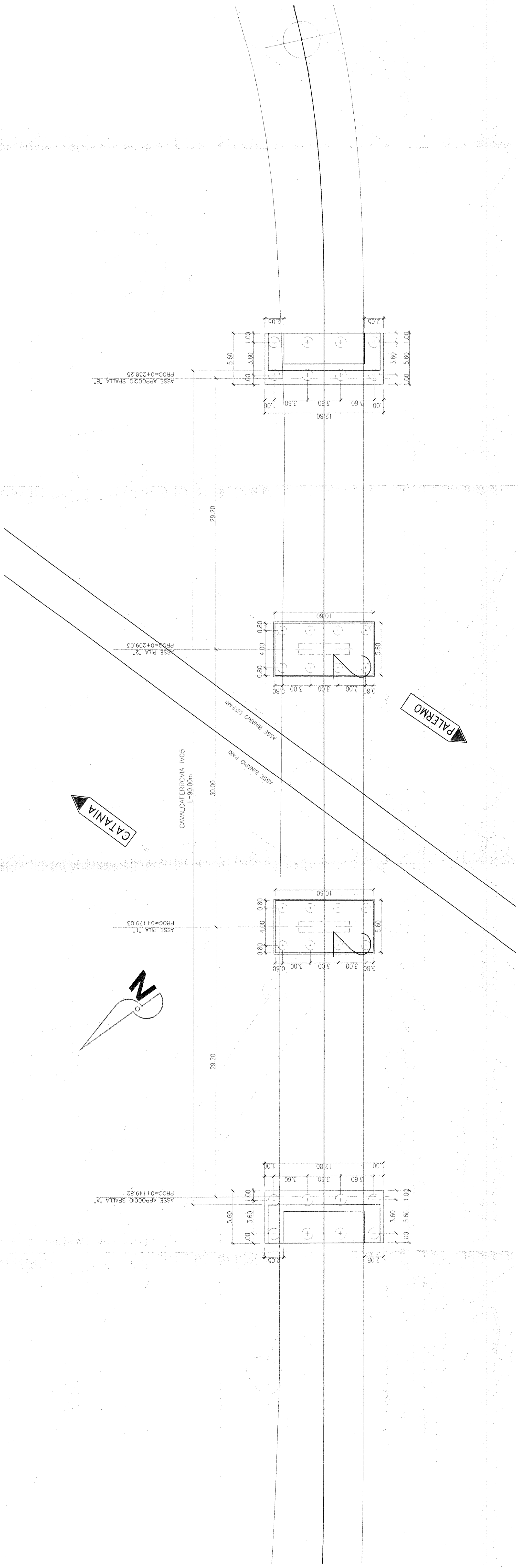
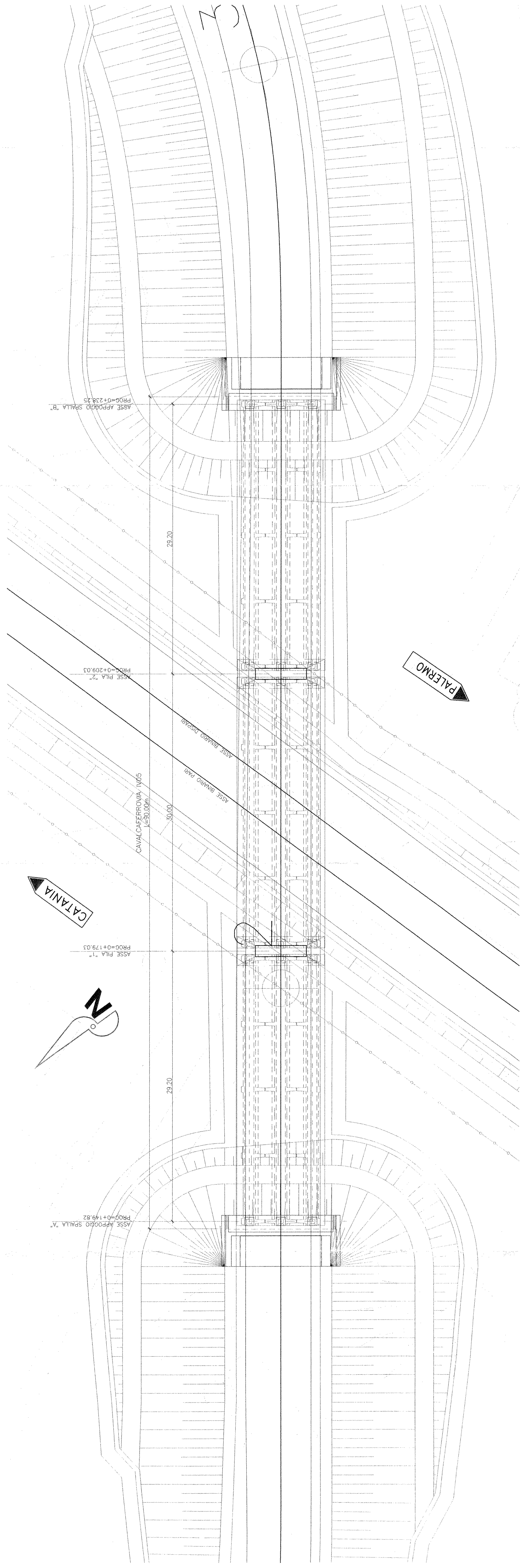


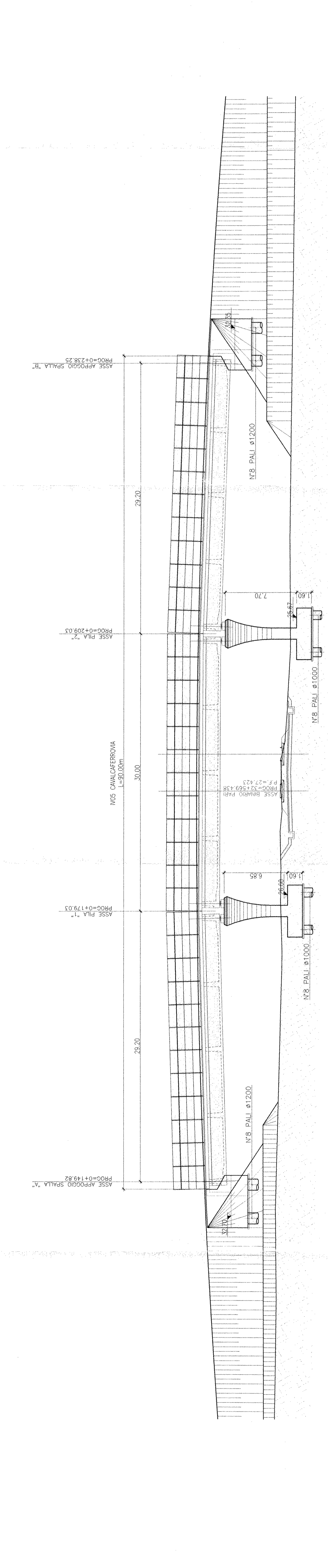
PIANTA FONDAZIONI
Scala 1:200



PIANTA IMPALCATO
Scala 1:200



PROFLO LONGITUDINALE
Scala 1:200



SEZIONE TIPO IMPALCATO
Scala 1:100

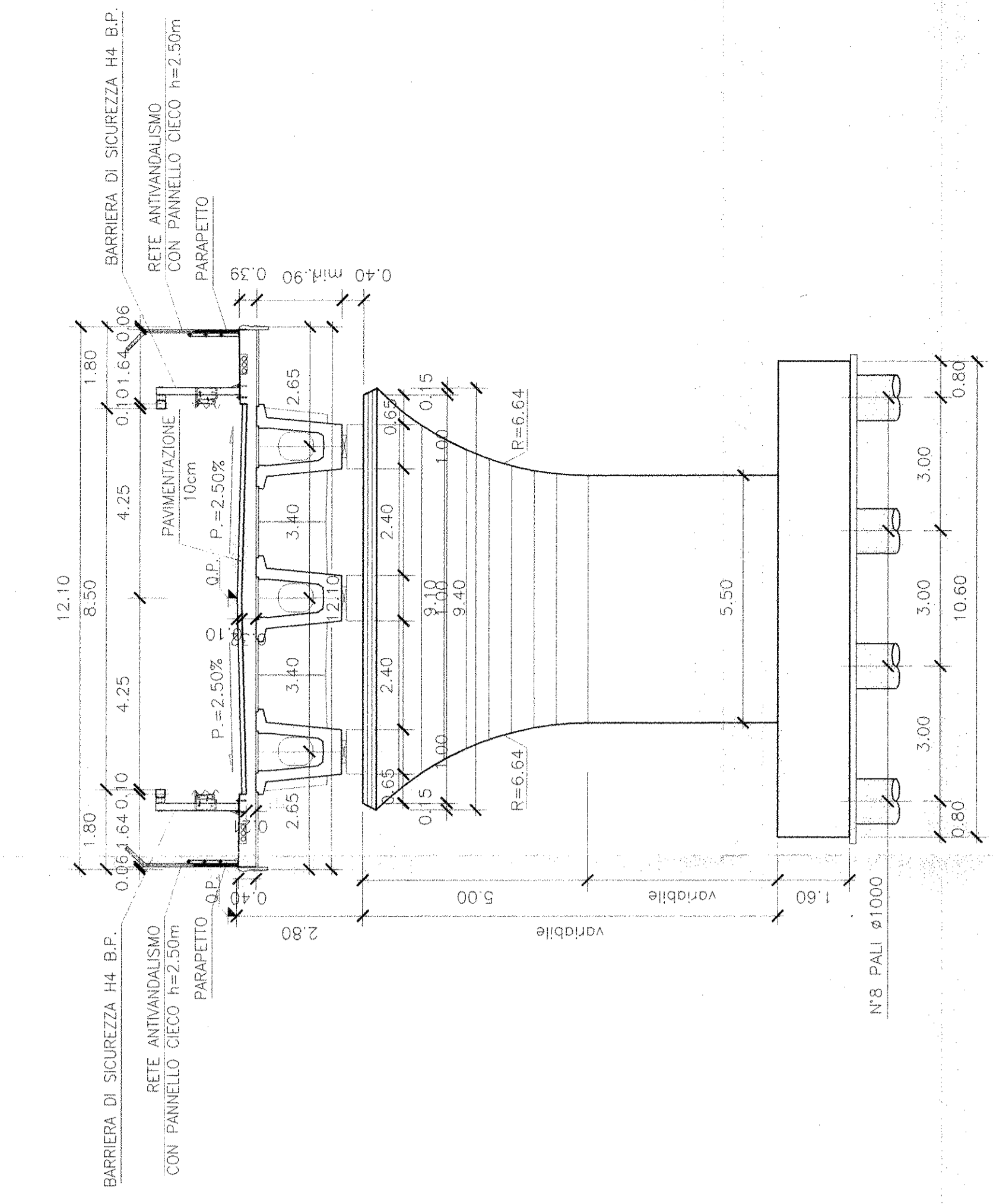


TABELLA MATERIALI

CALCESTRUZZO		ACCIAIO	
Descrizione	Quantità	Descrizione	Quantità
C18/20	1.00	ACCIAIO S235	1.00
C25	1.00	ACCIAIO S275	1.00
C30	1.00	ACCIAIO S355	1.00
C35	1.00	ACCIAIO S420	1.00
C40	1.00	ACCIAIO S460	1.00
C45	1.00	ACCIAIO S500	1.00
C50	1.00	ACCIAIO S550	1.00
C55	1.00	ACCIAIO S600	1.00
C60	1.00	ACCIAIO S660	1.00
C65	1.00	ACCIAIO S723	1.00
C70	1.00	ACCIAIO S785	1.00
C75	1.00	ACCIAIO S855	1.00
C80	1.00	ACCIAIO S930	1.00
C85	1.00	ACCIAIO S1000	1.00
C90	1.00	ACCIAIO S1075	1.00
C95	1.00	ACCIAIO S1150	1.00
C100	1.00	ACCIAIO S1225	1.00

COMMITTENTE:



PROGETTAZIONE:



INFRASTRUTTURE FERROVIARIE STRATEGICHE DEFINITE DALLA
LEGE OBBIETTIVO N. 443/01

PROGETTO PRELIMINARE

NUOVO COLLEGAMENTO PALERMO - CATANIA
RADDOPPIO DELLA TRATTA BICOCCA-CATANANUOVA

IV05 - Cavalciferrovia progr. km 32+565.587

Piante fondazioni ed impalcati, sezioni longitudinale e trasversale

SCALA: Varie

COMMESSA LOTTO FASE ENTE TIPO DOC. OPERAZIONE PROGR. REY

RSJ1 01 R 79 AZ IV0500 001 A

Rev.	Descrizione	Redatto	Data	Verificato	Data	Approvato	Data
A	ESBOZZA ESICATIVA	F. E.	Mar 2011	F. E.	Mar 2011	A. J.	Mar 2011