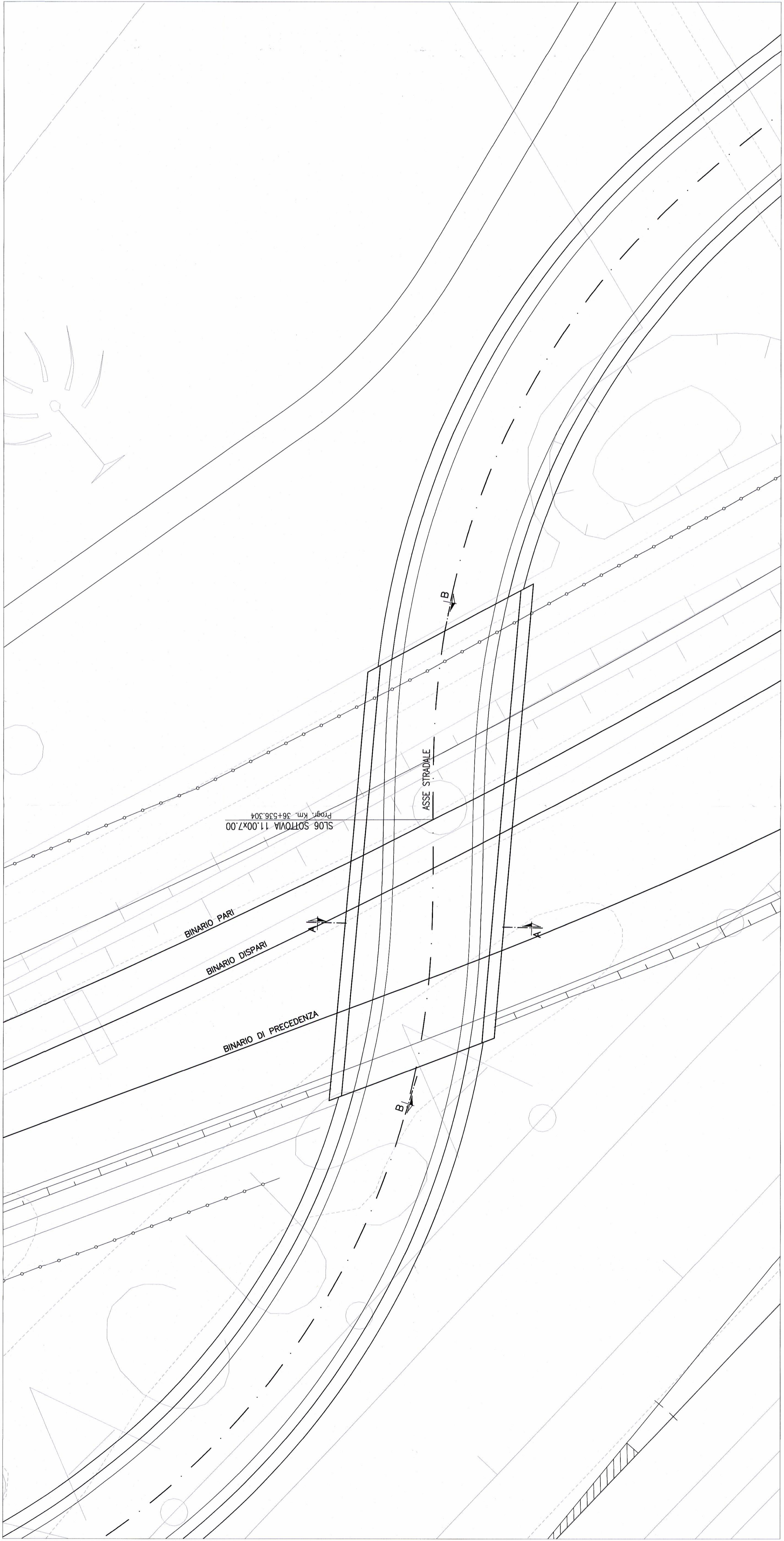
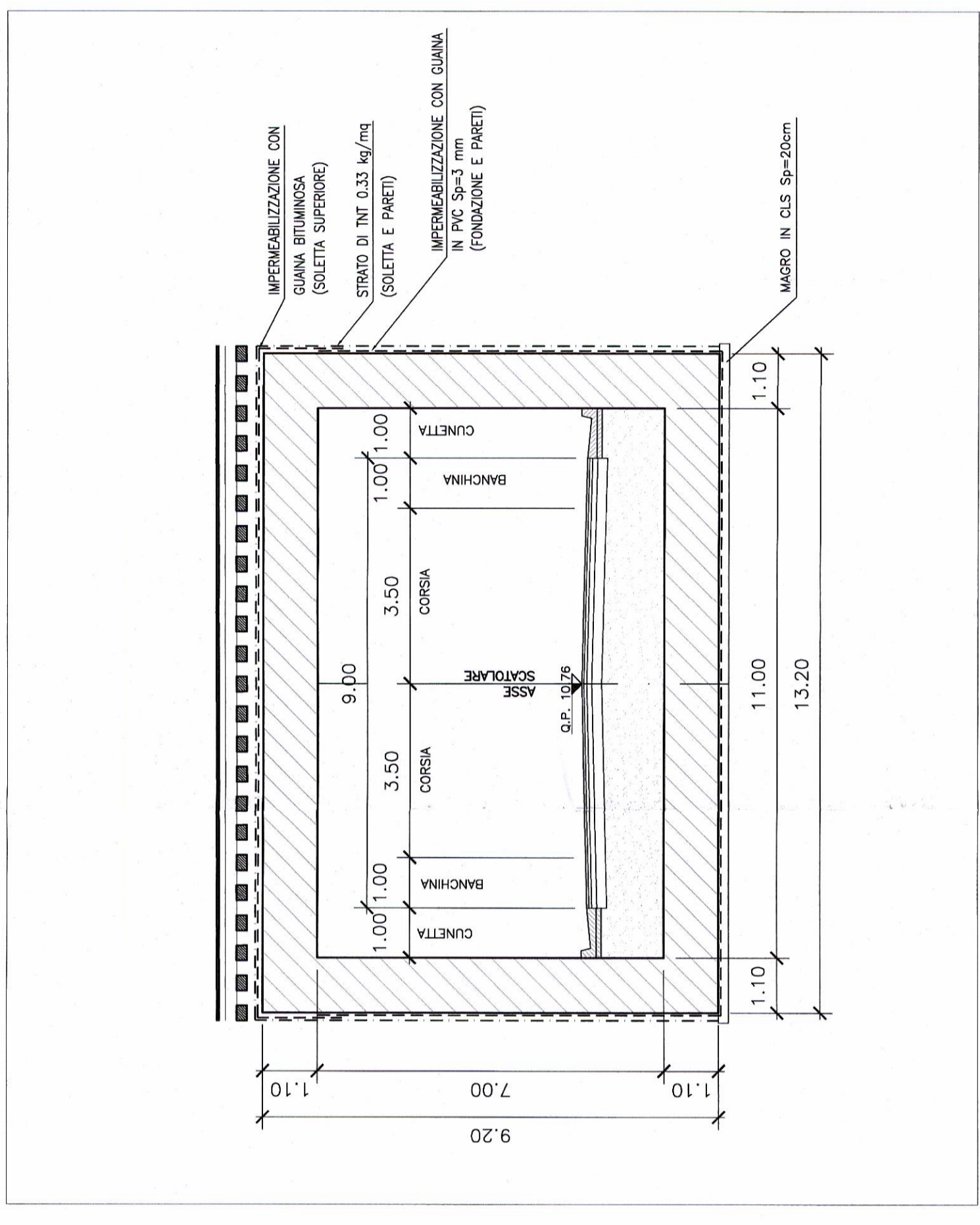


**PIANTA**  
Scala 1:200



**SEZIONE TRASVERSALE A-A**  
Scala 1:100



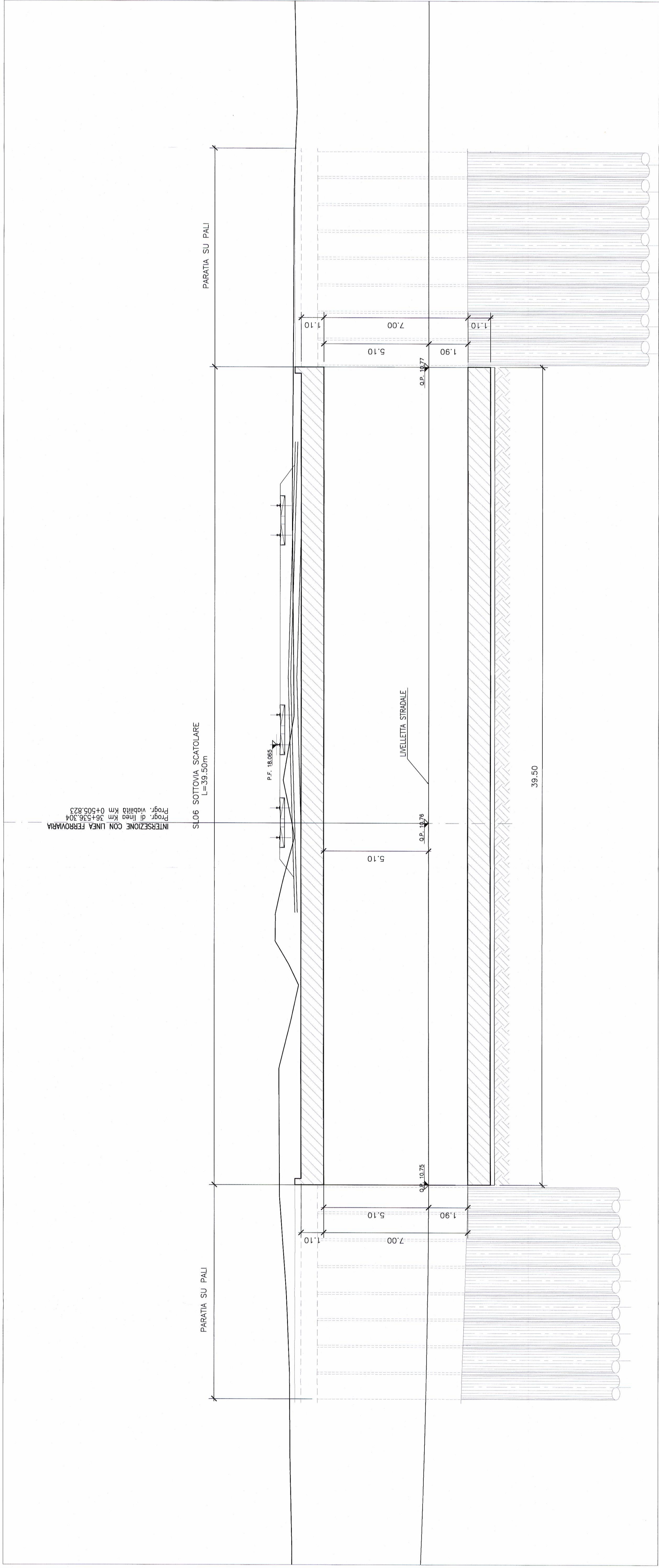
**TABELLA MATERIALI**

CALCESTRUZZO		CANTINA		CORONA		BANCHINA		MARCHIO		MATERIE PLASTICHE		CANTIERE	
Quantità	Unità	Quantità	Unità	Quantità	Unità	Quantità	Unità	Quantità	Unità	Quantità	Unità	Quantità	Unità
0	0.50	13.14	CM2	10.70	CM2	4.70	CM2	4.70	CM2	0	0	0	0
0	0	0	0	0	0	0	0	0	0	0	0	0	0

ACCIAIO		CANTINA		CORONA		BANCHINA		MARCHIO		MATERIE PLASTICHE		CANTIERE	
Quantità	Unità	Quantità	Unità	Quantità	Unità	Quantità	Unità	Quantità	Unità	Quantità	Unità	Quantità	Unità
0	0	0	0	0	0	0	0	0	0	0	0	0	0
0	0	0	0	0	0	0	0	0	0	0	0	0	0

**SEZIONE LONGITUDINALE B-B**  
Scala 1:100



**RAI**  
**GRUPPO FERROVIE DELLO STATO ITALIANO**

**ITALFERR**  
 Gruppo Nazionale Infrastrutture

**INFRASTRUTTURE FERROVIARIE STRATEGICHE DEFINITE DALLA LEGGE**  
**OBIETTIVO N.443/01**

**U.O. PRODUZIONE SUD - ISOLE**  
**PROGETTO PRELIMINARE**  
**NUOVO COLLEGAMENTO PALERMO-CATANIA**  
**RADDOPPIO DELLA TRATTA BICOCCA-CATENANUOVA**

**SL06 - Sottovia scatolare progr. km 36+536.304**  
 Pianta, profilo e sezione

SCALA: **VERTICALE**

COMMITTENTE: **OPERA/DIRIGENTE** **PROGR. REV.**

**RSJ1 01 R 78 AZ SL0600 001 B**

Rev.	Descrizione	Redatto	Verificato	Data	Approvato	Data	Autenticato Data
1	EMMISSIONE ESECUTIVA			11/03/2011		11/03/2011	
2	EMMISSIONE ESECUTIVA			11/03/2011		11/03/2011	

Direzione del Settore  
 di Palermo ITALFERM S.p.A.  
 Società a partecipazione paritetica

File: \_\_\_\_\_ in File: \_\_\_\_\_