PLANIMETRIA GENERALE
TOMBINO dim 3.00x2.50m
Scala 1:100

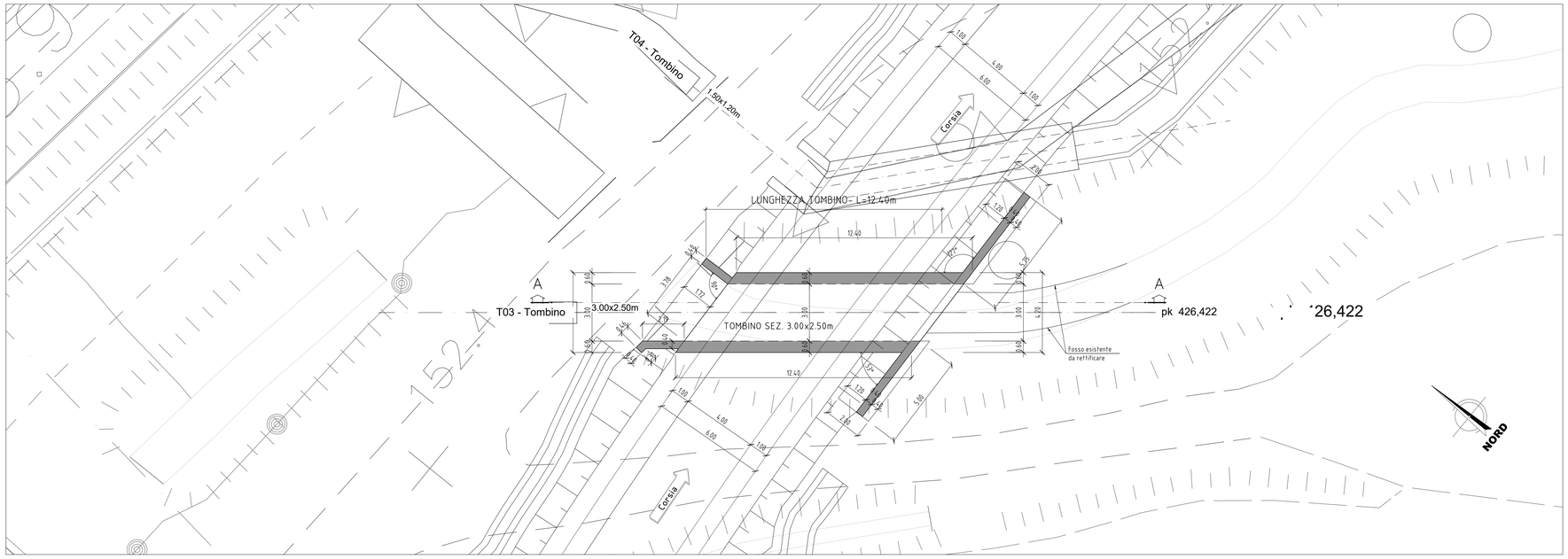

SEZIONE LONGITUDINALE A–A
TOMBINO dim 3.00x2.50m
Scala 1:50

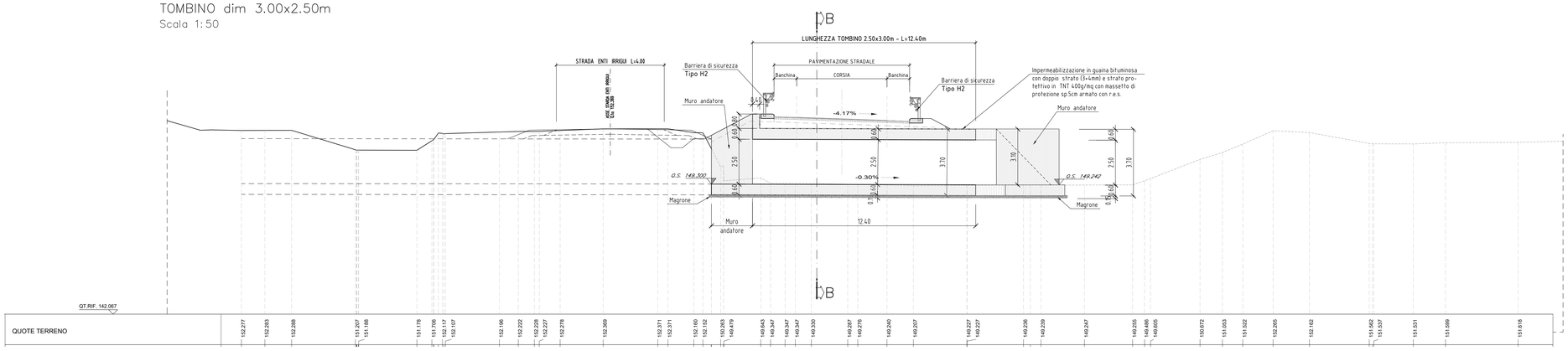

SEZIONE TRASVERSALE B–B
TOMBINO 3.00x2.50m
Scala 1:50

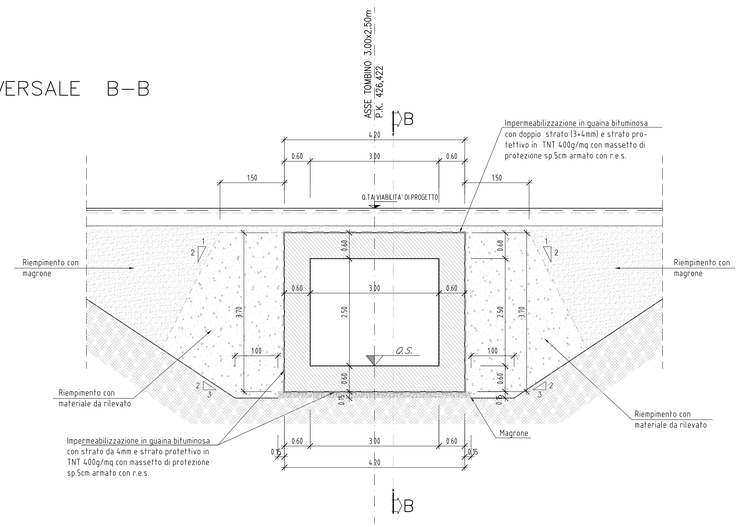

TABELLA MATERIALI

CALCESTRUZZO PER STRUTTURE DI FONDAZIONE

- CLASSE DI RESISTENZA MINIMA C30/37
- CLASSE MINIMA DI CONSISTENZA : S4
- RAPPORTO A/C : ≤ 0.55
- COPRIFERRO = 40 mm
- DIAMETRO MASSIMO INERTI : 32 mm
- TIPO CEMENTO CEM III÷V
- CLASSE DI ESPOSIZIONE AMBIENTALE : XC3

Note copriferro

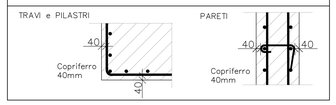

KEY PLAN

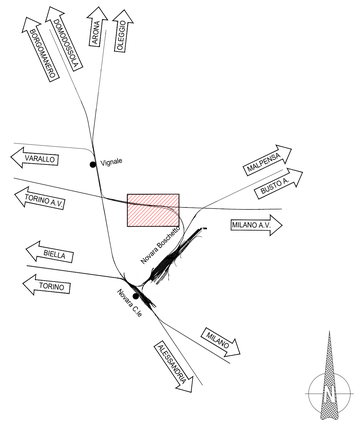

INCIDENZE ARMATURA TOMBINO - 2.50 x 3.00 m :

TOMBINO
- PIEDRITTI LATERALI : 60 KG/MC
- SOLETTA INFERIORE : 70 KG/MC
- SOLETTA SUPERIORE : 80 KG/MC

COMMITTENTE:

RFI RETE FERROVIARIA ITALIANA
GRUPPO FERROVIE DELLO STATO ITALIANE

PROGETTAZIONE:

ITALFERR
GRUPPO FERROVIE DELLO STATO ITALIANE

PROGETTO DEFINITIVO

NODO DI NOVARA
1^ FASE PRG DI NOVARA BOSCHETTO

LOTTO 10 - 1^ FASE FUNZIONALE
Nuova Viabilità NV04 - Nuova viabilità terminale autostrada viaggiante
Tombino scatolare stradale - T03 - 3.00x.2.50 - Carpenteria

SCALA: 1:50

COMMESSA	LOTTO	FASE	ENTE	TIPO DOC.	OPERA/DISCIPLINA	PROGR.	REV.
NM0Y	00	D	11	BX	NV0400	005	A

Rev.	Descrizione	Redatto	Data	Verificato	Data	Approvato	Data	Autorizzato Data
A	Emissione esecutiva	A. Ingletti	Maggio 2021	M.Milovanovic	Maggio 2021	F. Perrone	Maggio 2021	D. Marandzeno Maggio 2021

Ordine degli Ingegneri della Provincia di Napoli — Ing. DANIELE MARANDZENO — Settore A — Sez. A — N. 19845

File: NM0Y00D11BXNV0400005A.DWG — n. Elab.:

SCALA DI RIFERIMENTO 1 m = 1

DISEGNO ELABORATO DA