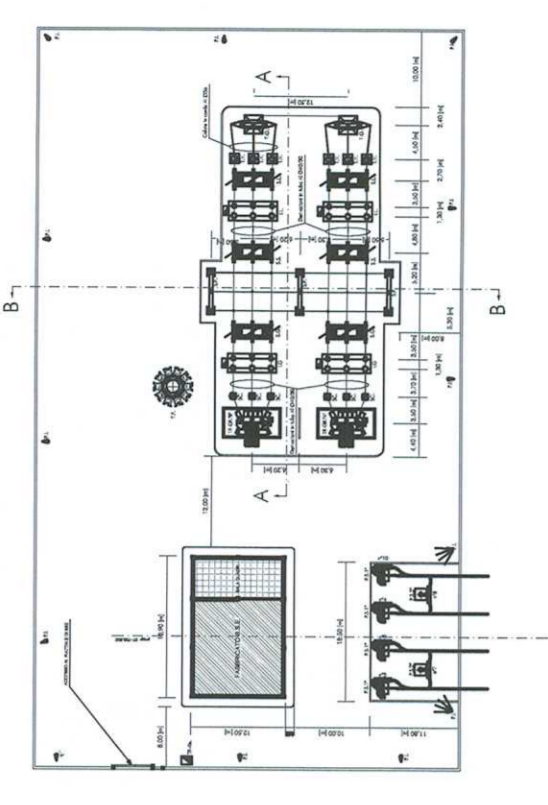


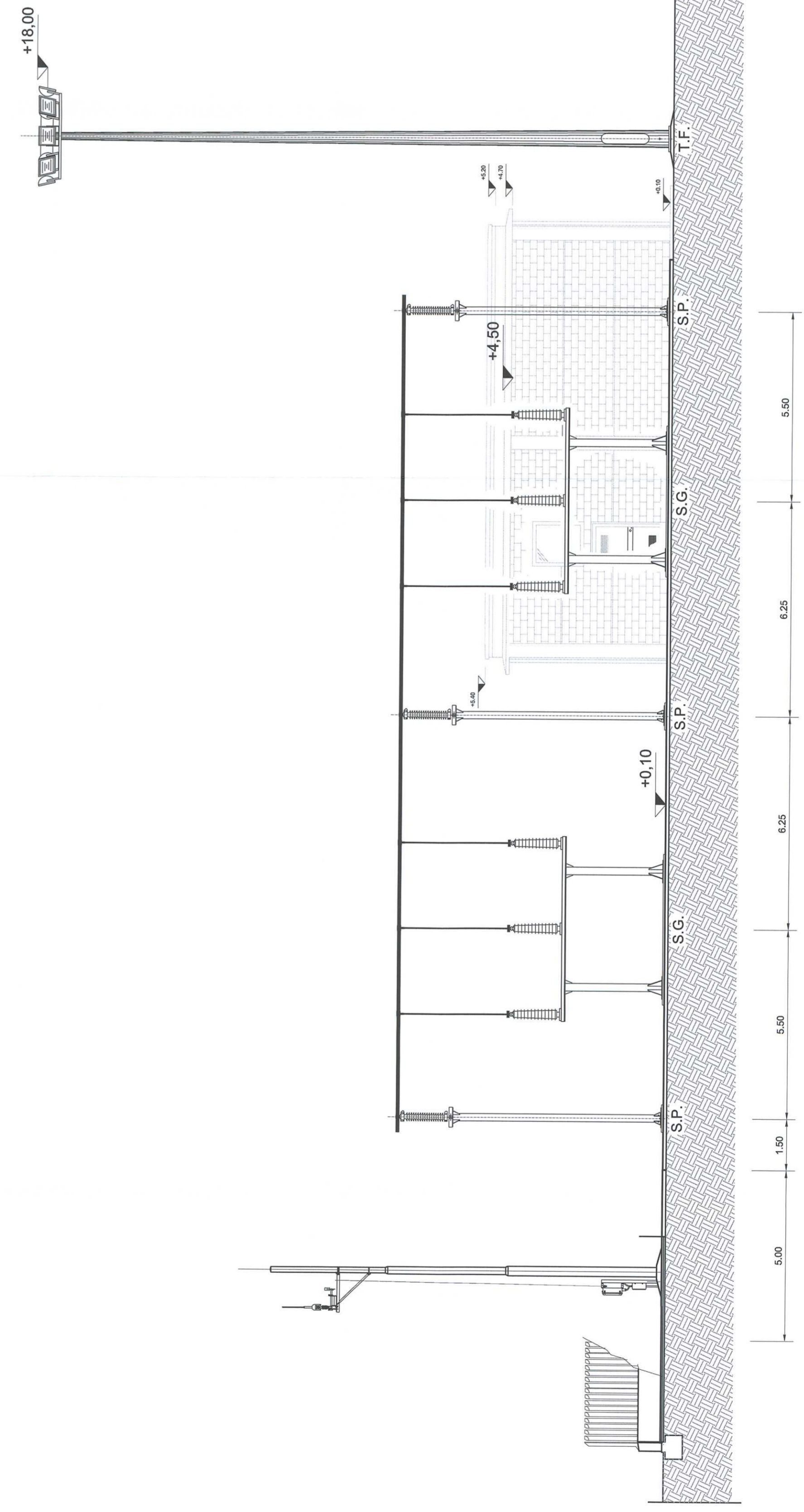
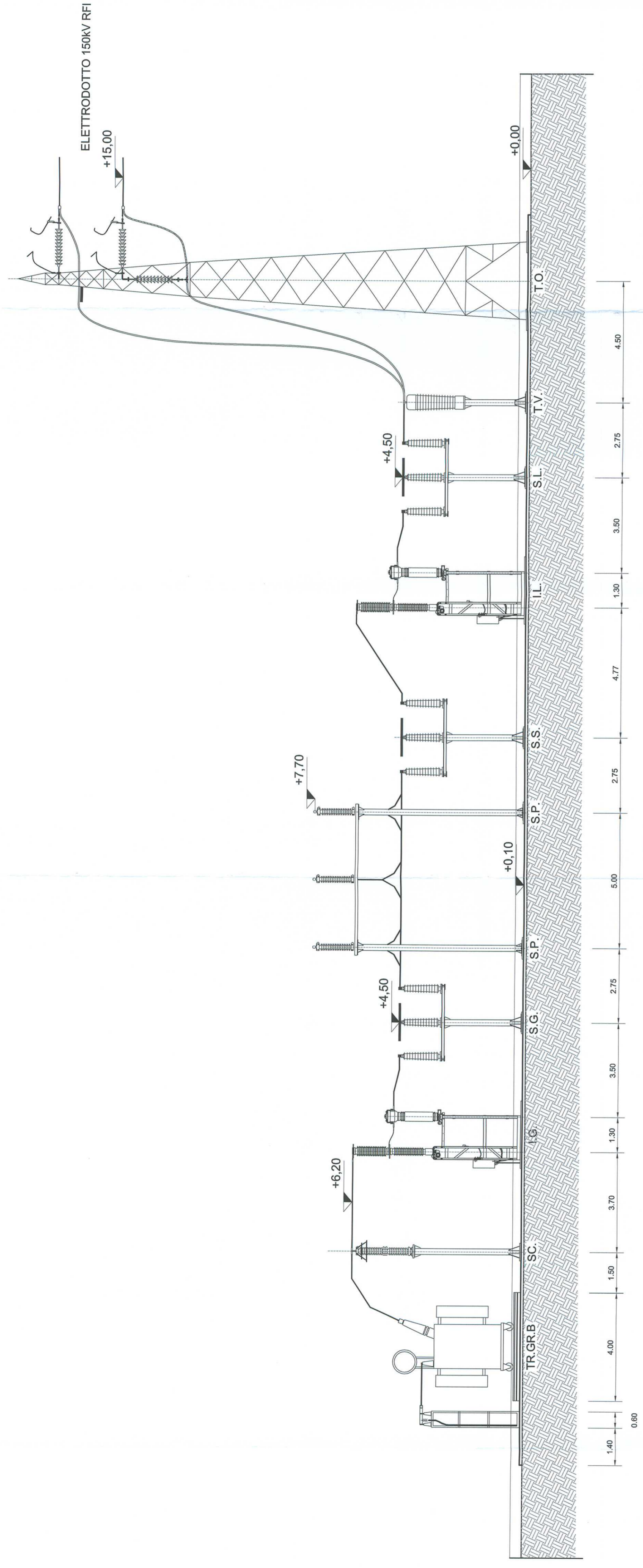
PIANTA CHIAVE
Scala 1:1000



LEGENDA BASAMENTI APPARECCHIATURE

P.S.1°	Palo sezionatore 1° fila
P.S.2°	Palo sezionatore 2° fila
S.S.	Sezionatore rotativo di sbarra
S.L.	Sezionatore rotativo di Linea
S.G.	Sezionatore rotativo di Gruppo
TR-GR "X"	Trasformatore di gruppo A, B, interconnessione
SC.	Scaricatore AT
I.G.	Interruttore di Gruppo
I.L.	Interruttore di Linea
T.O.	Soletigno di ormeggio a traliccio
T.V.	Trasformatore di Tensione
T.A.	Trasformatore di Corrente
S.P.	Soletigno portaisolatori tipoolare per supporto sbarre
T.F.	Torre faro h=18m a corona mobile
Tr. Is.	Trasformatore di isolamento

NOTA: Le quote sono espresse in metri.



COMMITTENTE:



PROGETTAZIONE:



INFRASTRUTTURE FERROVIARIE STRATEGICHE DEFINITE DALLA
LEGGE OBIETTIVO N° 443/01

PROGETTO PRELIMINARE

NUOVO COLLEGAMENTO PALERMO - CATANIA
RADDOPPIO DELLA TRATTA BICOCCA - CATENANUOVA

SSE DI MOTTA S. ANASTASIA
SEZIONI DI PIAZZALE

SCALA: 1:100

COMMESSA	LOTTO	FASE	ENTE	TIPO DOC.	OPERA DISCIPLINA	PROGR.	REV.
RSJ1	01	R	18	WA	SE0100	001	A

Rev.	Descrizione	Redatto	Data	Verificato	Data	Approvato	Data	Autorizzato / Data
A	EMISSIONE ESECUTIVA	[Signature]	03/2011	[Signature]	03/2011	[Signature]		ITALFER S.p.A. U.O. Energia e Impianti T.E. Ing. Guido Guidi Buffarini Ordine Ingegneri Provincia di Roma n° 17812

RSJ101R18WASED100001_A

n. Ebb.: 244