



Centrale Termoelettrica "Teodora"
di Porto Corsini
Installazione di un sistema di batterie
di accumulo energia elettrica (BESS)




**Relazione Paesaggistica
ai sensi del D.P.C.M 12/12/2005**

Tavola 2 - Localizzazione
degli interventi

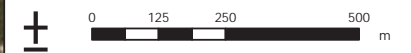
Scala: 1:10000



Legenda

-  Area di impianto
-  Area di intervento
-  Area di cantiere

Firmato digitalmente da: Giuseppe Paolo Michele Stigliano
Luogo: Milano
Data: 01/10/2021 20:22:47



Sistema di riferimento: WGS84 - UTM fuso 32 nord