



Autostrada Asti-Cuneo




TRONCO II A21 (ASTI EST) - A6 (MARENE)
LOTTO 6 RODDI-DIGA ENEL

STRALCIO a
TRA IL LOTTO II.7 E LA PK. 5+000

PROGETTO DEFINITIVO

03 - PROGETTO STRADALE

03.02 - Dati di progetto - Asse principale
Sezioni trasversali di computo - Piattaforma separata dir. Asti

IMPRESA 	PROGETTISTA 	INTEGRATORE ATTIVITA' SPECIALISTICHE Dott. Ing. Salvatore Sguazzo Albo degli Ingegneri provincia di Salerno n. 5031 	COMMITTENTE Autostrada Asti-Cuneo S.p.A. Direzione e Coordinamento: S.A.L.T. p.A. (Gruppo ASTM) Via XX Settembre, 98/E 00187 Roma
--	--	--	---

REV.	DATA	DESCRIZIONE	REDATTO	CONTR.	APPROV.	RIESAME	DATA	SCALA
A	05-2021	EMISSIONE	Geom. Chelma	Ing. Molteni	Ing. Sguazzo	Ing. Sguazzo	MAGGIO 2021	1:200
							N. Progr.	
							03.02.19	

CODIFICA	PROGETTO	LIV	DOCUMENTO	REV	WBS
	P017	D	CAS SZ 001	A	A33126A000
					CUP
					G31B20001080005

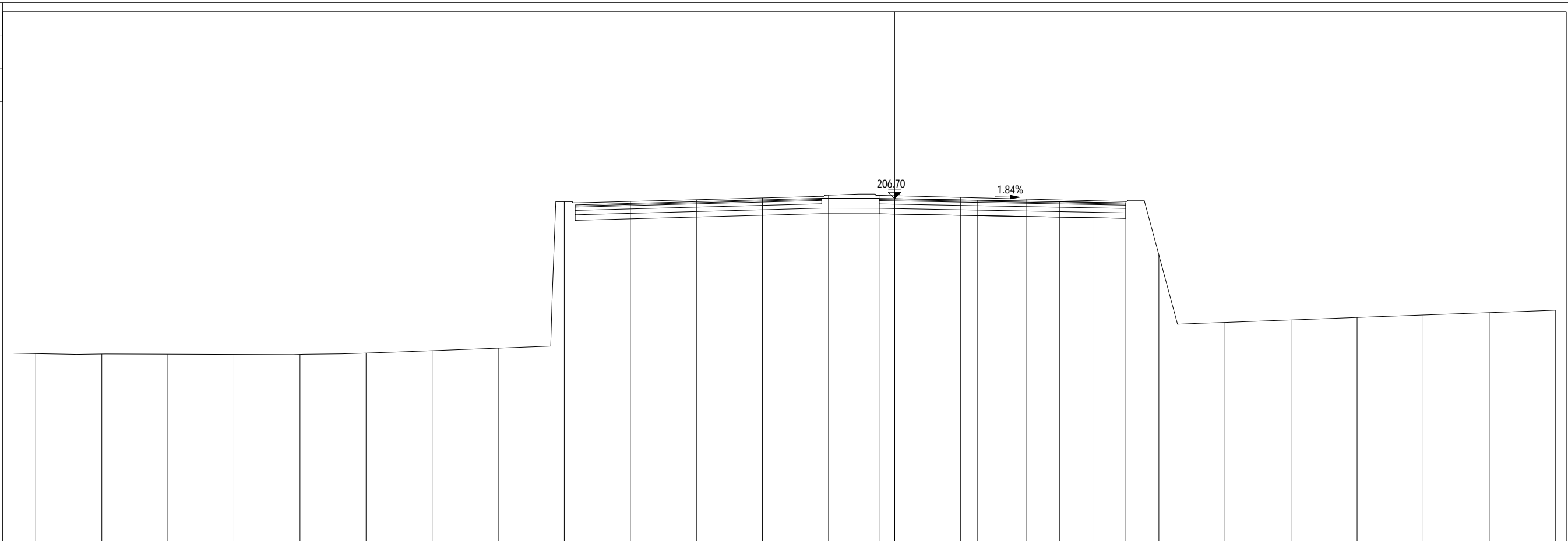
RESPONSABILE DEL PROCEDIMENTO	VISTO DELLA COMMITTENTE

PROFILO 2.6a_ASTI

SEZIONE 1

PROGRESSIVA -0.00

B SCAVO m² 9.01
 C BINDER m² 0.56
 D BASE m² 1.68
 MC MISTO CEMENTATO m² 2.25
 MS MISTO STABILIZZATO m² 2.80
 a USURA m 11.21



PROGRESSIVE TERRENO

-39.00	-36.00	-33.00	-30.00	-27.00	-24.00	-21.00	-18.00	-15.00	-12.00	-9.00	-6.00	-3.00	0.00	3.00	6.00	9.00	12.00	15.00	18.00	21.00	24.00	27.00	30.00
--------	--------	--------	--------	--------	--------	--------	--------	--------	--------	-------	-------	-------	------	------	------	------	-------	-------	-------	-------	-------	-------	-------

PARZIALI TERRENO

3.00	3.00	3.00	3.00	3.00	3.00	3.00	3.00	3.00	3.00	3.00	3.00	3.00	3.00	3.00	3.00	3.00	3.00	3.00	3.00	3.00	3.00	3.00	3.00
------	------	------	------	------	------	------	------	------	------	------	------	------	------	------	------	------	------	------	------	------	------	------	------

QUOTE TERRENO

199.66	199.64	199.64	199.63	199.63	199.69	199.80	199.91	206.56	206.57	206.65	206.73	206.86	206.83	206.76	206.68	206.61	204.14	201.08	201.19	201.31	201.42	201.52	201.63
--------	--------	--------	--------	--------	--------	--------	--------	--------	--------	--------	--------	--------	--------	--------	--------	--------	--------	--------	--------	--------	--------	--------	--------

PROGRESSIVE PROGETTO

													-0.71	0.00	3.75	7.50	10.50						
--	--	--	--	--	--	--	--	--	--	--	--	--	-------	------	------	------	-------	--	--	--	--	--	--

PARZIALI PROGETTO

													0.71	3.75	3.75	3.00							
--	--	--	--	--	--	--	--	--	--	--	--	--	------	------	------	------	--	--	--	--	--	--	--

QUOTE PROGETTO

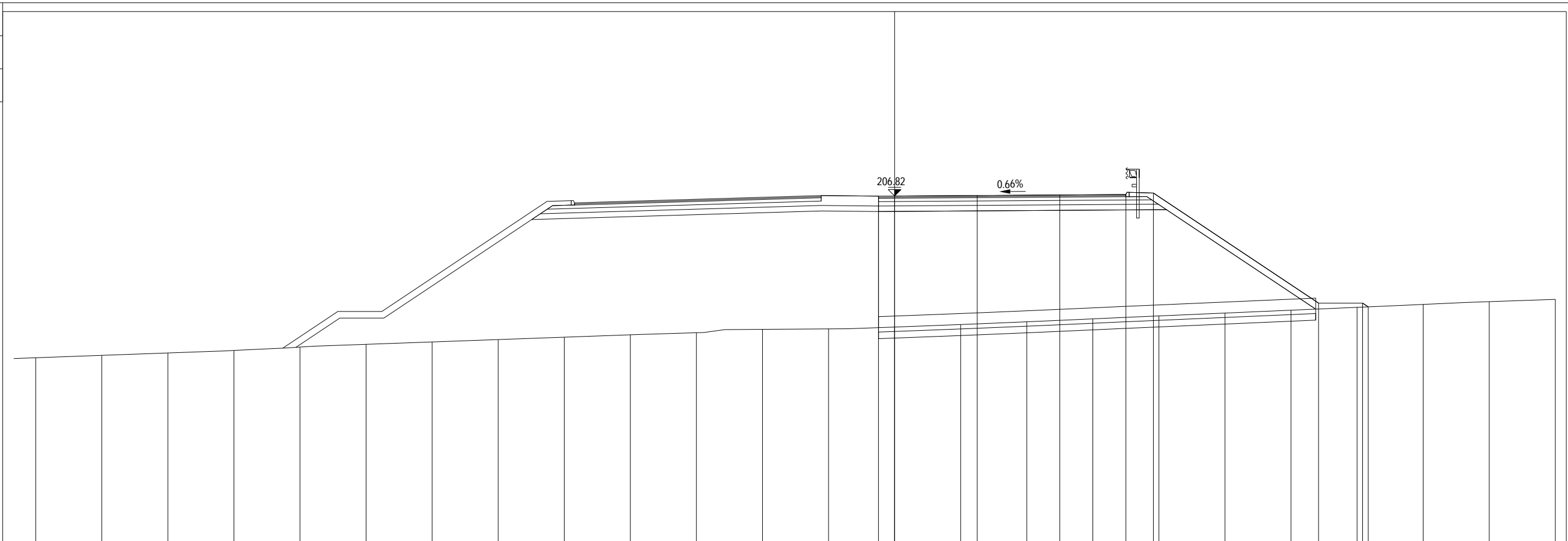
													206.71	206.70	206.63	206.56	206.51						
--	--	--	--	--	--	--	--	--	--	--	--	--	--------	--------	--------	--------	--------	--	--	--	--	--	--

PROFILO 2.6a_ASTI

SEZIONE 2

PROGRESSIVA 25.00

A RILEVATO	m ²	82.61
AN ANTICAPILLARE	m ²	10.42
C BINDER	m ²	0.56
D BASE	m ²	1.86
MC MISTO CEMENTATO	m ²	2.51
MS MISTO STABILIZZATO	m ²	3.24
VR VEGETALE RIL	m ²	3.22
a USURA	m	11.23
br BONIFICA	m	20.87
sc SCOTICO	m	20.87
tn TNT	m	20.86



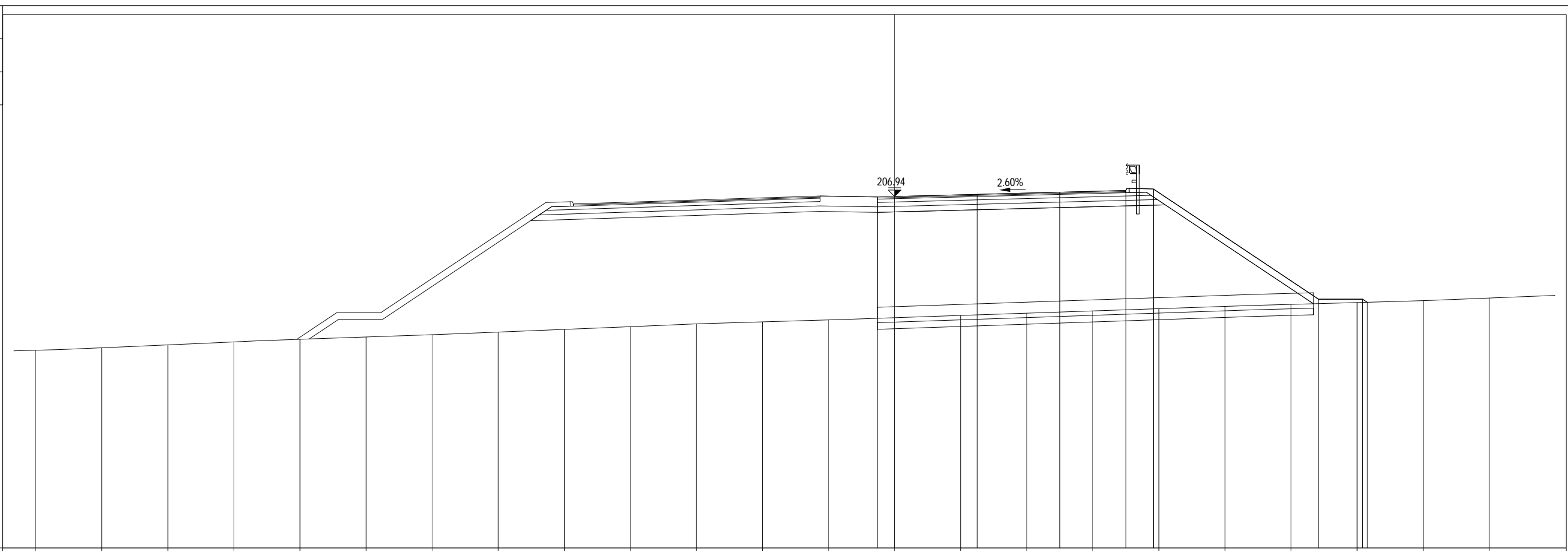
PROGRESSIVE TERRENO	-39.00	-36.00	-33.00	-30.00	-27.00	-24.00	-21.00	-18.00	-15.00	-12.00	-9.00	-6.00	-3.00	0.00	3.00	6.00	9.00	12.00	15.00	18.00	21.00	24.00	27.00	30.00
PARZIALI TERRENO		3.00	3.00	3.00	3.00	3.00	3.00	3.00	3.00	3.00	3.00	3.00	3.00	3.00	3.00	3.00	3.00	3.00	3.00	3.00	3.00	3.00	3.00	3.00
QUOTE TERRENO	199.48	199.58	199.69	199.81	199.96	200.09	200.19	200.30	200.41	200.52	200.61	200.77	200.79	200.87	200.98	201.11	201.24	201.38	201.51	201.64	201.77	201.90	202.02	202.13
PROGRESSIVE PROGETTO														-0.73	0.00	3.75	7.50	10.50	11.75	19.25	21.25	21.51		
PARZIALI PROGETTO														0.73	3.75	3.75	3.00	1.25	7.50	2.00	0.26			
QUOTE PROGETTO														206.82	206.82	206.85	206.87	206.89	206.96	201.96	201.96	201.79		

PROFILO 2.6a_ASTI

SEZIONE 3

PROGRESSIVA 50.00

A RILEVATO	m ²	78.11
AN ANTICAPILLARE	m ²	10.24
C BINDER	m ²	0.57
D BASE	m ²	1.85
MC MISTO CEMENTATO	m ²	2.52
MS MISTO STABILIZZATO	m ²	3.24
VR VEGETALE RIL	m ²	3.08
a USURA	m	11.28
br BONIFICA	m	20.46
sc SCOTICO	m	20.46
tn TNT	m	20.46



PROGRESSIVE TERRENO

-39.00	-36.00	-33.00	-30.00	-27.00	-24.00	-21.00	-18.00	-15.00	-12.00	-9.00	-6.00	-3.00	0.00	3.00	6.00	9.00	12.00	15.00	18.00	21.00	24.00	27.00
--------	--------	--------	--------	--------	--------	--------	--------	--------	--------	-------	-------	-------	------	------	------	------	-------	-------	-------	-------	-------	-------

PARZIALI TERRENO

3.00	3.00	3.00	3.00	3.00	3.00	3.00	3.00	3.00	3.00	3.00	3.00	3.00	3.00	3.00	3.00	3.00	3.00	3.00	3.00	3.00	3.00	3.00
------	------	------	------	------	------	------	------	------	------	------	------	------	------	------	------	------	------	------	------	------	------	------

QUOTE TERRENO

199.97	200.08	200.21	200.35	200.47	200.57	200.67	200.79	200.91	201.04	201.17	201.26	201.34	201.44	201.55	201.65	201.75	201.85	201.96	202.05	202.13	202.22	202.34
--------	--------	--------	--------	--------	--------	--------	--------	--------	--------	--------	--------	--------	--------	--------	--------	--------	--------	--------	--------	--------	--------	--------

PROGRESSIVE PROGETTO

													-0.78	0.00	3.75	7.50	10.50	11.75	19.25	21.25	21.46	
--	--	--	--	--	--	--	--	--	--	--	--	--	-------	------	------	------	-------	-------	-------	-------	-------	--

PARZIALI PROGETTO

													0.78	3.75	3.75	3.00	1.25	7.50	2.00	0.21	
--	--	--	--	--	--	--	--	--	--	--	--	--	------	------	------	------	------	------	------	------	--

QUOTE PROGETTO

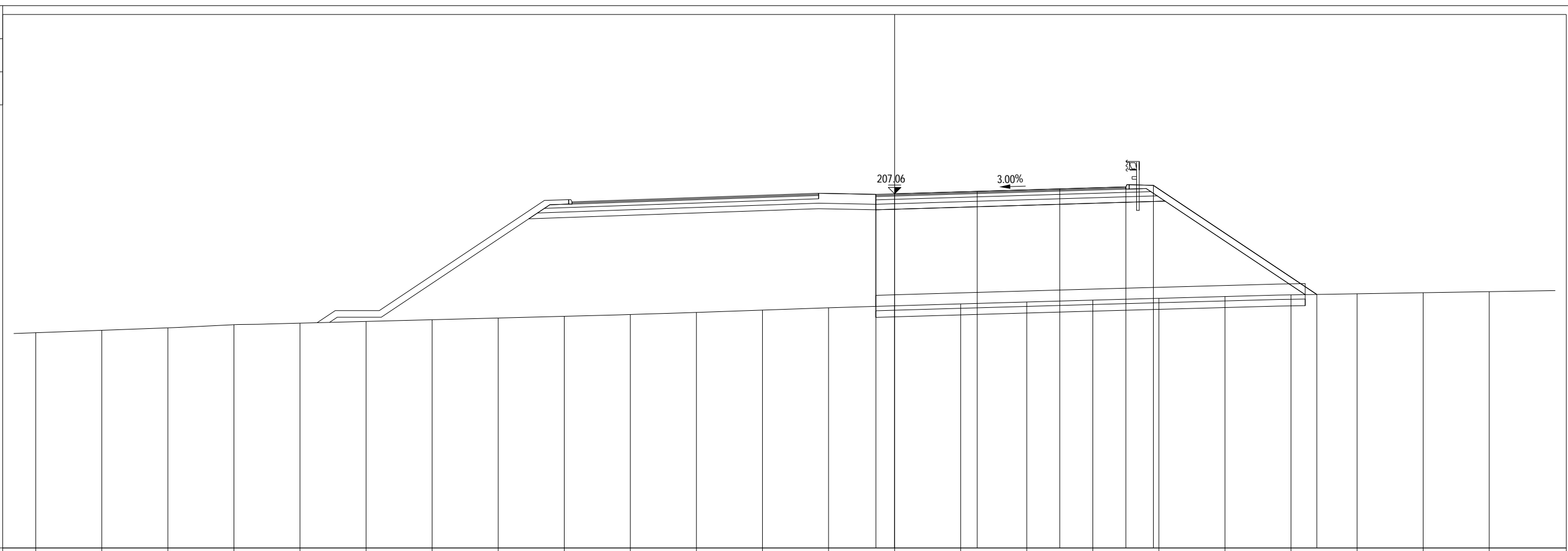
													206.92	206.94	207.04	207.14	207.22	207.28	202.28	202.28	202.14	
--	--	--	--	--	--	--	--	--	--	--	--	--	--------	--------	--------	--------	--------	--------	--------	--------	--------	--

PROFILO 2.6a_ASTI

SEZIONE 4

PROGRESSIVA 75.00

A RILEVATO	m ²	71.81
AN ANTICAPILLARE	m ²	9.78
C BINDER	m ²	0.57
D BASE	m ²	1.85
MC MISTO CEMENTATO	m ²	2.54
MS MISTO STABILIZZATO	m ²	3.25
VR VEGETALE RIL	m ²	2.80
a USURA	m	11.36
br BONIFICA	m	19.54
sc SCOTICO	m	19.54
tn TNT	m	19.54



PROGRESSIVE TERRENO

-39.00	-36.00	-33.00	-30.00	-27.00	-24.00	-21.00	-18.00	-15.00	-12.00	-9.00	-6.00	-3.00	0.00	3.00	6.00	9.00	12.00	15.00	18.00	21.00	24.00	27.00
--------	--------	--------	--------	--------	--------	--------	--------	--------	--------	-------	-------	-------	------	------	------	------	-------	-------	-------	-------	-------	-------

PARZIALI TERRENO

3.00	3.00	3.00	3.00	3.00	3.00	3.00	3.00	3.00	3.00	3.00	3.00	3.00	3.00	3.00	3.00	3.00	3.00	3.00	3.00	3.00	3.00	3.00
------	------	------	------	------	------	------	------	------	------	------	------	------	------	------	------	------	------	------	------	------	------	------

QUOTE TERRENO

200.76	200.87	200.99	201.13	201.20	201.28	201.35	201.43	201.51	201.59	201.68	201.79	201.89	201.98	202.07	202.16	202.24	202.32	202.41	202.48	202.53	202.58	202.63
--------	--------	--------	--------	--------	--------	--------	--------	--------	--------	--------	--------	--------	--------	--------	--------	--------	--------	--------	--------	--------	--------	--------

PROGRESSIVE PROGETTO

													-0.85	0.00	3.75	7.50	10.50	11.75		19.17		
--	--	--	--	--	--	--	--	--	--	--	--	--	-------	------	------	------	-------	-------	--	-------	--	--

PARZIALI PROGETTO

													0.85	3.75	3.75	3.00	1.25	7.42				
--	--	--	--	--	--	--	--	--	--	--	--	--	------	------	------	------	------	------	--	--	--	--

QUOTE PROGETTO

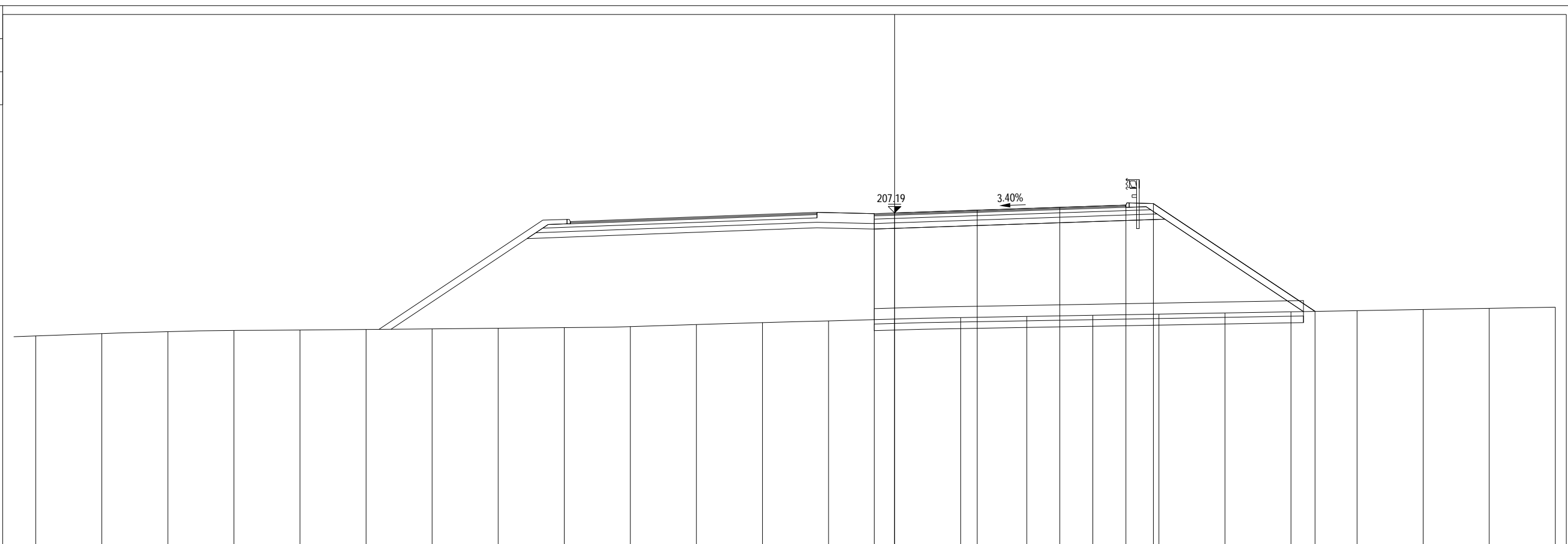
													207.04	207.06	207.18	207.29	207.38	207.45		202.50		
--	--	--	--	--	--	--	--	--	--	--	--	--	--------	--------	--------	--------	--------	--------	--	--------	--	--

PROFILO 2.6a_ASTI

SEZIONE 5

PROGRESSIVA 100.00

A RILEVATO	m ²	69.19
AN ANTICAPILLARE	m ²	9.77
C BINDER	m ²	0.57
D BASE	m ²	1.88
MC MISTO CEMENTATO	m ²	2.54
MS MISTO STABILIZZATO	m ²	3.27
VR VEGETALE RIL	m ²	2.79
a USURA	m	11.43
br BONIFICA	m	19.53
sc SCOTICO	m	19.53
tn TNT	m	19.53



PROGRESSIVE TERRENO

-39.00	-36.00	-33.00	-30.00	-27.00	-24.00	-21.00	-18.00	-15.00	-12.00	-9.00	-6.00	-3.00	0.00	3.00	6.00	9.00	12.00	15.00	18.00	21.00	24.00	27.00	30.00
--------	--------	--------	--------	--------	--------	--------	--------	--------	--------	-------	-------	-------	------	------	------	------	-------	-------	-------	-------	-------	-------	-------

PARZIALI TERRENO

3.00	3.00	3.00	3.00	3.00	3.00	3.00	3.00	3.00	3.00	3.00	3.00	3.00	3.00	3.00	3.00	3.00	3.00	3.00	3.00	3.00	3.00	3.00	3.00
------	------	------	------	------	------	------	------	------	------	------	------	------	------	------	------	------	------	------	------	------	------	------	------

QUOTE TERRENO

201.60	201.71	201.79	201.85	201.87	201.89	201.92	201.95	201.98	202.03	202.12	202.21	202.28	202.37	202.43	202.49	202.54	202.59	202.64	202.70	202.75	202.80	202.85	202.91
--------	--------	--------	--------	--------	--------	--------	--------	--------	--------	--------	--------	--------	--------	--------	--------	--------	--------	--------	--------	--------	--------	--------	--------

PROGRESSIVE PROGETTO

													-0.92	0.00	3.75	7.50	10.50	11.75		19.09			
--	--	--	--	--	--	--	--	--	--	--	--	--	-------	------	------	------	-------	-------	--	-------	--	--	--

PARZIALI PROGETTO

													0.92	3.75	3.75	3.00	1.25	7.34					
--	--	--	--	--	--	--	--	--	--	--	--	--	------	------	------	------	------	------	--	--	--	--	--

QUOTE PROGETTO

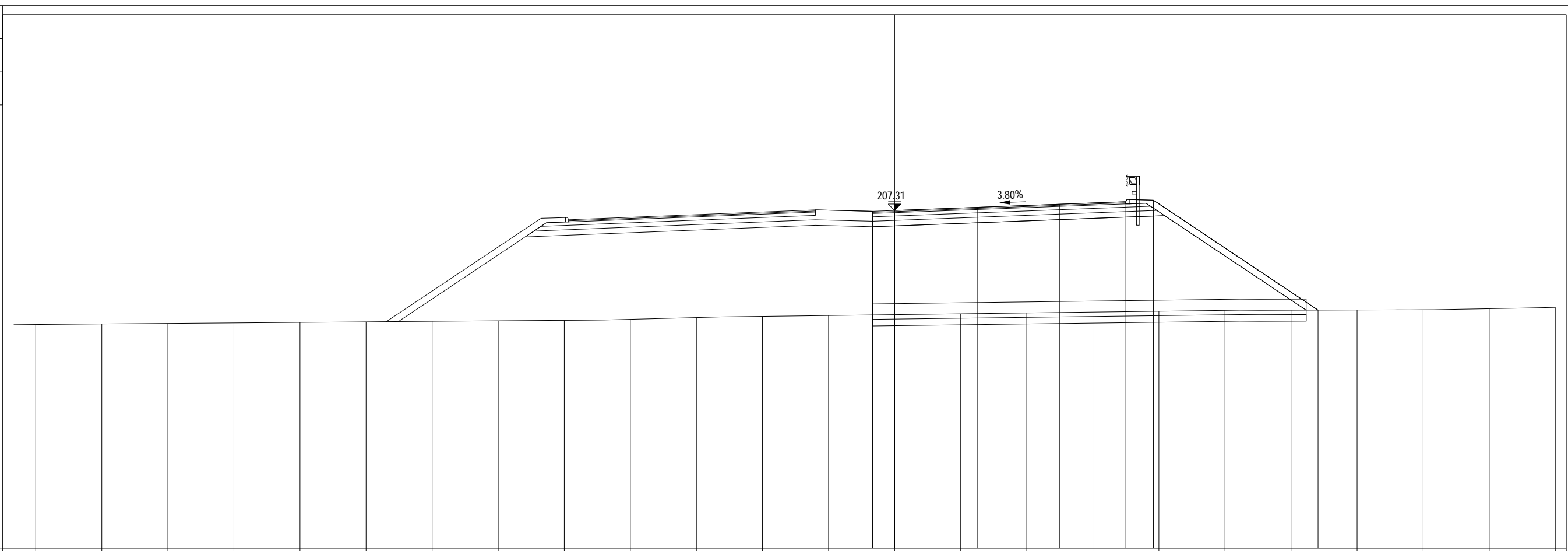
													207.16	207.19	207.31	207.44	207.54	207.61		202.72			
--	--	--	--	--	--	--	--	--	--	--	--	--	--------	--------	--------	--------	--------	--------	--	--------	--	--	--

PROFILO 2.6a_ASTI

SEZIONE 6

PROGRESSIVA 125.00

A RILEVATO	m ²	69.33
AN ANTICAPILLARE	m ²	9.87
C BINDER	m ²	0.58
D BASE	m ²	1.88
MC MISTO CEMENTATO	m ²	2.56
MS MISTO STABILIZZATO	m ²	3.27
VR VEGETALE RIL	m ²	2.78
a USURA	m	11.51
br BONIFICA	m	19.74
sc SCOTICO	m	19.74
tn TNT	m	19.74



PROGRESSIVE TERRENO

-39.00	-36.00	-33.00	-30.00	-27.00	-24.00	-21.00	-18.00	-15.00	-12.00	-9.00	-6.00	-3.00	0.00	3.00	6.00	9.00	12.00	15.00	18.00	21.00	24.00	27.00	30.00
--------	--------	--------	--------	--------	--------	--------	--------	--------	--------	-------	-------	-------	------	------	------	------	-------	-------	-------	-------	-------	-------	-------

PARZIALI TERRENO

3.00	3.00	3.00	3.00	3.00	3.00	3.00	3.00	3.00	3.00	3.00	3.00	3.00	3.00	3.00	3.00	3.00	3.00	3.00	3.00	3.00	3.00	3.00	3.00
------	------	------	------	------	------	------	------	------	------	------	------	------	------	------	------	------	------	------	------	------	------	------	------

QUOTE TERRENO

202.14	202.16	202.19	202.21	202.23	202.26	202.28	202.31	202.33	202.37	202.45	202.51	202.54	202.58	202.62	202.66	202.70	202.74	202.78	202.79	202.80	202.81	202.85	202.91
--------	--------	--------	--------	--------	--------	--------	--------	--------	--------	--------	--------	--------	--------	--------	--------	--------	--------	--------	--------	--------	--------	--------	--------

PROGRESSIVE PROGETTO

													-1.00	0.00	3.75	7.50	10.50	11.75		19.23			
--	--	--	--	--	--	--	--	--	--	--	--	--	-------	------	------	------	-------	-------	--	-------	--	--	--

PARZIALI PROGETTO

													1.00	3.75	3.75	3.00	1.25	7.48					
--	--	--	--	--	--	--	--	--	--	--	--	--	------	------	------	------	------	------	--	--	--	--	--

QUOTE PROGETTO

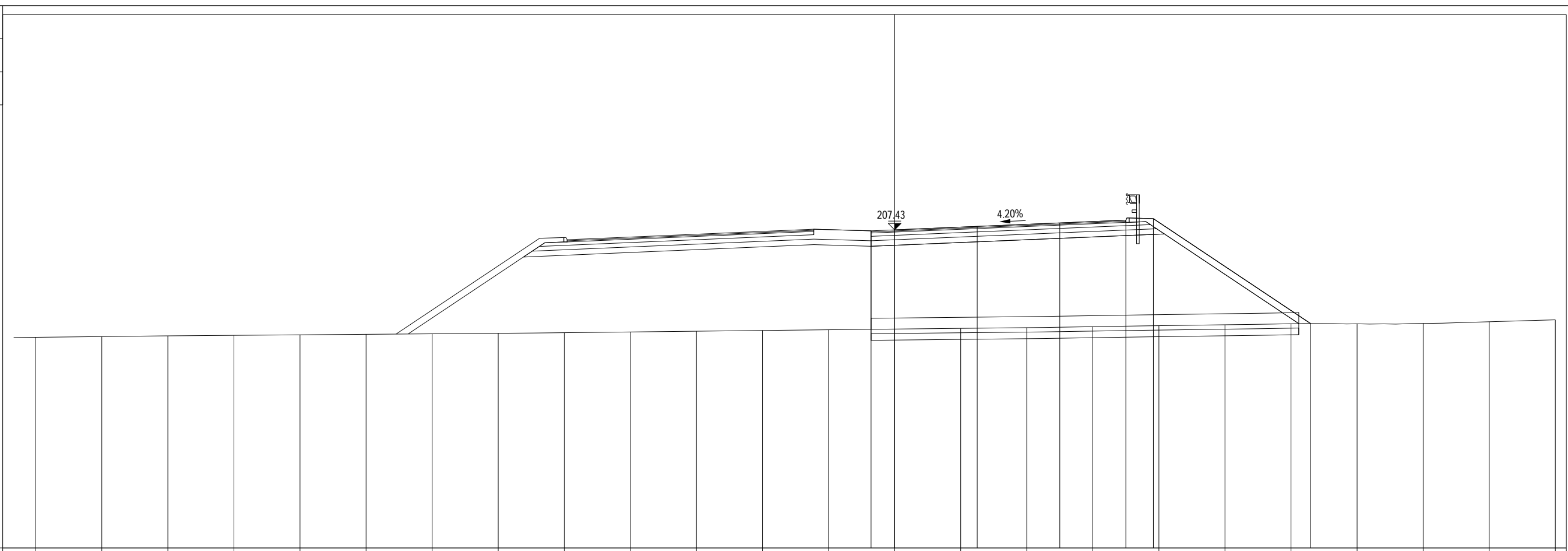
													207.27	207.31	207.45	207.59	207.71	207.77		202.79			
--	--	--	--	--	--	--	--	--	--	--	--	--	--------	--------	--------	--------	--------	--------	--	--------	--	--	--

PROFILO 2.6a_ASTI

SEZIONE 7

PROGRESSIVA 150.00

A RILEVATO	m ²	65.83
AN ANTICAPILLARE	m ²	9.75
C BINDER	m ²	0.58
D BASE	m ²	1.89
MC MISTO CEMENTATO	m ²	2.58
MS MISTO STABILIZZATO	m ²	3.29
VR VEGETALE RIL	m ²	2.69
a USURA	m	11.58
br BONIFICA	m	19.47
sc SCOTICO	m	19.47
tn TNT	m	19.47



PROGRESSIVE TERRENO

-39.00	-36.00	-33.00	-30.00	-27.00	-24.00	-21.00	-18.00	-15.00	-12.00	-9.00	-6.00	-3.00	0.00	3.00	6.00	9.00	12.00	15.00	18.00	21.00	24.00	27.00	30.00
--------	--------	--------	--------	--------	--------	--------	--------	--------	--------	-------	-------	-------	------	------	------	------	-------	-------	-------	-------	-------	-------	-------

PARZIALI TERRENO

3.00	3.00	3.00	3.00	3.00	3.00	3.00	3.00	3.00	3.00	3.00	3.00	3.00	3.00	3.00	3.00	3.00	3.00	3.00	3.00	3.00	3.00	3.00	3.00
------	------	------	------	------	------	------	------	------	------	------	------	------	------	------	------	------	------	------	------	------	------	------	------

QUOTE TERRENO

202.56	202.59	202.62	202.64	202.67	202.69	202.71	202.74	202.76	202.80	202.83	202.87	202.90	202.93	202.96	202.99	203.04	203.08	203.12	203.17	203.17	203.18	203.26	203.35
--------	--------	--------	--------	--------	--------	--------	--------	--------	--------	--------	--------	--------	--------	--------	--------	--------	--------	--------	--------	--------	--------	--------	--------

PROGRESSIVE PROGETTO

													-1.07	0.00	3.75	7.50	10.50	11.75		18.89			
--	--	--	--	--	--	--	--	--	--	--	--	--	-------	------	------	------	-------	-------	--	-------	--	--	--

PARZIALI PROGETTO

													1.07	3.75	3.75	3.00	1.25	7.14					
--	--	--	--	--	--	--	--	--	--	--	--	--	------	------	------	------	------	------	--	--	--	--	--

QUOTE PROGETTO

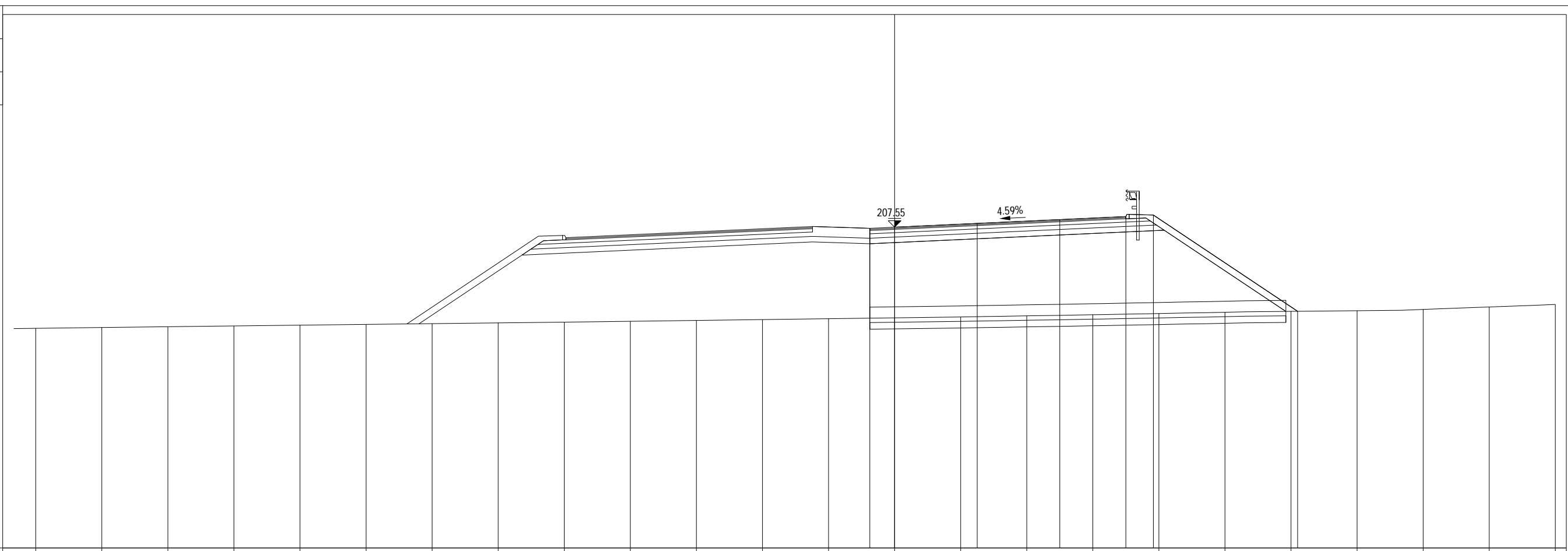
													207.39	207.43	207.59	207.74	207.87	207.94		203.18			
--	--	--	--	--	--	--	--	--	--	--	--	--	--------	--------	--------	--------	--------	--------	--	--------	--	--	--

PROFILO 2.6a_ASTI

SEZIONE 8

PROGRESSIVA 175.00

A RILEVATO	m ²	58.47
AN ANTICAPILLARE	m ²	9.48
C BINDER	m ²	0.59
D BASE	m ²	1.89
MC MISTO CEMENTATO	m ²	2.59
MS MISTO STABILIZZATO	m ²	3.30
VR VEGETALE RIL	m ²	2.51
a USURA	m	11.64
br BONIFICA	m	18.94
sc SCOTICO	m	18.94
tn TNT	m	18.94



PROGRESSIVE TERRENO

-39.00	-36.00	-33.00	-30.00	-27.00	-24.00	-21.00	-18.00	-15.00	-12.00	-9.00	-6.00	-3.00	0.00	3.00	6.00	9.00	12.00	15.00	18.00	21.00	24.00	27.00	30.00
--------	--------	--------	--------	--------	--------	--------	--------	--------	--------	-------	-------	-------	------	------	------	------	-------	-------	-------	-------	-------	-------	-------

PARZIALI TERRENO

3.00	3.00	3.00	3.00	3.00	3.00	3.00	3.00	3.00	3.00	3.00	3.00	3.00	3.00	3.00	3.00	3.00	3.00	3.00	3.00	3.00	3.00	3.00	3.00
------	------	------	------	------	------	------	------	------	------	------	------	------	------	------	------	------	------	------	------	------	------	------	------

QUOTE TERRENO

202.96	203.00	203.04	203.07	203.11	203.14	203.18	203.21	203.24	203.28	203.32	203.36	203.40	203.44	203.48	203.53	203.58	203.63	203.69	203.73	203.76	203.82	203.93	204.05
--------	--------	--------	--------	--------	--------	--------	--------	--------	--------	--------	--------	--------	--------	--------	--------	--------	--------	--------	--------	--------	--------	--------	--------

PROGRESSIVE PROGETTO

													-1.13	0.00	3.75	7.50	10.50	11.75		18.30			
--	--	--	--	--	--	--	--	--	--	--	--	--	-------	------	------	------	-------	-------	--	-------	--	--	--

PARZIALI PROGETTO

													1.13	3.75	3.75	3.00	1.25	6.55					
--	--	--	--	--	--	--	--	--	--	--	--	--	------	------	------	------	------	------	--	--	--	--	--

QUOTE PROGETTO

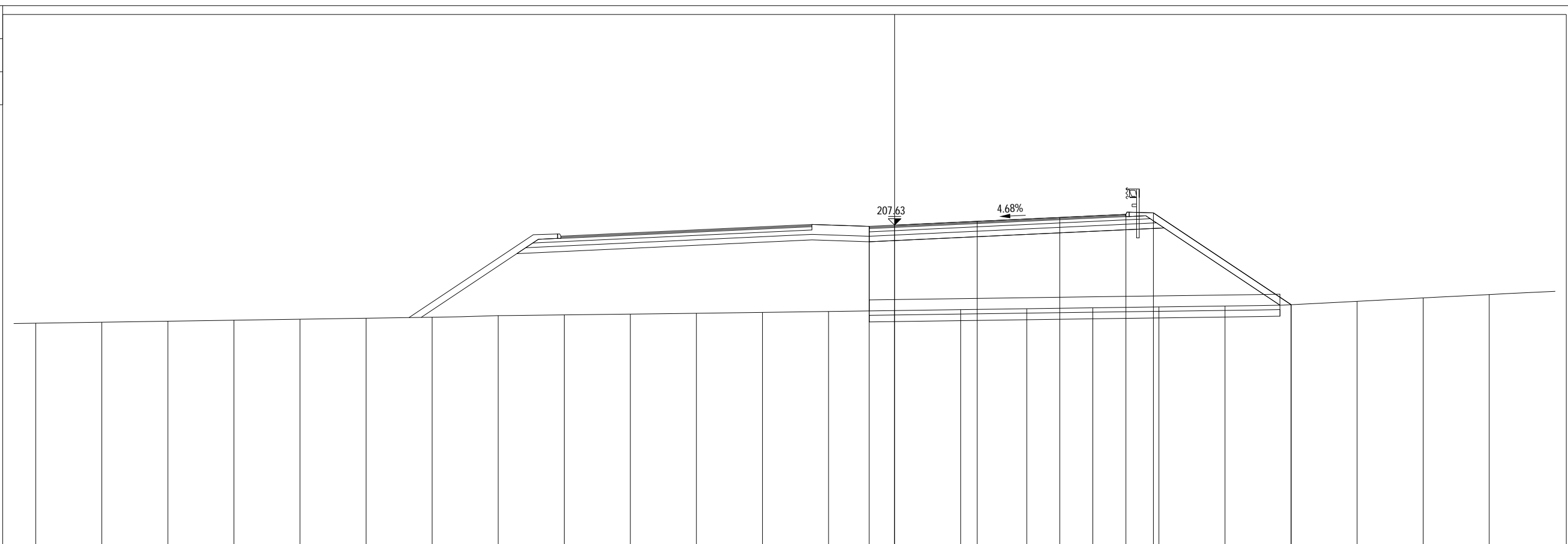
													207.50	207.55	207.72	207.90	208.03	208.10		203.74			
--	--	--	--	--	--	--	--	--	--	--	--	--	--------	--------	--------	--------	--------	--------	--	--------	--	--	--

PROFILO 2.6a_ASTI

SEZIONE 9

PROGRESSIVA 191.38

A RILEVATO	m ²	54.61
AN ANTICAPILLARE	m ²	9.35
C BINDER	m ²	0.58
D BASE	m ²	1.89
MC MISTO CEMENTATO	m ²	2.59
MS MISTO STABILIZZATO	m ²	3.31
VR VEGETALE RIL	m ²	2.40
a USURA	m	11.66
br BONIFICA	m	18.69
sc SCOTICO	m	18.69
tn TNT	m	18.69



PROGRESSIVE TERRENO

-39.00	-36.00	-33.00	-30.00	-27.00	-24.00	-21.00	-18.00	-15.00	-12.00	-9.00	-6.00	-3.00	0.00	3.00	6.00	9.00	12.00	15.00	18.00	21.00	24.00	27.00
--------	--------	--------	--------	--------	--------	--------	--------	--------	--------	-------	-------	-------	------	------	------	------	-------	-------	-------	-------	-------	-------

PARZIALI TERRENO

3.00	3.00	3.00	3.00	3.00	3.00	3.00	3.00	3.00	3.00	3.00	3.00	3.00	3.00	3.00	3.00	3.00	3.00	3.00	3.00	3.00	3.00	3.00
------	------	------	------	------	------	------	------	------	------	------	------	------	------	------	------	------	------	------	------	------	------	------

QUOTE TERRENO

203.18	203.22	203.27	203.32	203.36	203.41	203.45	203.52	203.56	203.59	203.63	203.67	203.71	203.75	203.80	203.84	203.88	203.92	203.96	204.02	204.17	204.33	204.48
--------	--------	--------	--------	--------	--------	--------	--------	--------	--------	--------	--------	--------	--------	--------	--------	--------	--------	--------	--------	--------	--------	--------

PROGRESSIVE PROGETTO

													-1.15	0.00	3.75	7.50	10.50	11.75	18.01			
--	--	--	--	--	--	--	--	--	--	--	--	--	-------	------	------	------	-------	-------	-------	--	--	--

PARZIALI PROGETTO

													1.15	3.75	3.75	3.00	1.25	6.26				
--	--	--	--	--	--	--	--	--	--	--	--	--	------	------	------	------	------	------	--	--	--	--

QUOTE PROGETTO

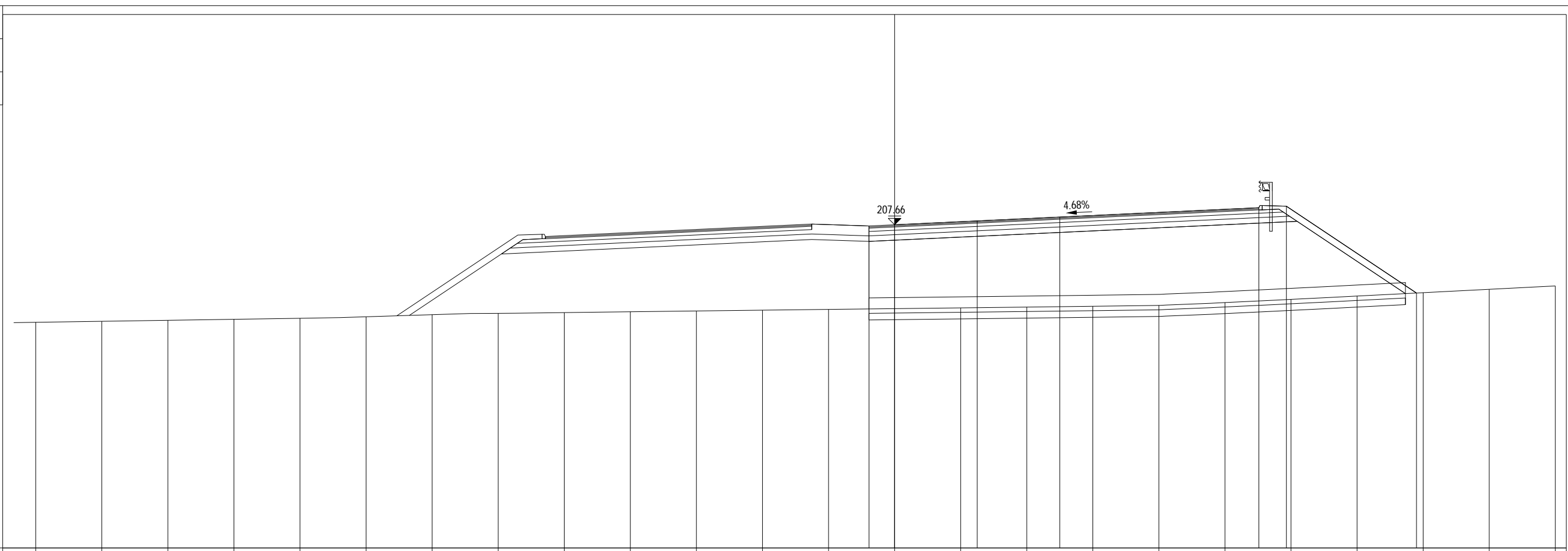
													207.58	207.63	207.81	207.98	208.12	208.19	204.02			
--	--	--	--	--	--	--	--	--	--	--	--	--	--------	--------	--------	--------	--------	--------	--------	--	--	--

PROFILO 2.6a_ASTI

SEZIONE 10

PROGRESSIVA 197.39

A RILEVATO	m ²	74.41
AN ANTICAPILLARE	m ²	12.21
C BINDER	m ²	0.89
D BASE	m ²	2.79
MC MISTO CEMENTATO	m ²	3.80
MS MISTO STABILIZZATO	m ²	4.83
VR VEGETALE RIL	m ²	2.27
a USURA	m	17.72
br BONIFICA	m	24.40
sc SCOTICO	m	24.40
tn TNT	m	24.40



PROGRESSIVE TERRENO

-39.00	-36.00	-33.00	-30.00	-27.00	-24.00	-21.00	-18.00	-15.00	-12.00	-9.00	-6.00	-3.00	0.00	3.00	6.00	9.00	12.00	15.00	18.00	21.00	24.00	27.00	30.00
--------	--------	--------	--------	--------	--------	--------	--------	--------	--------	-------	-------	-------	------	------	------	------	-------	-------	-------	-------	-------	-------	-------

PARZIALI TERRENO

3.00	3.00	3.00	3.00	3.00	3.00	3.00	3.00	3.00	3.00	3.00	3.00	3.00	3.00	3.00	3.00	3.00	3.00	3.00	3.00	3.00	3.00	3.00	3.00
------	------	------	------	------	------	------	------	------	------	------	------	------	------	------	------	------	------	------	------	------	------	------	------

QUOTE TERRENO

203.24	203.28	203.33	203.37	203.42	203.49	203.58	203.64	203.68	203.71	203.75	203.79	203.82	203.86	203.89	203.93	203.96	204.00	204.13	204.28	204.43	204.58	204.73	204.88
--------	--------	--------	--------	--------	--------	--------	--------	--------	--------	--------	--------	--------	--------	--------	--------	--------	--------	--------	--------	--------	--------	--------	--------

PROGRESSIVE PROGETTO

													-1.16	0.00	3.75	7.50			16.54	17.79		23.70	
--	--	--	--	--	--	--	--	--	--	--	--	--	-------	------	------	------	--	--	-------	-------	--	-------	--

PARZIALI PROGETTO

													1.16	3.75	3.75	9.04			1.25	5.91			
--	--	--	--	--	--	--	--	--	--	--	--	--	------	------	------	------	--	--	------	------	--	--	--

QUOTE PROGETTO

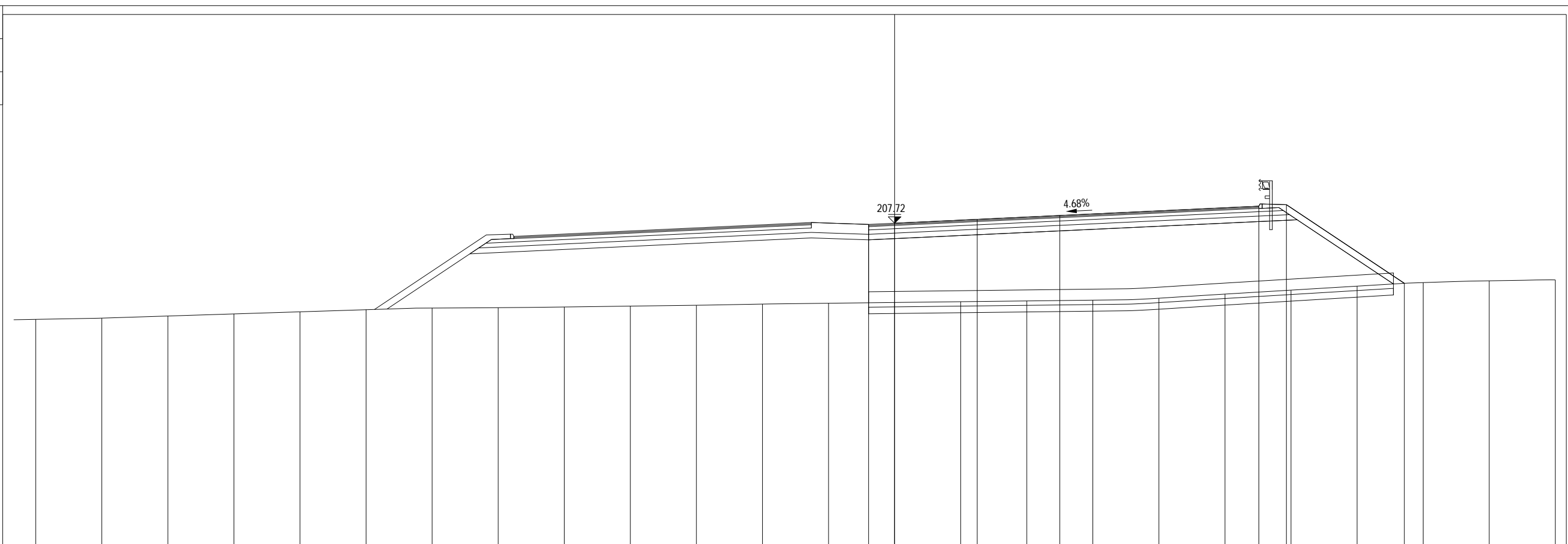
													207.61	207.66	207.84	208.01			208.44	208.50		204.56	
--	--	--	--	--	--	--	--	--	--	--	--	--	--------	--------	--------	--------	--	--	--------	--------	--	--------	--

PROFILO 2.6a_ASTI

SEZIONE 11

PROGRESSIVA 209.65

A RILEVATO	m ²	67.97
AN ANTICAPILLARE	m ²	11.91
C BINDER	m ²	0.88
D BASE	m ²	2.81
MC MISTO CEMENTATO	m ²	3.81
MS MISTO STABILIZZATO	m ²	4.83
VR VEGETALE RIL	m ²	2.06
a USURA	m	17.74
br BONIFICA	m	23.89
sc SCOTICO	m	23.89
tn TNT	m	23.87



PROGRESSIVE TERRENO

-39.00	-36.00	-33.00	-30.00	-27.00	-24.00	-21.00	-18.00	-15.00	-12.00	-9.00	-6.00	-3.00	0.00	3.00	6.00	9.00	12.00	15.00	18.00	21.00	24.00	27.00	30.00
--------	--------	--------	--------	--------	--------	--------	--------	--------	--------	-------	-------	-------	------	------	------	------	-------	-------	-------	-------	-------	-------	-------

PARZIALI TERRENO

3.00	3.00	3.00	3.00	3.00	3.00	3.00	3.00	3.00	3.00	3.00	3.00	3.00	3.00	3.00	3.00	3.00	3.00	3.00	3.00	3.00	3.00	3.00	3.00
------	------	------	------	------	------	------	------	------	------	------	------	------	------	------	------	------	------	------	------	------	------	------	------

QUOTE TERRENO

203.35	203.41	203.51	203.60	203.70	203.79	203.87	203.89	203.92	203.96	203.99	204.05	204.09	204.12	204.16	204.19	204.23	204.31	204.50	204.68	204.86	205.02	205.10	205.15
--------	--------	--------	--------	--------	--------	--------	--------	--------	--------	--------	--------	--------	--------	--------	--------	--------	--------	--------	--------	--------	--------	--------	--------

PROGRESSIVE PROGETTO

													-1.18	0.00	3.75	7.50			16.54	17.79		23.15	
--	--	--	--	--	--	--	--	--	--	--	--	--	-------	------	------	------	--	--	-------	-------	--	-------	--

PARZIALI PROGETTO

													1.18	3.75	3.75	9.04			1.25	5.36			
--	--	--	--	--	--	--	--	--	--	--	--	--	------	------	------	------	--	--	------	------	--	--	--

QUOTE PROGETTO

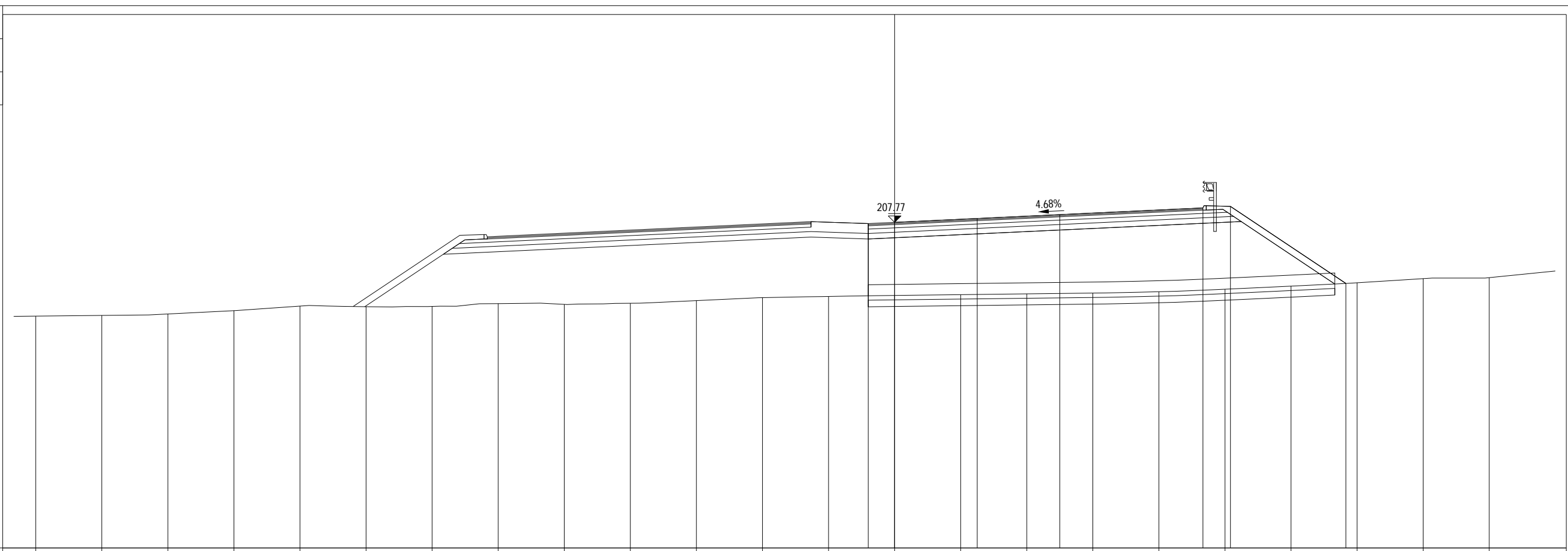
													207.61	207.72	207.90	208.07			208.49	208.56		204.99	
--	--	--	--	--	--	--	--	--	--	--	--	--	--------	--------	--------	--------	--	--	--------	--------	--	--------	--

PROFILO 2.6a_ASTI

SEZIONE 12

PROGRESSIVA 219.99

A RILEVATO	m ²	55.00
AN ANTICAPILLARE	m ²	10.59
C BINDER	m ²	0.76
D BASE	m ²	2.43
MC MISTO CEMENTATO	m ²	3.31
MS MISTO STABILIZZATO	m ²	4.19
VR VEGETALE RIL	m ²	2.01
a USURA	m	15.22
br BONIFICA	m	21.23
sc SCOTICO	m	21.23
tn TNT	m	21.23



PROGRESSIVE TERRENO

-39.00	-36.00	-33.00	-30.00	-27.00	-24.00	-21.00	-18.00	-15.00	-12.00	-9.00	-6.00	-3.00	0.00	3.00	6.00	9.00	12.00	15.00	18.00	21.00	24.00	27.00
--------	--------	--------	--------	--------	--------	--------	--------	--------	--------	-------	-------	-------	------	------	------	------	-------	-------	-------	-------	-------	-------

PARZIALI TERRENO

3.00	3.00	3.00	3.00	3.00	3.00	3.00	3.00	3.00	3.00	3.00	3.00	3.00	3.00	3.00	3.00	3.00	3.00	3.00	3.00	3.00	3.00	3.00
------	------	------	------	------	------	------	------	------	------	------	------	------	------	------	------	------	------	------	------	------	------	------

QUOTE TERRENO

203.52	203.55	203.61	203.76	203.97	203.94	203.96	204.08	204.05	204.10	204.22	204.35	204.41	204.45	204.49	204.53	204.56	204.62	204.74	204.88	205.03	205.22	205.26
--------	--------	--------	--------	--------	--------	--------	--------	--------	--------	--------	--------	--------	--------	--------	--------	--------	--------	--------	--------	--------	--------	--------

PROGRESSIVE PROGETTO

													-1.20	0.00	3.75	7.50		14.00	15.25	20.49		
--	--	--	--	--	--	--	--	--	--	--	--	--	-------	------	------	------	--	-------	-------	-------	--	--

PARZIALI PROGETTO

													1.20	3.75	3.75	6.50		1.25	5.24			
--	--	--	--	--	--	--	--	--	--	--	--	--	------	------	------	------	--	------	------	--	--	--

QUOTE PROGETTO

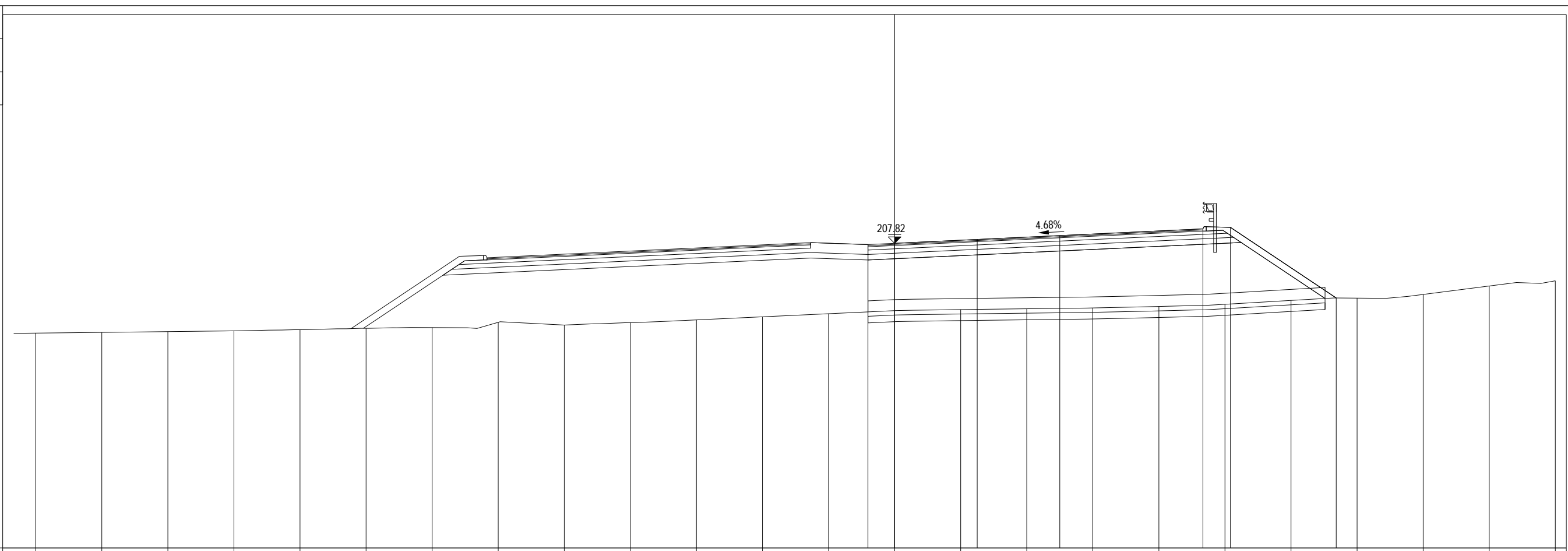
													207.72	207.77	207.95	208.12		208.43	208.49	205.00		
--	--	--	--	--	--	--	--	--	--	--	--	--	--------	--------	--------	--------	--	--------	--------	--------	--	--

PROFILO 2.6a_ASTI

SEZIONE 13

PROGRESSIVA 230.00

A RILEVATO	m ²	49.16
AN ANTICAPILLARE	m ²	10.40
C BINDER	m ²	0.76
D BASE	m ²	2.44
MC MISTO CEMENTATO	m ²	3.29
MS MISTO STABILIZZATO	m ²	4.20
VR VEGETALE RIL	m ²	1.85
a USURA	m	15.23
br BONIFICA	m	20.80
sc SCOTICO	m	20.80
tn TNT	m	20.80



PROGRESSIVE TERRENO

-39.00	-36.00	-33.00	-30.00	-27.00	-24.00	-21.00	-18.00	-15.00	-12.00	-9.00	-6.00	-3.00	0.00	3.00	6.00	9.00	12.00	15.00	18.00	21.00	24.00	27.00	30.00
--------	--------	--------	--------	--------	--------	--------	--------	--------	--------	-------	-------	-------	------	------	------	------	-------	-------	-------	-------	-------	-------	-------

PARZIALI TERRENO

3.00	3.00	3.00	3.00	3.00	3.00	3.00	3.00	3.00	3.00	3.00	3.00	3.00	3.00	3.00	3.00	3.00	3.00	3.00	3.00	3.00	3.00	3.00	3.00
------	------	------	------	------	------	------	------	------	------	------	------	------	------	------	------	------	------	------	------	------	------	------	------

QUOTE TERRENO

203.75	203.78	203.81	203.85	203.90	203.96	204.00	204.24	204.11	204.22	204.35	204.49	204.63	204.77	204.81	204.85	204.89	204.95	205.05	205.23	205.33	205.50	205.88	206.12
--------	--------	--------	--------	--------	--------	--------	--------	--------	--------	--------	--------	--------	--------	--------	--------	--------	--------	--------	--------	--------	--------	--------	--------

PROGRESSIVE PROGETTO

													-1.21	0.00	3.75	7.50		14.00	15.25		20.05		
--	--	--	--	--	--	--	--	--	--	--	--	--	-------	------	------	------	--	-------	-------	--	-------	--	--

PARZIALI PROGETTO

													1.21	3.75	3.75	6.50		1.25	4.80				
--	--	--	--	--	--	--	--	--	--	--	--	--	------	------	------	------	--	------	------	--	--	--	--

QUOTE PROGETTO

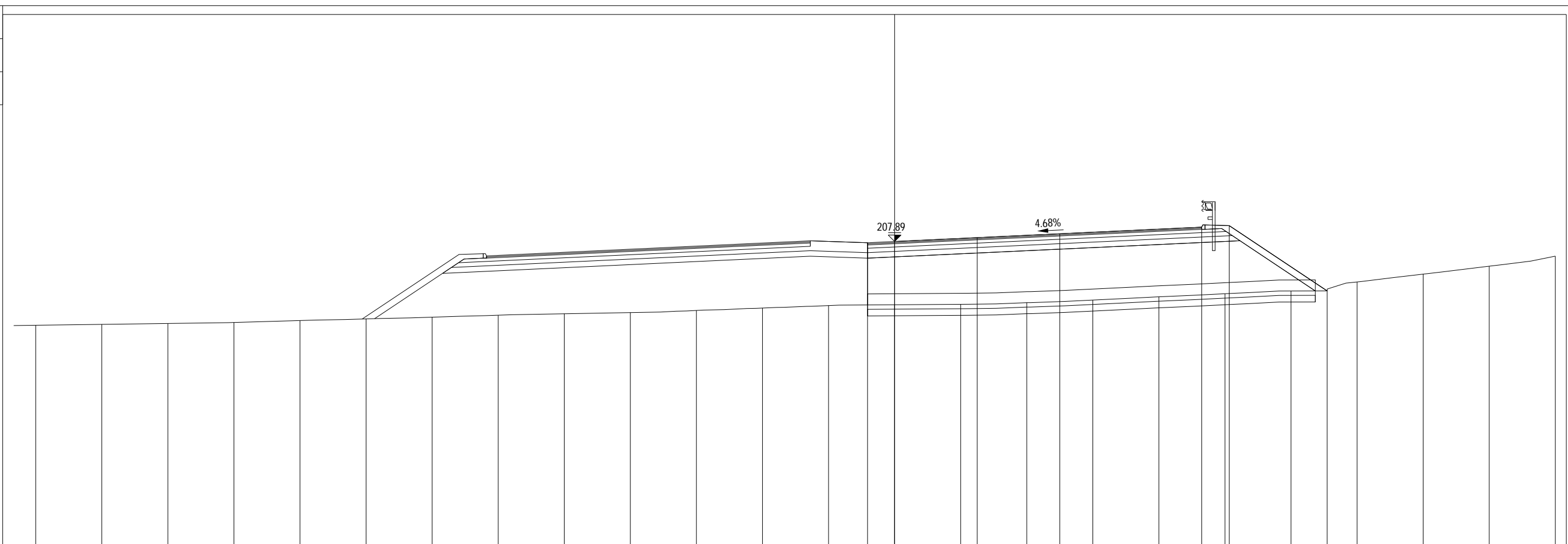
													207.76	207.82	208.00	208.17		208.48	208.54		205.34		
--	--	--	--	--	--	--	--	--	--	--	--	--	--------	--------	--------	--------	--	--------	--------	--	--------	--	--

PROFILO 2.6a_ASTI

SEZIONE 14

PROGRESSIVA 244.53

A RILEVATO	m ²	43.41
AN ANTICAPILLARE	m ²	10.19
C BINDER	m ²	0.76
D BASE	m ²	2.43
MC MISTO CEMENTATO	m ²	3.29
MS MISTO STABILIZZATO	m ²	4.20
VR VEGETALE RIL	m ²	1.73
a USURA	m	15.19
br BONIFICA	m	20.38
sc SCOTICO	m	20.38
tn TNT	m	20.38



194
▼

200
200

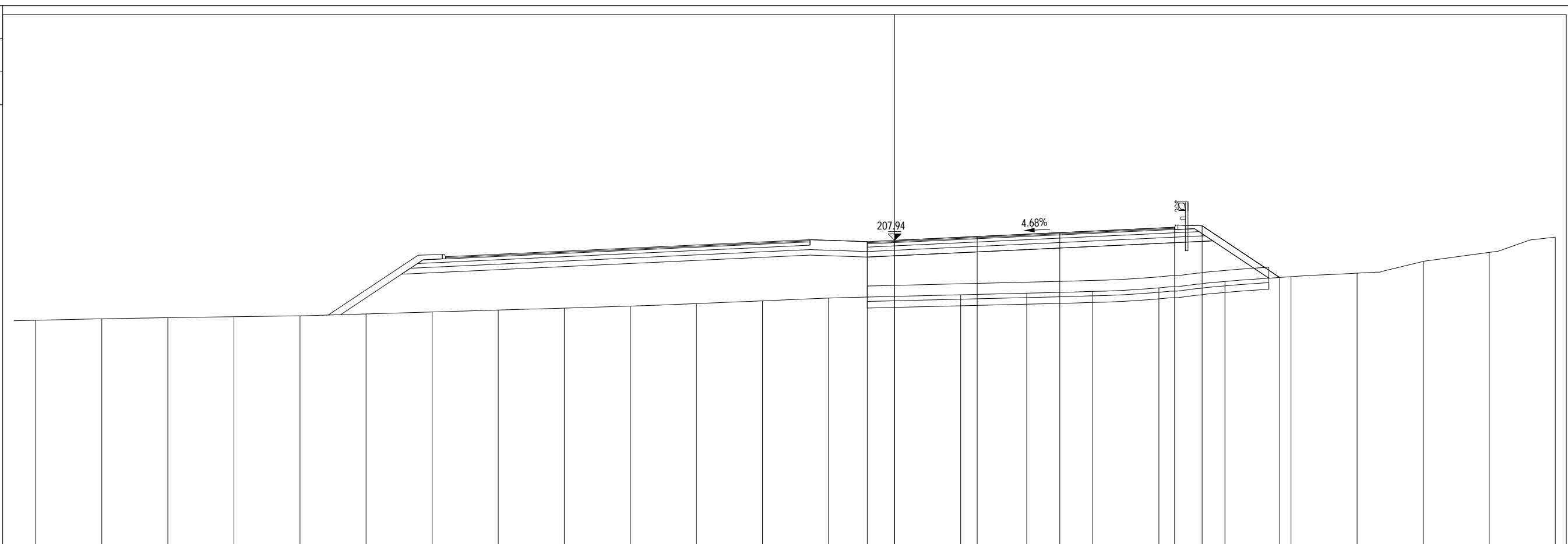
PROGRESSIVE TERRENO	-39.00	-36.00	-33.00	-30.00	-27.00	-24.00	-21.00	-18.00	-15.00	-12.00	-9.00	-6.00	-3.00	0.00	3.00	6.00	9.00	12.00	15.00	18.00	21.00	24.00	27.00	30.00
PARZIALI TERRENO		3.00	3.00	3.00	3.00	3.00	3.00	3.00	3.00	3.00	3.00	3.00	3.00	3.00	3.00	3.00	3.00	3.00	3.00	3.00	3.00	3.00	3.00	3.00
QUOTE TERRENO	204.09	204.13	204.17	204.21	204.30	204.37	204.45	204.54	204.61	204.66	204.76	204.87	204.98	205.02	205.04	205.11	205.23	205.38	205.52	205.64	206.05	206.41	206.77	207.22
PROGRESSIVE PROGETTO														-1.23	0.00	3.75	7.50		13.94	15.19	19.64			
PARZIALI PROGETTO														1.23	3.75	3.75	6.44		1.25	4.45				
QUOTE PROGETTO														207.83	207.89	208.07	208.24		208.54	208.61	208.65			

PROFILO 2.6a_ASTI

SEZIONE 15

PROGRESSIVA 254.98

A RILEVATO	m ²	33.18
AN ANTICAPILLARE	m ²	9.13
C BINDER	m ²	0.70
D BASE	m ²	2.24
MC MISTO CEMENTATO	m ²	3.06
MS MISTO STABILIZZATO	m ²	3.88
VR VEGETALE RIL	m ²	1.38
a USURA	m	13.97
br BONIFICA	m	18.30
sc SCOTICO	m	18.30
tn TNT	m	18.28



PROGRESSIVE TERRENO

-39.00	-36.00	-33.00	-30.00	-27.00	-24.00	-21.00	-18.00	-15.00	-12.00	-9.00	-6.00	-3.00	0.00	3.00	6.00	9.00	12.00	15.00	18.00	21.00	24.00	27.00	30.00
--------	--------	--------	--------	--------	--------	--------	--------	--------	--------	-------	-------	-------	------	------	------	------	-------	-------	-------	-------	-------	-------	-------

PARZIALI TERRENO

3.00	3.00	3.00	3.00	3.00	3.00	3.00	3.00	3.00	3.00	3.00	3.00	3.00	3.00	3.00	3.00	3.00	3.00	3.00	3.00	3.00	3.00	3.00	3.00
------	------	------	------	------	------	------	------	------	------	------	------	------	------	------	------	------	------	------	------	------	------	------	------

QUOTE TERRENO

204.31	204.38	204.43	204.47	204.52	204.60	204.69	204.78	204.86	204.96	205.07	205.19	205.32	205.40	205.47	205.54	205.62	205.79	206.07	206.29	206.45	206.98	207.40	208.09
--------	--------	--------	--------	--------	--------	--------	--------	--------	--------	--------	--------	--------	--------	--------	--------	--------	--------	--------	--------	--------	--------	--------	--------

PROGRESSIVE PROGETTO

													-1.24	0.00	3.75	7.50		12.71	13.96	17.48			
--	--	--	--	--	--	--	--	--	--	--	--	--	-------	------	------	------	--	-------	-------	-------	--	--	--

PARZIALI PROGETTO

													1.24	3.75	3.75	5.21		1.25	3.52				
--	--	--	--	--	--	--	--	--	--	--	--	--	------	------	------	------	--	------	------	--	--	--	--

QUOTE PROGETTO

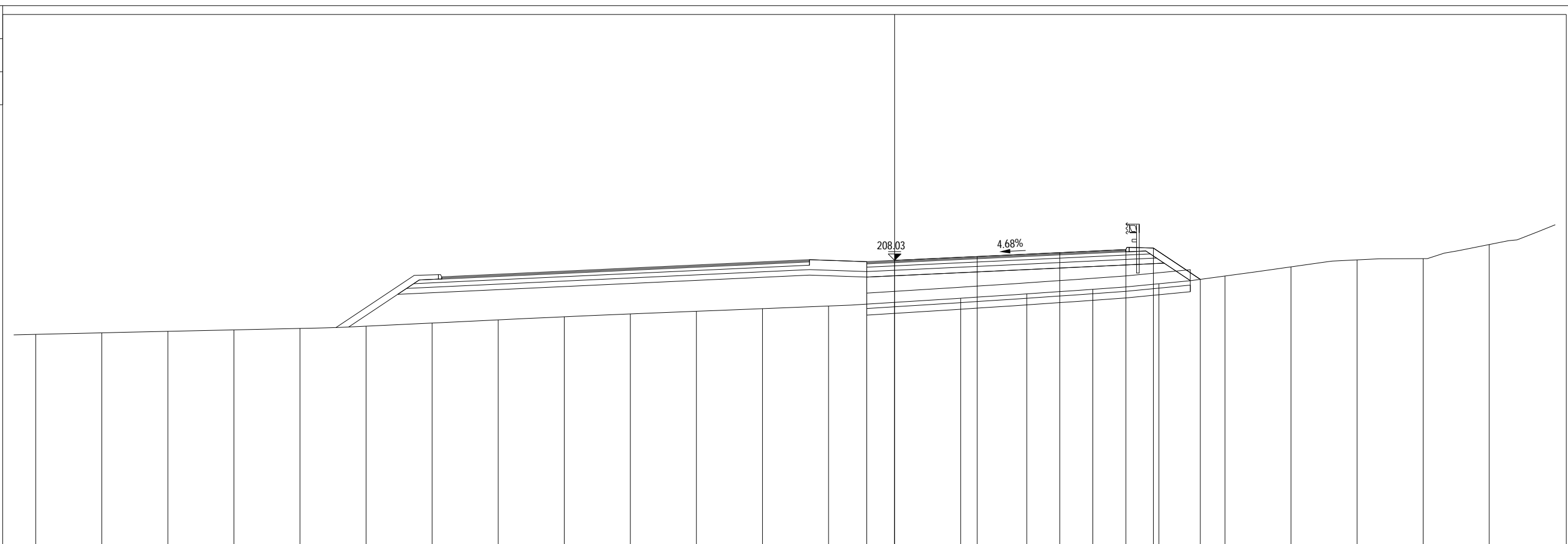
													207.88	207.94	208.12	208.29		208.54	208.60	206.26			
--	--	--	--	--	--	--	--	--	--	--	--	--	--------	--------	--------	--------	--	--------	--------	--------	--	--	--

PROFILO 2.6a_ASTI

SEZIONE 16

PROGRESSIVA 273.80

A RILEVATO	m ²	15.43
AN ANTICAPILLARE	m ²	7.35
C BINDER	m ²	0.58
D BASE	m ²	1.91
MC MISTO CEMENTATO	m ²	2.62
MS MISTO STABILIZZATO	m ²	3.34
VR VEGETALE RIL	m ²	0.92
a USURA	m	11.77
br BONIFICA	m	14.76
sc SCOTICO	m	14.76
tn TNT	m	14.73



PROGRESSIVE TERRENO

-39.00	-36.00	-33.00	-30.00	-27.00	-24.00	-21.00	-18.00	-15.00	-12.00	-9.00	-6.00	-3.00	0.00	3.00	6.00	9.00	12.00	15.00	18.00	21.00	24.00	27.00
--------	--------	--------	--------	--------	--------	--------	--------	--------	--------	-------	-------	-------	------	------	------	------	-------	-------	-------	-------	-------	-------

PARZIALI TERRENO

3.00	3.00	3.00	3.00	3.00	3.00	3.00	3.00	3.00	3.00	3.00	3.00	3.00	3.00	3.00	3.00	3.00	3.00	3.00	3.00	3.00	3.00	3.00
------	------	------	------	------	------	------	------	------	------	------	------	------	------	------	------	------	------	------	------	------	------	------

QUOTE TERRENO

204.67	204.74	204.81	204.88	204.94	205.04	205.19	205.33	205.47	205.60	205.72	205.84	205.96	206.13	206.31	206.51	206.72	206.97	207.32	207.74	208.06	208.11	208.75
--------	--------	--------	--------	--------	--------	--------	--------	--------	--------	--------	--------	--------	--------	--------	--------	--------	--------	--------	--------	--------	--------	--------

PROGRESSIVE PROGETTO

													-1.26	0.00	3.75	7.50	10.50	11.75	13.88				
--	--	--	--	--	--	--	--	--	--	--	--	--	-------	------	------	------	-------	-------	-------	--	--	--	--

PARZIALI PROGETTO

													1.26	3.75	3.75	3.00	1.25	2.13					
--	--	--	--	--	--	--	--	--	--	--	--	--	------	------	------	------	------	------	--	--	--	--	--

QUOTE PROGETTO

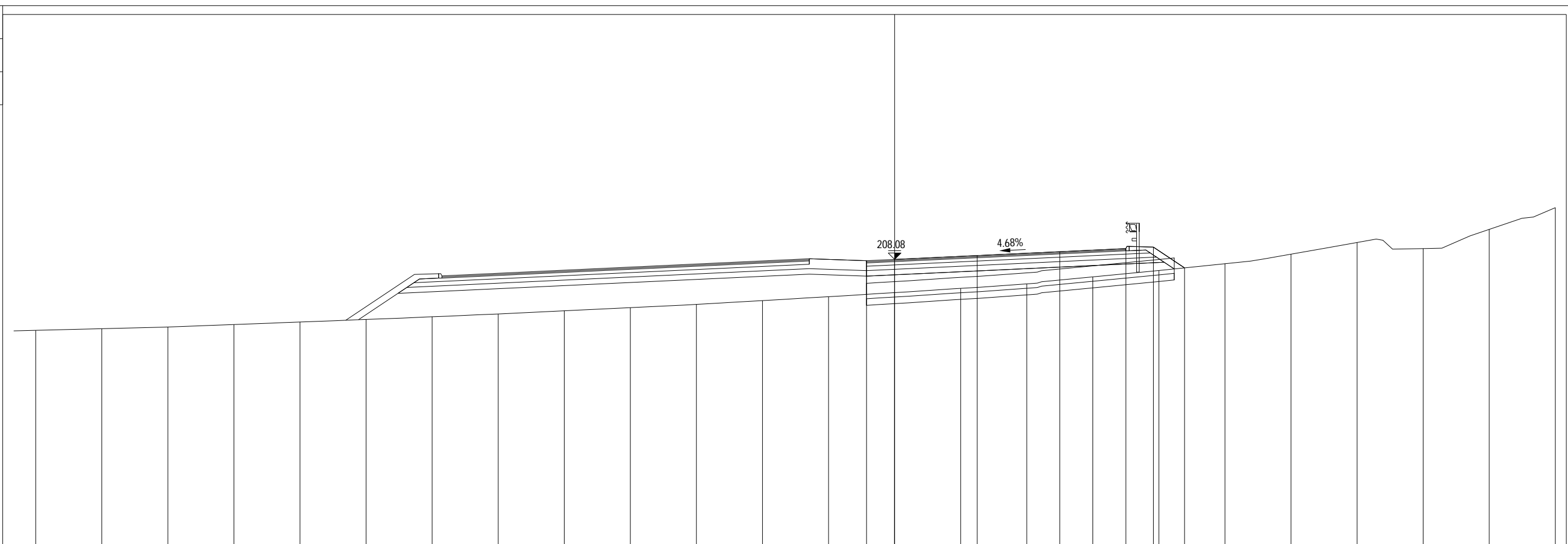
													207.97	208.03	208.21	208.38	208.52	208.59	207.17				
--	--	--	--	--	--	--	--	--	--	--	--	--	--------	--------	--------	--------	--------	--------	--------	--	--	--	--

PROFILO 2.6a_ASTI

SEZIONE 17

PROGRESSIVA 282.72

A RILEVATO	m ²	8.88
AN ANTICAPILLARE	m ²	7.02
C BINDER	m ²	0.58
D BASE	m ²	1.92
MC MISTO CEMENTATO	m ²	2.61
MS MISTO STABILIZZATO	m ²	3.35
VR VEGETALE RIL	m ²	0.64
a USURA	m	11.78
br BONIFICA	m	14.04
sc SCOTICO	m	14.04
tn TNT	m	14.01



PROGRESSIVE TERRENO

-39.00	-36.00	-33.00	-30.00	-27.00	-24.00	-21.00	-18.00	-15.00	-12.00	-9.00	-6.00	-3.00	0.00	3.00	6.00	9.00	12.00	15.00	18.00	21.00	24.00	27.00	30.00
--------	--------	--------	--------	--------	--------	--------	--------	--------	--------	-------	-------	-------	------	------	------	------	-------	-------	-------	-------	-------	-------	-------

PARZIALI TERRENO

3.00	3.00	3.00	3.00	3.00	3.00	3.00	3.00	3.00	3.00	3.00	3.00	3.00	3.00	3.00	3.00	3.00	3.00	3.00	3.00	3.00	3.00	3.00	3.00
------	------	------	------	------	------	------	------	------	------	------	------	------	------	------	------	------	------	------	------	------	------	------	------

QUOTE TERRENO

204.86	204.93	205.01	205.12	205.23	205.35	205.47	205.60	205.74	205.89	206.03	206.21	206.38	206.57	206.76	206.97	207.28	207.57	207.88	208.31	208.84	208.57	209.44	210.43
--------	--------	--------	--------	--------	--------	--------	--------	--------	--------	--------	--------	--------	--------	--------	--------	--------	--------	--------	--------	--------	--------	--------	--------

PROGRESSIVE PROGETTO

													-1.27	0.00	3.75	7.50	10.50	11.75	13.16				
--	--	--	--	--	--	--	--	--	--	--	--	--	-------	------	------	------	-------	-------	-------	--	--	--	--

PARZIALI PROGETTO

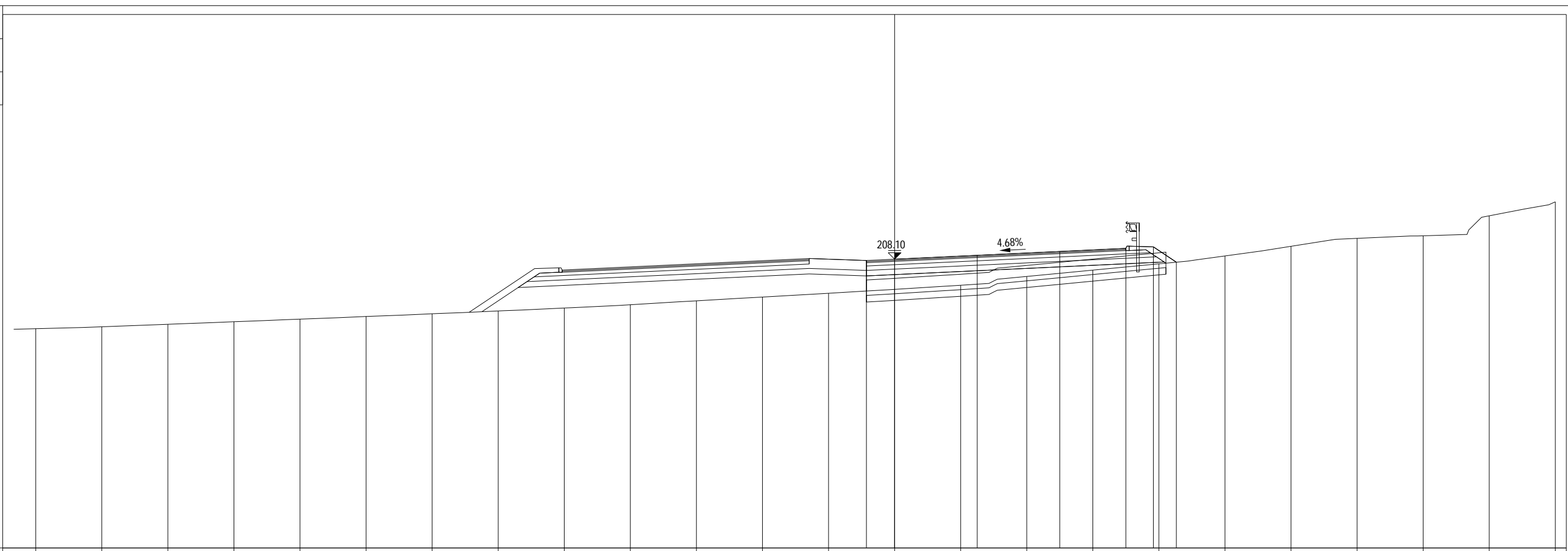
													1.27	3.75	3.75	3.00	1.25	1.41					
--	--	--	--	--	--	--	--	--	--	--	--	--	------	------	------	------	------	------	--	--	--	--	--

QUOTE PROGETTO

													208.02	208.08	208.25	208.43	208.57	208.64	207.69				
--	--	--	--	--	--	--	--	--	--	--	--	--	--------	--------	--------	--------	--------	--------	--------	--	--	--	--

PROFILO 2.6a_ASTI
 SEZIONE 18
 PROGRESSIVA 287.54

A RILEVATO	m ²	5.65
AN ANTICAPILLARE	m ²	6.82
C BINDER	m ²	0.59
D BASE	m ²	1.90
MC MISTO CEMENTATO	m ²	2.63
MS MISTO STABILIZZATO	m ²	3.35
VR VEGETALE RIL	m ²	0.52
a USURA	m	11.79
br BONIFICA	m	13.72
sc SCOTICO	m	13.72
tn TNT	m	13.64



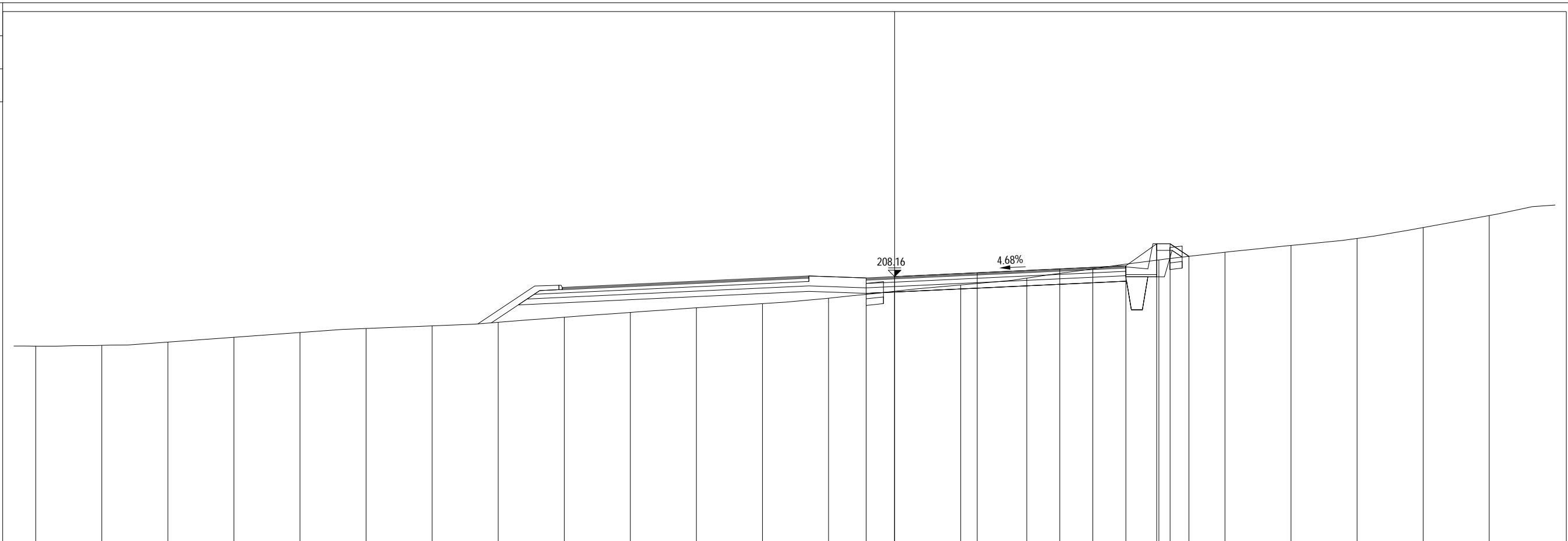
PROGRESSIVE TERRENO	-39.00	-36.00	-33.00	-30.00	-27.00	-24.00	-21.00	-18.00	-15.00	-12.00	-9.00	-6.00	-3.00	0.00	3.00	6.00	9.00	12.00	15.00	18.00	21.00	24.00	27.00	30.00
PARZIALI TERRENO		3.00	3.00	3.00	3.00	3.00	3.00	3.00	3.00	3.00	3.00	3.00	3.00	3.00	3.00	3.00	3.00	3.00	3.00	3.00	3.00	3.00	3.00	3.00
QUOTE TERRENO	204.95	205.03	205.15	205.26	205.38	205.50	205.62	205.75	205.88	206.03	206.21	206.38	206.55	206.73	206.92	207.32	207.60	207.89	208.25	208.68	209.04	209.16	210.07	210.70
PROGRESSIVE PROGETTO														-1.28	0.00	3.75	7.50	10.50	11.75	12.79				
PARZIALI PROGETTO														1.28	3.75	3.75	3.00	1.25	1.04					
QUOTE PROGETTO														208.04	208.10	208.28	208.45	208.59	208.66	207.96				

PROFILO 2.6a_ASTI

SEZIONE 19

PROGRESSIVA 300.00

A RILEVATO	m ²	0.12
AN ANTICAPILLARE	m ²	0.67
B SCAVO	m ²	6.04
C BINDER	m ²	0.59
D BASE	m ²	1.77
MC MISTO CEMENTATO	m ²	2.35
MS MISTO STABILIZZATO	m ²	4.07
VR VEGETALE RIL	m ²	0.36
a USURA	m	11.80
br BONIFICA	m	1.34
sc SCOTICO	m	1.34
tn TNT	m	1.34



196
▼

200
200

PROGRESSIVE TERRENO

-39.00	-36.00	-33.00	-30.00	-27.00	-24.00	-21.00	-18.00	-15.00	-12.00	-9.00	-6.00	-3.00	0.00	3.00	6.00	9.00	12.00	15.00	18.00	21.00	24.00	27.00
--------	--------	--------	--------	--------	--------	--------	--------	--------	--------	-------	-------	-------	------	------	------	------	-------	-------	-------	-------	-------	-------

PARZIALI TERRENO

3.00	3.00	3.00	3.00	3.00	3.00	3.00	3.00	3.00	3.00	3.00	3.00	3.00	3.00	3.00	3.00	3.00	3.00	3.00	3.00	3.00	3.00	3.00
------	------	------	------	------	------	------	------	------	------	------	------	------	------	------	------	------	------	------	------	------	------	------

QUOTE TERRENO

205.00	205.04	205.19	205.40	205.62	205.80	205.92	206.09	206.32	206.53	206.74	206.93	207.18	207.49	207.78	208.09	208.51	208.92	209.27	209.58	209.90	210.39	210.93
--------	--------	--------	--------	--------	--------	--------	--------	--------	--------	--------	--------	--------	--------	--------	--------	--------	--------	--------	--------	--------	--------	--------

PROGRESSIVE PROGETTO

													-1.29	0.00	3.75	7.50	10.50	11.90	12.51	13.36		
--	--	--	--	--	--	--	--	--	--	--	--	--	-------	------	------	------	-------	-------	-------	-------	--	--

PARZIALI PROGETTO

													1.29	3.75	3.75	3.00	1.40	0.61	0.85			
--	--	--	--	--	--	--	--	--	--	--	--	--	------	------	------	------	------	------	------	--	--	--

QUOTE PROGETTO

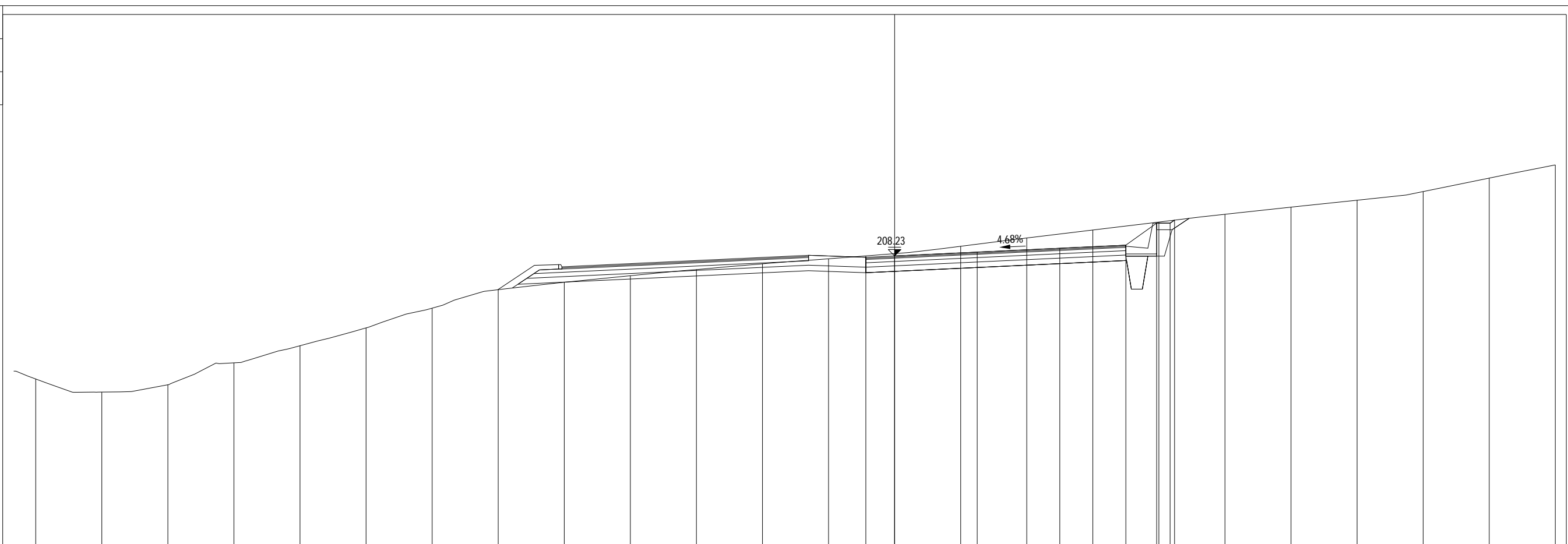
													208.10	208.16	208.34	208.51	208.65	209.65	209.65	209.08		
--	--	--	--	--	--	--	--	--	--	--	--	--	--------	--------	--------	--------	--------	--------	--------	--------	--	--

PROFILO 2.6a_ASTI

SEZIONE 20

PROGRESSIVA 315.00

B SCAVO	m ²	17.56
C BINDER	m ²	0.59
D BASE	m ²	1.77
MC MISTO CEMENTATO	m ²	2.36
MS MISTO STABILIZZATO	m ²	4.09
VT VEGETALE TRINCEA	m ²	0.37
a USURA	m	11.82



PROGRESSIVE TERRENO

-39.00	-36.00	-33.00	-30.00	-27.00	-24.00	-21.00	-18.00	-15.00	-12.00	-9.00	-6.00	-3.00	0.00	3.00	6.00	9.00	12.00	15.00	18.00	21.00	24.00	27.00	30.00
--------	--------	--------	--------	--------	--------	--------	--------	--------	--------	-------	-------	-------	------	------	------	------	-------	-------	-------	-------	-------	-------	-------

PARZIALI TERRENO

3.00	3.00	3.00	3.00	3.00	3.00	3.00	3.00	3.00	3.00	3.00	3.00	3.00	3.00	3.00	3.00	3.00	3.00	3.00	3.00	3.00	3.00	3.00	3.00
------	------	------	------	------	------	------	------	------	------	------	------	------	------	------	------	------	------	------	------	------	------	------	------

QUOTE TERRENO

202.65	202.05	202.38	203.38	204.16	204.97	205.86	206.70	207.04	207.34	207.62	207.88	208.10	208.34	208.67	209.05	209.41	209.77	210.13	210.45	210.76	211.16	211.77	212.37
--------	--------	--------	--------	--------	--------	--------	--------	--------	--------	--------	--------	--------	--------	--------	--------	--------	--------	--------	--------	--------	--------	--------	--------

PROGRESSIVE PROGETTO

												-1.31	0.00	3.75	7.50	10.50	11.90	12.51	12.71				
--	--	--	--	--	--	--	--	--	--	--	--	-------	------	------	------	-------	-------	-------	-------	--	--	--	--

PARZIALI PROGETTO

												1.31	3.75	3.75	3.00	1.40	0.61	0.20					
--	--	--	--	--	--	--	--	--	--	--	--	------	------	------	------	------	------	------	--	--	--	--	--

QUOTE PROGETTO

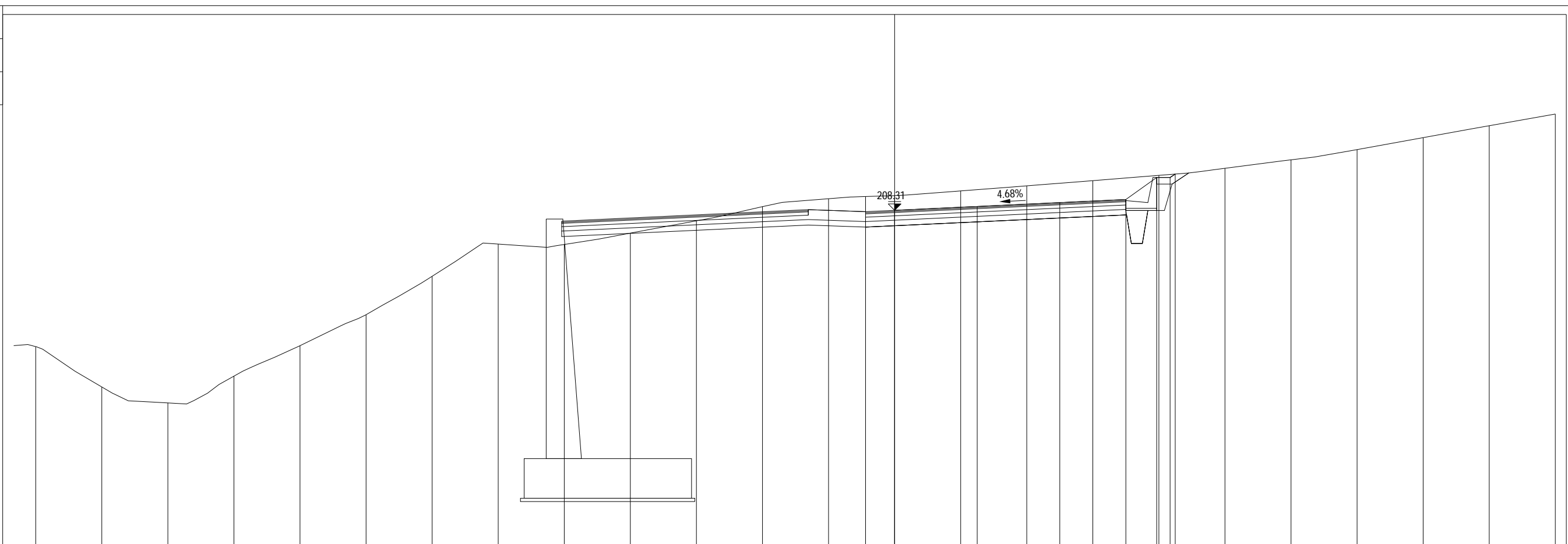
												208.17	208.23	208.41	208.58	208.73	209.73	209.73	209.86				
--	--	--	--	--	--	--	--	--	--	--	--	--------	--------	--------	--------	--------	--------	--------	--------	--	--	--	--

PROFILO 2.6a_ASTI

SEZIONE 21

PROGRESSIVA 328.32

B SCAVO	m ²	22.03
C BINDER	m ²	0.60
D BASE	m ²	1.77
MC MISTO CEMENTATO	m ²	2.36
MS MISTO STABILIZZATO	m ²	4.09
VT VEGETALE TRINCEA	m ²	0.37
a USURA	m	11.83



PROGRESSIVE TERRENO

-39.00	-36.00	-33.00	-30.00	-27.00	-24.00	-21.00	-18.00	-15.00	-12.00	-9.00	-6.00	-3.00	0.00	3.00	6.00	9.00	12.00	15.00	18.00	21.00	24.00	27.00	30.00
--------	--------	--------	--------	--------	--------	--------	--------	--------	--------	-------	-------	-------	------	------	------	------	-------	-------	-------	-------	-------	-------	-------

PARZIALI TERRENO

3.00	3.00	3.00	3.00	3.00	3.00	3.00	3.00	3.00	3.00	3.00	3.00	3.00	3.00	3.00	3.00	3.00	3.00	3.00	3.00	3.00	3.00	3.00	3.00
------	------	------	------	------	------	------	------	------	------	------	------	------	------	------	------	------	------	------	------	------	------	------	------

QUOTE TERRENO

202.12	200.28	199.56	200.78	202.16	203.57	205.31	206.77	206.76	207.27	207.83	208.47	208.83	208.97	209.19	209.42	209.65	209.89	210.21	210.60	211.06	211.61	212.15	212.68
--------	--------	--------	--------	--------	--------	--------	--------	--------	--------	--------	--------	--------	--------	--------	--------	--------	--------	--------	--------	--------	--------	--------	--------

PROGRESSIVE PROGETTO

													-1.32	0.00	3.75	7.50	10.50	11.90	12.51	12.74			
--	--	--	--	--	--	--	--	--	--	--	--	--	-------	------	------	------	-------	-------	-------	-------	--	--	--

PARZIALI PROGETTO

													1.32	3.75	3.75	3.00	1.40	0.61	0.23				
--	--	--	--	--	--	--	--	--	--	--	--	--	------	------	------	------	------	------	------	--	--	--	--

QUOTE PROGETTO

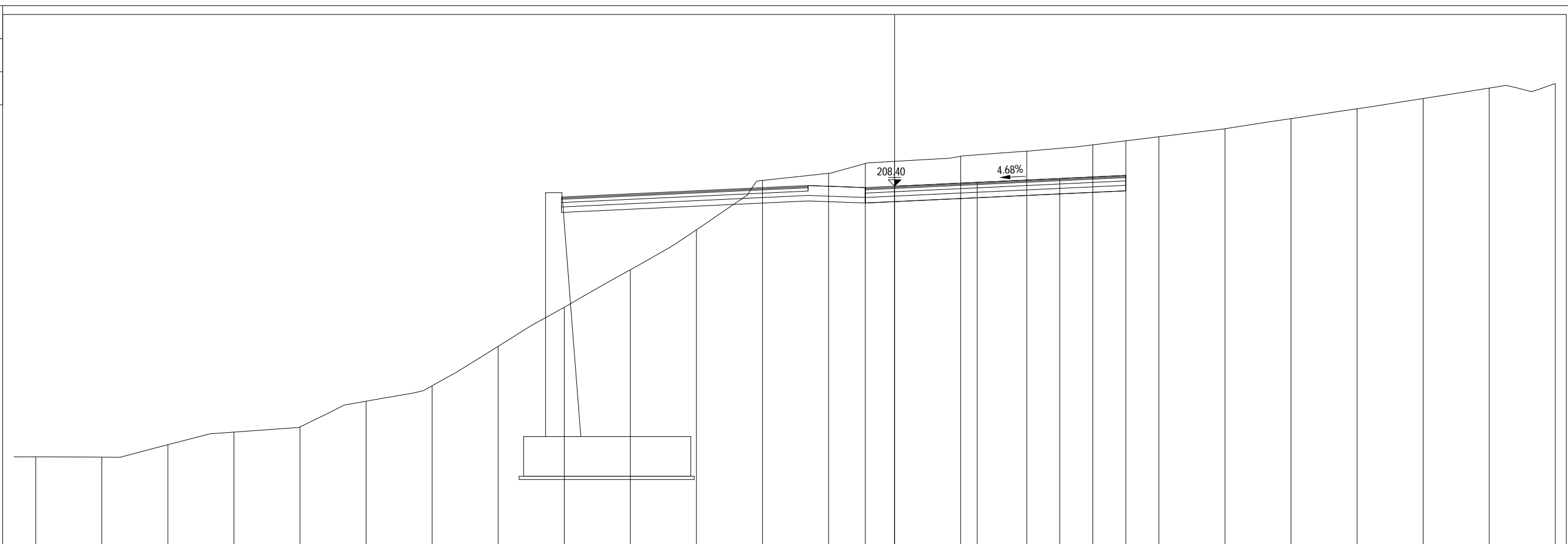
													208.24	208.31	208.48	208.66	208.80	209.80	209.80	209.95			
--	--	--	--	--	--	--	--	--	--	--	--	--	--------	--------	--------	--------	--------	--------	--------	--------	--	--	--

PROFILO 2.6a_ASTI

SEZIONE 22

PROGRESSIVA 342.28

B SCAVO	m ²	23.45
C BINDER	m ²	0.59
D BASE	m ²	1.77
MC MISTO CEMENTATO	m ²	2.37
MS MISTO STABILIZZATO	m ²	2.96
a USURA	m	11.84



PROGRESSIVE TERRENO

PARZIALI TERRENO

QUOTE TERRENO

PROGRESSIVE PROGETTO

PARZIALI PROGETTO

QUOTE PROGETTO

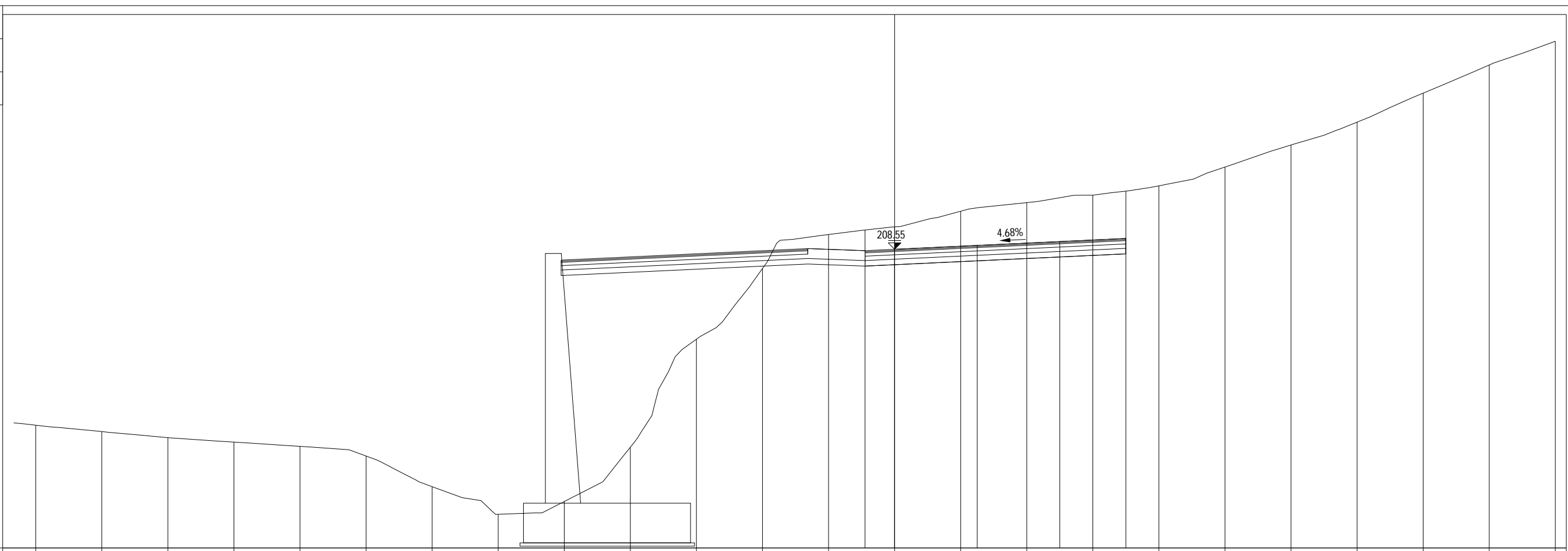
PROGRESSIVE TERRENO	-39.00	-36.00	-33.00	-30.00	-27.00	-24.00	-21.00	-18.00	-15.00	-12.00	-9.00	-6.00	-3.00	0.00	3.00	6.00	9.00	12.00	15.00	18.00	21.00	24.00	27.00	30.00
PARZIALI TERRENO		3.00	3.00	3.00	3.00	3.00	3.00	3.00	3.00	3.00	3.00	3.00	3.00	3.00	3.00	3.00	3.00	3.00	3.00	3.00	3.00	3.00	3.00	3.00
QUOTE TERRENO	196.11	196.10	196.66	197.23	197.47	198.64	199.34	201.13	202.90	204.61	206.42	208.66	208.99	209.53	209.76	209.99	210.28	210.65	211.01	211.47	211.92	212.38	212.86	213.07
PROGRESSIVE PROGETTO														-1.33	0.00	3.75	7.50	10.50						
PARZIALI PROGETTO														1.33	3.75	3.75	3.00							
QUOTE PROGETTO														208.34	208.40	208.58	208.75	208.89						

PROFILO 2.6a_ASTI

SEZIONE 23

PROGRESSIVA 360.00

B SCAVO	m ²	27.69
C BINDER	m ²	0.60
D BASE	m ²	1.77
MC MISTO CEMENTATO	m ²	2.37
MS MISTO STABILIZZATO	m ²	2.96
a USURA	m	11.85



PROGRESSIVE TERRENO

-39.00	-36.00	-33.00	-30.00	-27.00	-24.00	-21.00	-18.00	-15.00	-12.00	-9.00	-6.00	-3.00	0.00	3.00	6.00	9.00	12.00	15.00	18.00	21.00	24.00	27.00	30.00
--------	--------	--------	--------	--------	--------	--------	--------	--------	--------	-------	-------	-------	------	------	------	------	-------	-------	-------	-------	-------	-------	-------

PARZIALI TERRENO

3.00	3.00	3.00	3.00	3.00	3.00	3.00	3.00	3.00	3.00	3.00	3.00	3.00	3.00	3.00	3.00	3.00	3.00	3.00	3.00	3.00	3.00	3.00	3.00
------	------	------	------	------	------	------	------	------	------	------	------	------	------	------	------	------	------	------	------	------	------	------	------

QUOTE TERRENO

200.57	200.28	200.00	199.80	199.61	199.17	197.76	196.53	197.11	199.57	204.47	207.68	209.22	209.57	210.27	210.66	211.00	211.43	212.28	213.28	214.32	215.63	216.91	217.99
--------	--------	--------	--------	--------	--------	--------	--------	--------	--------	--------	--------	--------	--------	--------	--------	--------	--------	--------	--------	--------	--------	--------	--------

PROGRESSIVE PROGETTO

													-1.34	0.00	3.75	7.50	10.50						
--	--	--	--	--	--	--	--	--	--	--	--	--	-------	------	------	------	-------	--	--	--	--	--	--

PARZIALI PROGETTO

													1.34	3.75	3.75	3.00							
--	--	--	--	--	--	--	--	--	--	--	--	--	------	------	------	------	--	--	--	--	--	--	--

QUOTE PROGETTO

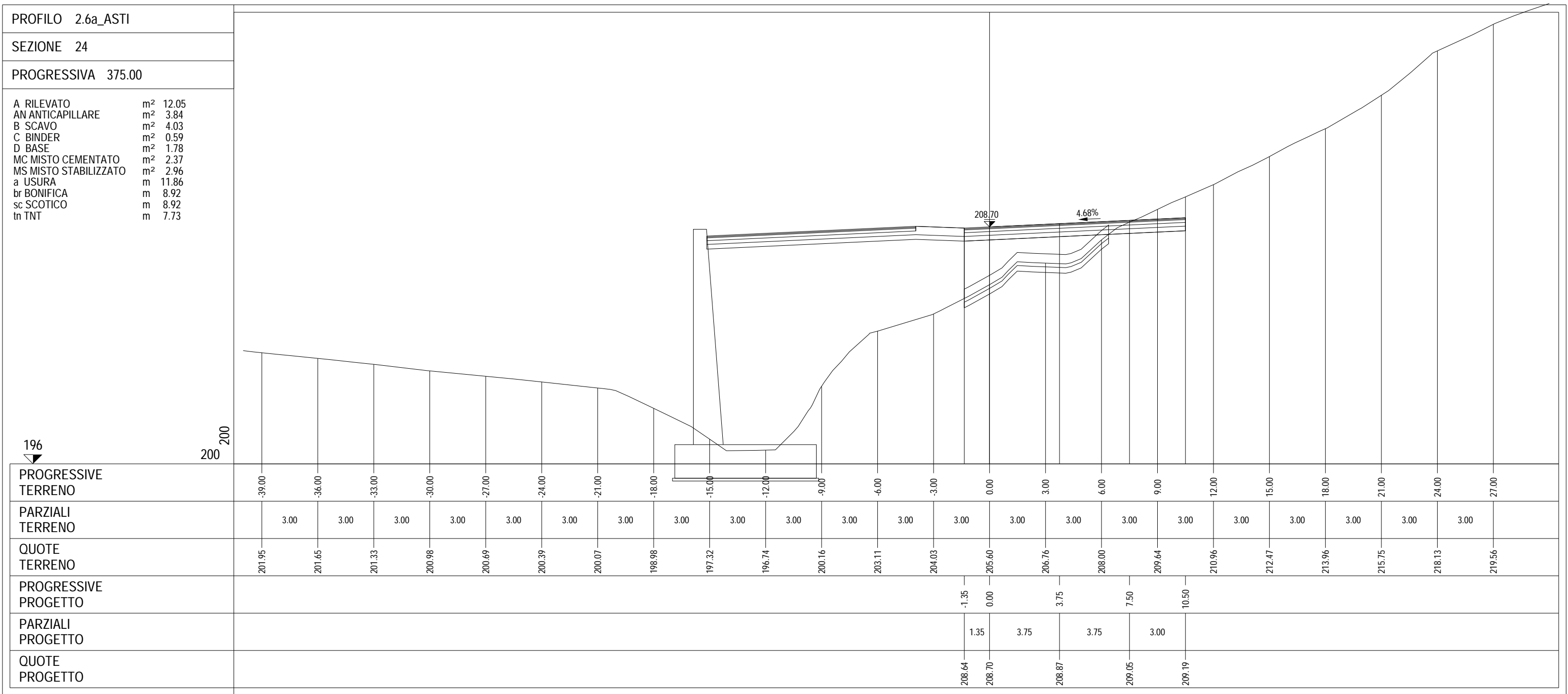
													208.49	208.55	208.72	208.90	209.04						
--	--	--	--	--	--	--	--	--	--	--	--	--	--------	--------	--------	--------	--------	--	--	--	--	--	--

PROFILO 2.6a_ASTI

SEZIONE 24

PROGRESSIVA 375.00

A RILEVATO	m ²	12.05
AN ANTICAPILLARE	m ²	3.84
B SCAVO	m ²	4.03
C BINDER	m ²	0.59
D BASE	m ²	1.78
MC MISTO CEMENTATO	m ²	2.37
MS MISTO STABILIZZATO	m ²	2.96
a USURA	m	11.86
br BONIFICA	m	8.92
sc SCOTICO	m	8.92
tn TNT	m	7.73



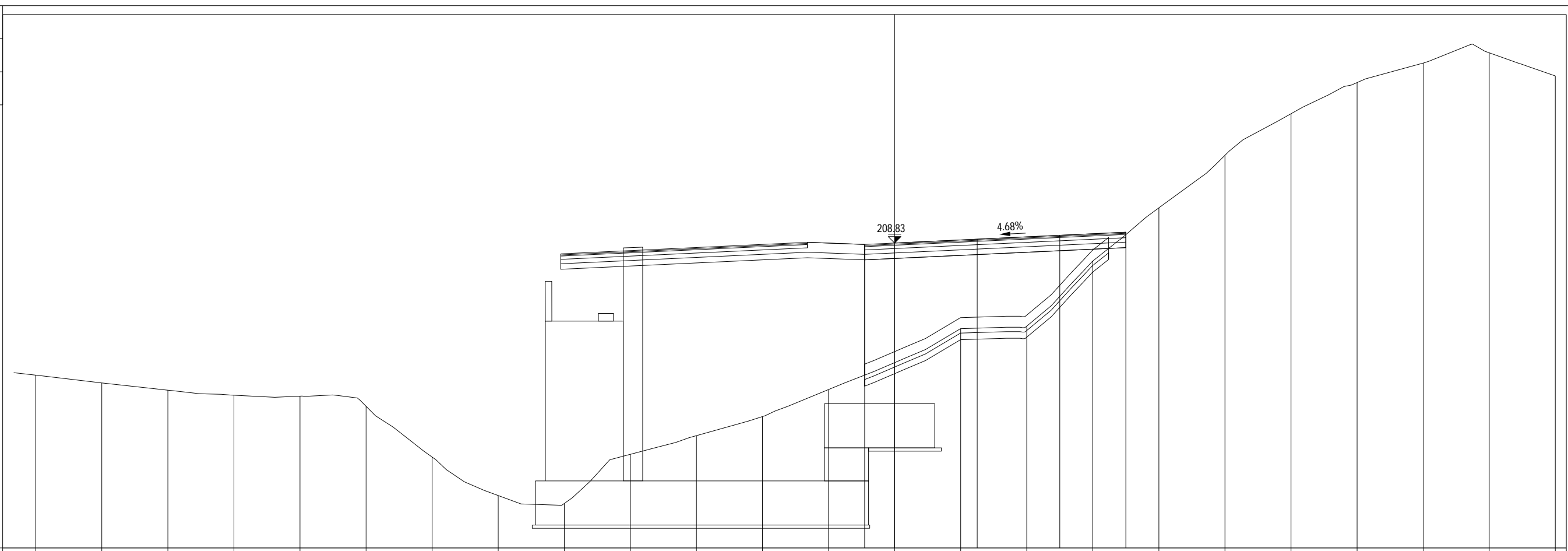
PROGRESSIVE TERRENO	-39.00	-36.00	-33.00	-30.00	-27.00	-24.00	-21.00	-18.00	-15.00	-12.00	-9.00	-6.00	-3.00	0.00	3.00	6.00	9.00	12.00	15.00	18.00	21.00	24.00	27.00
PARZIALI TERRENO		3.00	3.00	3.00	3.00	3.00	3.00	3.00	3.00	3.00	3.00	3.00	3.00	3.00	3.00	3.00	3.00	3.00	3.00	3.00	3.00	3.00	3.00
QUOTE TERRENO	201.95	201.65	201.33	200.98	200.69	200.39	200.07	198.98	197.32	196.74	200.16	203.11	204.03	205.60	206.76	208.00	209.64	210.96	212.47	213.96	215.75	218.13	219.56
PROGRESSIVE PROGETTO														-1.35	0.00	3.75	7.50	10.50					
PARZIALI PROGETTO														1.35	3.75	3.75	3.00						
QUOTE PROGETTO														208.64	208.70	208.87	209.05	209.19					

PROFILO 2.6a_ASTI

SEZIONE 25

PROGRESSIVA 386.77

A RILEVATO	m ²	35.36
AN ANTICAPILLARE	m ²	5.51
B SCAVO	m ²	0.22
C BINDER	m ²	0.59
D BASE	m ²	1.78
MC MISTO CEMENTATO	m ²	2.37
MS MISTO STABILIZZATO	m ²	2.97
a USURA	m	11.87
br BONIFICA	m	13.03
sc SCOTICO	m	13.03
tn TNT	m	11.08



PROGRESSIVE TERRENO

-39.00	-36.00	-33.00	-30.00	-27.00	-24.00	-21.00	-18.00	-15.00	-12.00	-9.00	-6.00	-3.00	0.00	3.00	6.00	9.00	12.00	15.00	18.00	21.00	24.00	27.00	30.00
--------	--------	--------	--------	--------	--------	--------	--------	--------	--------	-------	-------	-------	------	------	------	------	-------	-------	-------	-------	-------	-------	-------

PARZIALI TERRENO

3.00	3.00	3.00	3.00	3.00	3.00	3.00	3.00	3.00	3.00	3.00	3.00	3.00	3.00	3.00	3.00	3.00	3.00	3.00	3.00	3.00	3.00	3.00	3.00
------	------	------	------	------	------	------	------	------	------	------	------	------	------	------	------	------	------	------	------	------	------	------	------

QUOTE TERRENO

202.84	202.49	202.16	201.93	201.89	201.43	199.12	197.38	197.02	199.25	200.09	200.96	202.19	203.41	204.95	205.06	208.02	210.43	212.81	214.70	216.11	216.99	217.46	216.41
--------	--------	--------	--------	--------	--------	--------	--------	--------	--------	--------	--------	--------	--------	--------	--------	--------	--------	--------	--------	--------	--------	--------	--------

PROGRESSIVE PROGETTO

													-1.36	0.00	3.75	7.50	10.50						
--	--	--	--	--	--	--	--	--	--	--	--	--	-------	------	------	------	-------	--	--	--	--	--	--

PARZIALI PROGETTO

													1.36	3.75	3.75	3.00							
--	--	--	--	--	--	--	--	--	--	--	--	--	------	------	------	------	--	--	--	--	--	--	--

QUOTE PROGETTO

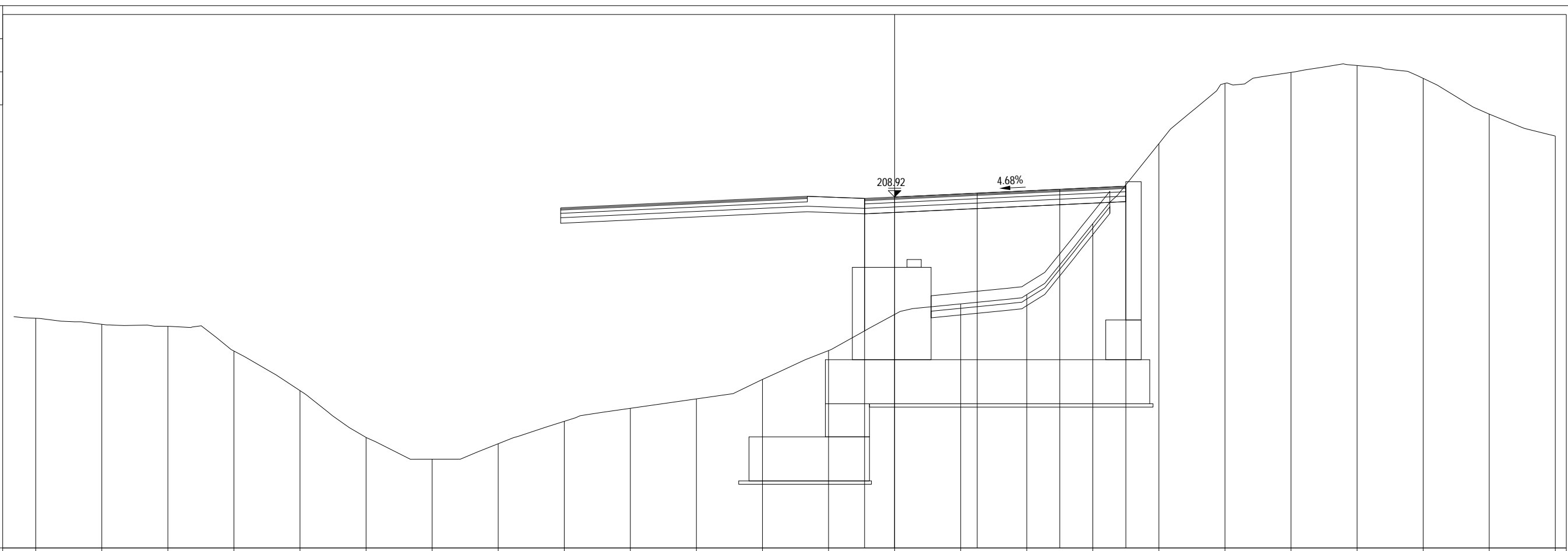
													208.77	208.83	209.01	209.18	209.32						
--	--	--	--	--	--	--	--	--	--	--	--	--	--------	--------	--------	--------	--------	--	--	--	--	--	--

PROFILO 2.6a_ASTI

SEZIONE 26

PROGRESSIVA 393.85

A RILEVATO	m ²	34.32
AN ANTICAPILLARE	m ²	4.06
B SCAVO	m ²	0.25
C BINDER	m ²	0.59
D BASE	m ²	1.78
MC MISTO CEMENTATO	m ²	2.38
MS MISTO STABILIZZATO	m ²	2.96
a USURA	m	11.87
br BONIFICA	m	10.09
sc SCOTICO	m	10.09
tn TNT	m	8.11



193
▼
200

PROGRESSIVE TERRENO

-39.00	-36.00	-33.00	-30.00	-27.00	-24.00	-21.00	-18.00	-15.00	-12.00	-9.00	-6.00	-3.00	0.00	3.00	6.00	9.00	12.00	15.00	18.00	21.00	24.00	27.00	30.00
--------	--------	--------	--------	--------	--------	--------	--------	--------	--------	-------	-------	-------	------	------	------	------	-------	-------	-------	-------	-------	-------	-------

PARZIALI TERRENO

3.00	3.00	3.00	3.00	3.00	3.00	3.00	3.00	3.00	3.00	3.00	3.00	3.00	3.00	3.00	3.00	3.00	3.00	3.00	3.00	3.00	3.00	3.00	3.00
------	------	------	------	------	------	------	------	------	------	------	------	------	------	------	------	------	------	------	------	------	------	------	------

QUOTE TERRENO

203.42	203.14	203.05	201.93	200.14	198.01	197.03	197.73	198.74	199.33	199.76	200.64	201.95	203.59	204.07	204.49	207.71	211.34	214.07	214.57	214.89	214.30	212.68	211.69
--------	--------	--------	--------	--------	--------	--------	--------	--------	--------	--------	--------	--------	--------	--------	--------	--------	--------	--------	--------	--------	--------	--------	--------

PROGRESSIVE PROGETTO

													-1.36	0.00	3.75	7.50	10.50							
--	--	--	--	--	--	--	--	--	--	--	--	--	-------	------	------	------	-------	--	--	--	--	--	--	--

PARZIALI PROGETTO

													1.36	3.75	3.75	3.00								
--	--	--	--	--	--	--	--	--	--	--	--	--	------	------	------	------	--	--	--	--	--	--	--	--

QUOTE PROGETTO

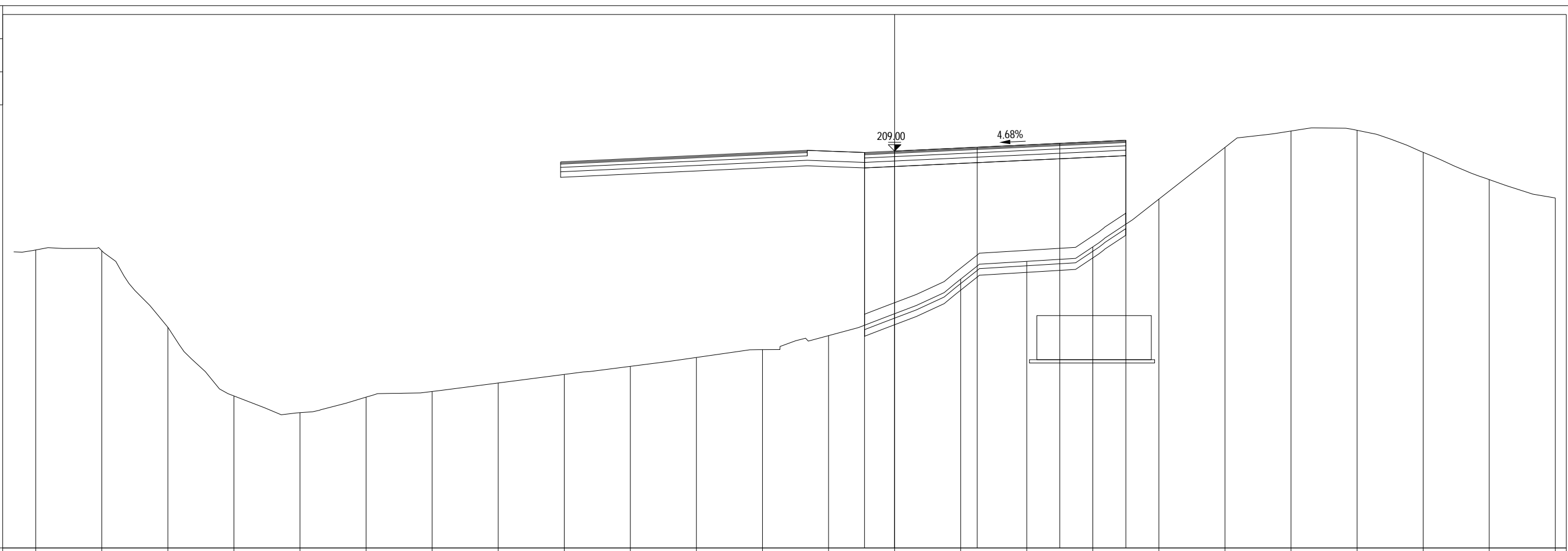
													208.86	208.92	209.09	209.27	209.41							
--	--	--	--	--	--	--	--	--	--	--	--	--	--------	--------	--------	--------	--------	--	--	--	--	--	--	--

PROFILO 2.6a_ASTI

SEZIONE 27

PROGRESSIVA 400.34

A RILEVATO	m ²	60.64
AN ANTICAPILLARE	m ²	5.95
C BINDER	m ²	0.59
D BASE	m ²	1.79
MC MISTO CEMENTATO	m ²	2.37
MS MISTO STABILIZZATO	m ²	2.97
a USURA	m	11.88
br BONIFICA	m	13.09
sc SCOTICO	m	13.09
tn TNT	m	11.87



191

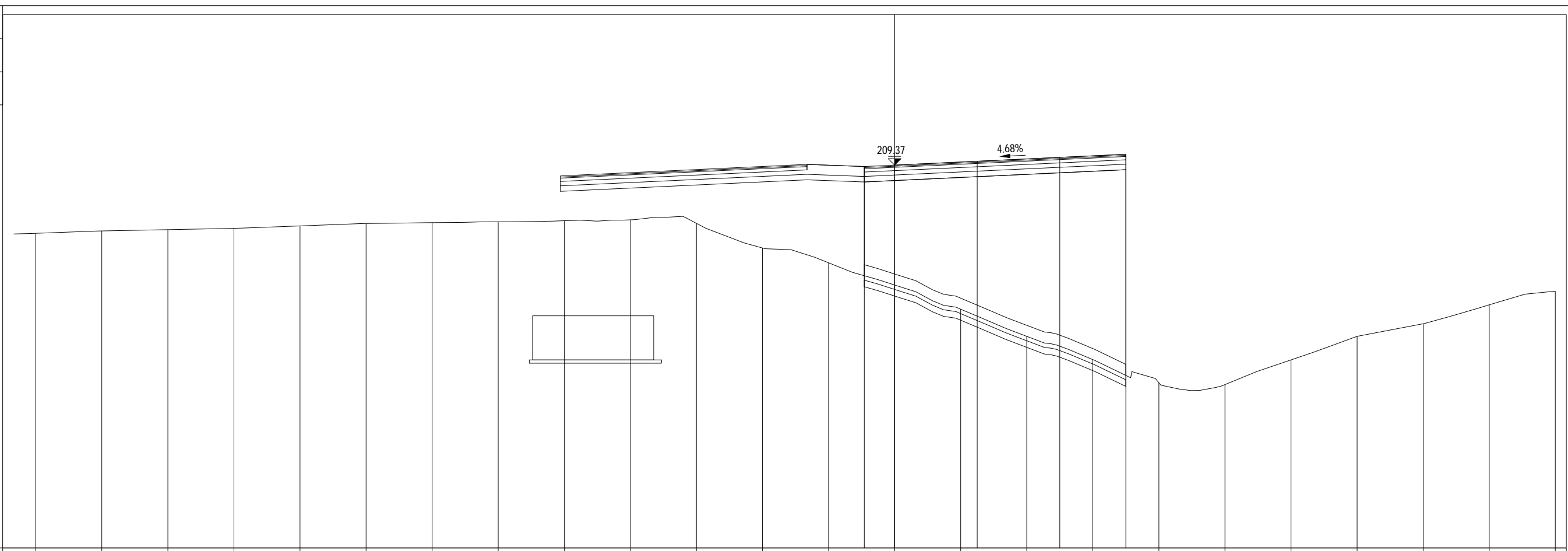
PROGRESSIVE TERRENO	-39.00	-36.00	-33.00	-30.00	-27.00	-24.00	-21.00	-18.00	-15.00	-12.00	-9.00	-6.00	-3.00	0.00	3.00	6.00	9.00	12.00	15.00	18.00	21.00	24.00	27.00	30.00
PARZIALI TERRENO		3.00	3.00	3.00	3.00	3.00	3.00	3.00	3.00	3.00	3.00	3.00	3.00	3.00	3.00	3.00	3.00	3.00	3.00	3.00	3.00	3.00	3.00	3.00
QUOTE TERRENO	204.52	204.48	201.01	197.90	197.14	197.84	198.10	198.48	198.87	199.24	199.64	200.00	200.63	201.63	203.19	204.00	204.66	206.82	209.17	209.91	209.95	208.95	207.71	206.88
PROGRESSIVE PROGETTO														-1.37	0.00	3.75	7.50	10.50						
PARZIALI PROGETTO														1.37	3.75	3.75	3.00							
QUOTE PROGETTO														208.94	209.00	209.18	209.35	209.49						

PROFILO 2.6a_ASTI

SEZIONE 28

PROGRESSIVA 425.35

A RILEVATO	m ²	79.47
AN ANTICAPILLARE	m ²	5.94
C BINDER	m ²	0.60
D BASE	m ²	1.78
MC MISTO CEMENTATO	m ²	2.38
MS MISTO STABILIZZATO	m ²	2.97
a USURA	m	11.89
br BONIFICA	m	12.76
sc SCOTICO	m	12.76
tn TNT	m	11.88



PROGRESSIVE TERRENO

-39.00	-36.00	-33.00	-30.00	-27.00	-24.00	-21.00	-18.00	-15.00	-12.00	-9.00	-6.00	-3.00	0.00	3.00	6.00	9.00	12.00	15.00	18.00	21.00	24.00	27.00	30.00
--------	--------	--------	--------	--------	--------	--------	--------	--------	--------	-------	-------	-------	------	------	------	------	-------	-------	-------	-------	-------	-------	-------

PARZIALI TERRENO

3.00	3.00	3.00	3.00	3.00	3.00	3.00	3.00	3.00	3.00	3.00	3.00	3.00	3.00	3.00	3.00	3.00	3.00	3.00	3.00	3.00	3.00	3.00	3.00
------	------	------	------	------	------	------	------	------	------	------	------	------	------	------	------	------	------	------	------	------	------	------	------

QUOTE TERRENO

206.27	206.38	206.44	206.50	206.61	206.72	206.76	206.79	206.84	206.89	206.73	205.61	204.94	203.93	202.83	201.60	200.54	199.49	199.41	200.53	201.60	202.17	203.03	203.65
--------	--------	--------	--------	--------	--------	--------	--------	--------	--------	--------	--------	--------	--------	--------	--------	--------	--------	--------	--------	--------	--------	--------	--------

PROGRESSIVE PROGETTO

													-1.38	0.00	3.75	7.50	10.50						
--	--	--	--	--	--	--	--	--	--	--	--	--	-------	------	------	------	-------	--	--	--	--	--	--

PARZIALI PROGETTO

													1.38	3.75	3.75	3.00							
--	--	--	--	--	--	--	--	--	--	--	--	--	------	------	------	------	--	--	--	--	--	--	--

QUOTE PROGETTO

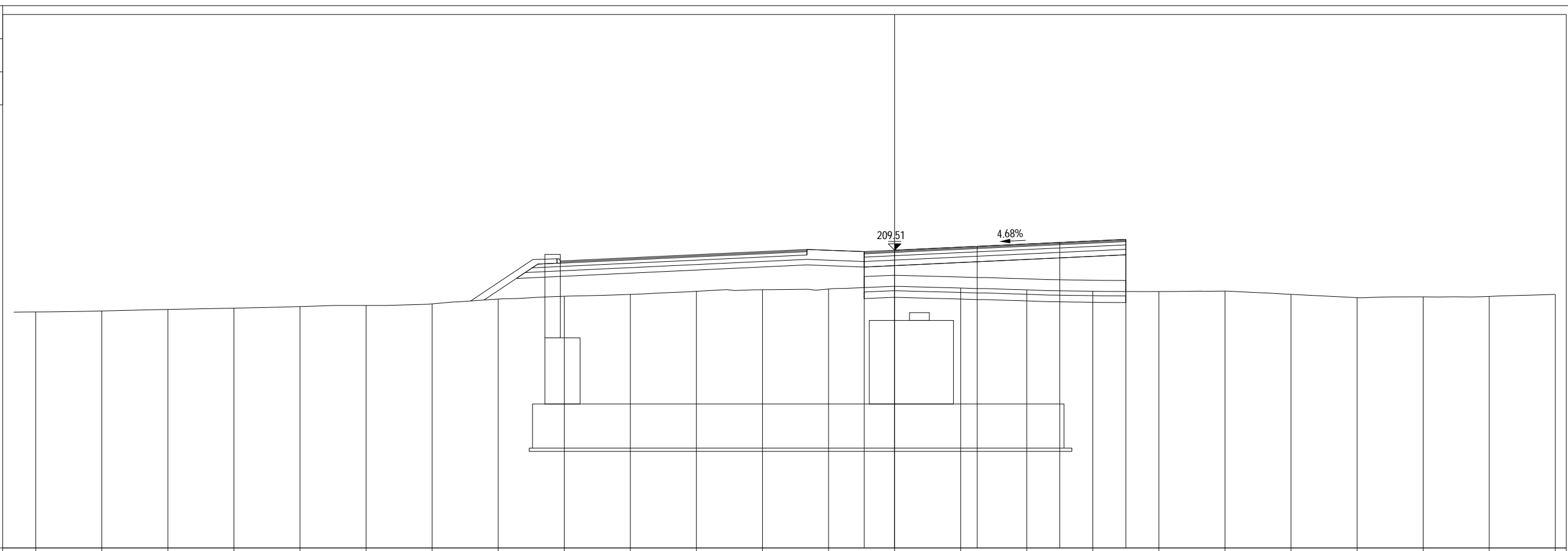
													209.30	209.37	209.54	209.72	209.86						
--	--	--	--	--	--	--	--	--	--	--	--	--	--------	--------	--------	--------	--------	--	--	--	--	--	--

PROFILO 2.6a_ASTI

SEZIONE 29

PROGRESSIVA 434.02

A RILEVATO	m ²	15.14
AN ANTICAPILLARE	m ²	5.95
C BINDER	m ²	0.59
D BASE	m ²	1.79
MC MISTO CEMENTATO	m ²	2.37
MS MISTO STABILIZZATO	m ²	2.97
a USURA	m	11.89
br BONIFICA	m	11.88
sc SCOTICO	m	11.88
tn TNT	m	11.88



PROGRESSIVE TERRENO

-39.00	-36.00	-33.00	-30.00	-27.00	-24.00	-21.00	-18.00	-15.00	-12.00	-9.00	-6.00	-3.00	0.00	3.00	6.00	9.00	12.00	15.00	18.00	21.00	24.00	27.00	30.00
--------	--------	--------	--------	--------	--------	--------	--------	--------	--------	-------	-------	-------	------	------	------	------	-------	-------	-------	-------	-------	-------	-------

PARZIALI TERRENO

3.00	3.00	3.00	3.00	3.00	3.00	3.00	3.00	3.00	3.00	3.00	3.00	3.00	3.00	3.00	3.00	3.00	3.00	3.00	3.00	3.00	3.00	3.00	3.00
------	------	------	------	------	------	------	------	------	------	------	------	------	------	------	------	------	------	------	------	------	------	------	------

QUOTE TERRENO

206.71	206.75	206.82	206.88	206.95	207.00	207.07	207.29	207.42	207.50	207.64	207.71	207.75	207.87	207.79	207.71	207.64	207.63	207.65	207.50	207.35	207.39	207.41	207.50
--------	--------	--------	--------	--------	--------	--------	--------	--------	--------	--------	--------	--------	--------	--------	--------	--------	--------	--------	--------	--------	--------	--------	--------

PROGRESSIVE PROGETTO

													-1.38	0.00	3.75	7.50	10.50						
--	--	--	--	--	--	--	--	--	--	--	--	--	-------	------	------	------	-------	--	--	--	--	--	--

PARZIALI PROGETTO

													1.38	3.75	3.75	3.00							
--	--	--	--	--	--	--	--	--	--	--	--	--	------	------	------	------	--	--	--	--	--	--	--

QUOTE PROGETTO

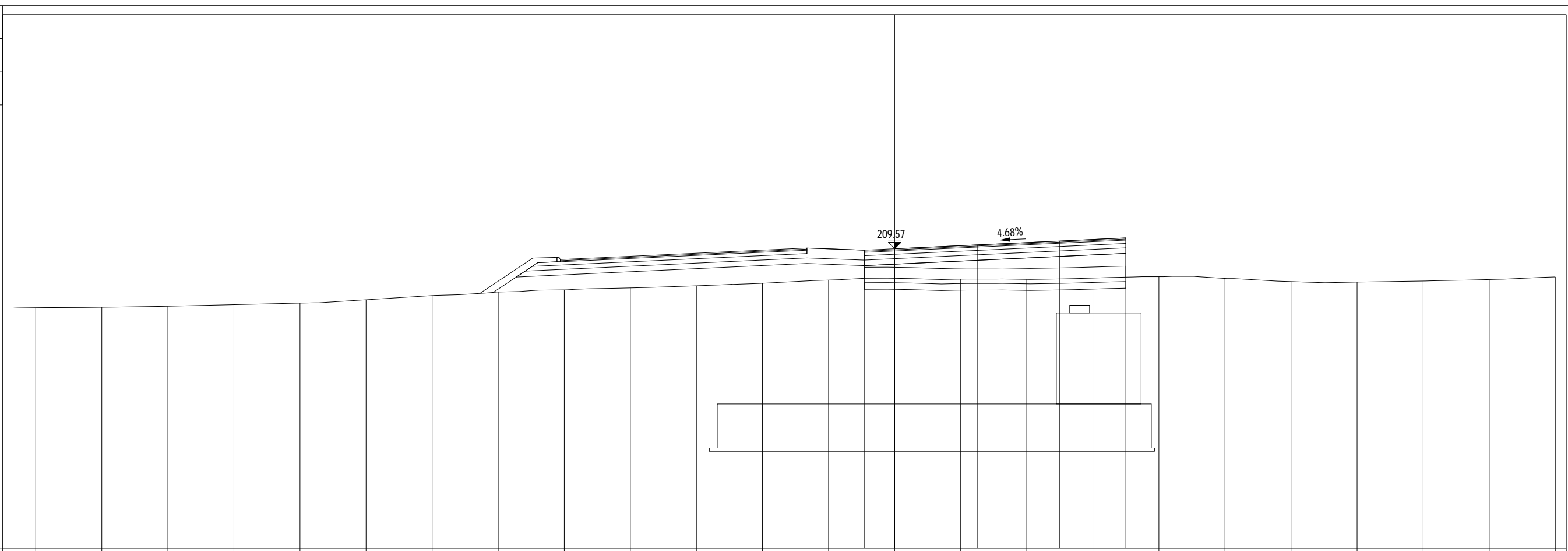
													209.44	209.51	209.68	209.86	210.00						
--	--	--	--	--	--	--	--	--	--	--	--	--	--------	--------	--------	--------	--------	--	--	--	--	--	--

PROFILO 2.6a_ASTI

SEZIONE 30

PROGRESSIVA 437.91

A RILEVATO	m ²	10.35
AN ANTICAPILLARE	m ²	5.92
C BINDER	m ²	0.59
D BASE	m ²	1.78
MC MISTO CEMENTATO	m ²	2.38
MS MISTO STABILIZZATO	m ²	2.97
a USURA	m	11.89
br BONIFICA	m	11.88
sc SCOTICO	m	11.88
tn TNT	m	11.88



196

200
200

PROGRESSIVE TERRENO

-39.00	-36.00	-33.00	-30.00	-27.00	-24.00	-21.00	-18.00	-15.00	-12.00	-9.00	-6.00	-3.00	0.00	3.00	6.00	9.00	12.00	15.00	18.00	21.00	24.00	27.00	30.00
--------	--------	--------	--------	--------	--------	--------	--------	--------	--------	-------	-------	-------	------	------	------	------	-------	-------	-------	-------	-------	-------	-------

PARZIALI TERRENO

3.00	3.00	3.00	3.00	3.00	3.00	3.00	3.00	3.00	3.00	3.00	3.00	3.00	3.00	3.00	3.00	3.00	3.00	3.00	3.00	3.00	3.00	3.00	3.00
------	------	------	------	------	------	------	------	------	------	------	------	------	------	------	------	------	------	------	------	------	------	------	------

QUOTE TERRENO

206.90	206.92	206.97	207.04	207.11	207.26	207.45	207.61	207.71	207.80	207.89	208.01	208.15	208.23	208.19	208.18	208.24	208.31	208.23	208.08	208.06	208.11	208.18	208.29
--------	--------	--------	--------	--------	--------	--------	--------	--------	--------	--------	--------	--------	--------	--------	--------	--------	--------	--------	--------	--------	--------	--------	--------

PROGRESSIVE PROGETTO

													-1.38	0.00	3.75	7.50	10.50						
--	--	--	--	--	--	--	--	--	--	--	--	--	-------	------	------	------	-------	--	--	--	--	--	--

PARZIALI PROGETTO

													1.38	3.75	3.75	3.00							
--	--	--	--	--	--	--	--	--	--	--	--	--	------	------	------	------	--	--	--	--	--	--	--

QUOTE PROGETTO

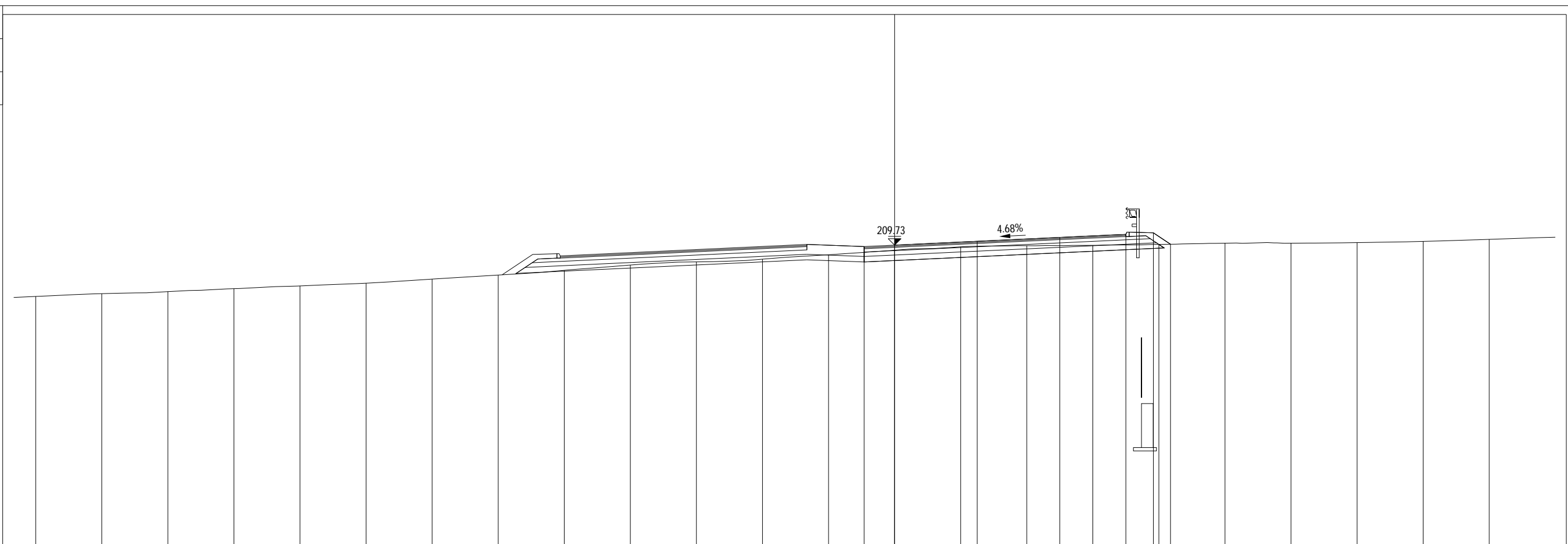
													209.51	209.57	209.75	209.92	210.06						
--	--	--	--	--	--	--	--	--	--	--	--	--	--------	--------	--------	--------	--------	--	--	--	--	--	--

PROFILO 2.6a_ASTI

SEZIONE 31

PROGRESSIVA 446.62

B SCAVO	m ²	5.05
C BINDER	m ²	0.59
D BASE	m ²	1.94
MC MISTO CEMENTATO	m ²	2.64
MS MISTO STABILIZZATO	m ²	3.36
VR VEGETALE RIL	m ²	0.40
a USURA	m	11.89



PROGRESSIVE TERRENO

-39.00	-36.00	-33.00	-30.00	-27.00	-24.00	-21.00	-18.00	-15.00	-12.00	-9.00	-6.00	-3.00	0.00	3.00	6.00	9.00	12.00	15.00	18.00	21.00	24.00	27.00
--------	--------	--------	--------	--------	--------	--------	--------	--------	--------	-------	-------	-------	------	------	------	------	-------	-------	-------	-------	-------	-------

PARZIALI TERRENO

3.00	3.00	3.00	3.00	3.00	3.00	3.00	3.00	3.00	3.00	3.00	3.00	3.00	3.00	3.00	3.00	3.00	3.00	3.00	3.00	3.00	3.00	3.00
------	------	------	------	------	------	------	------	------	------	------	------	------	------	------	------	------	------	------	------	------	------	------

QUOTE TERRENO

207.39	207.52	207.61	207.75	207.87	208.00	208.18	208.37	208.58	208.82	208.96	209.09	209.29	209.49	209.65	209.70	209.72	209.76	209.81	209.81	209.84	209.90	209.99
--------	--------	--------	--------	--------	--------	--------	--------	--------	--------	--------	--------	--------	--------	--------	--------	--------	--------	--------	--------	--------	--------	--------

PROGRESSIVE PROGETTO

													-1.38	0.00	3.75	7.50	10.50	11.75	12.53			
--	--	--	--	--	--	--	--	--	--	--	--	--	-------	------	------	------	-------	-------	-------	--	--	--

PARZIALI PROGETTO

													1.38	3.75	3.75	3.00	1.25	0.78				
--	--	--	--	--	--	--	--	--	--	--	--	--	------	------	------	------	------	------	--	--	--	--

QUOTE PROGETTO

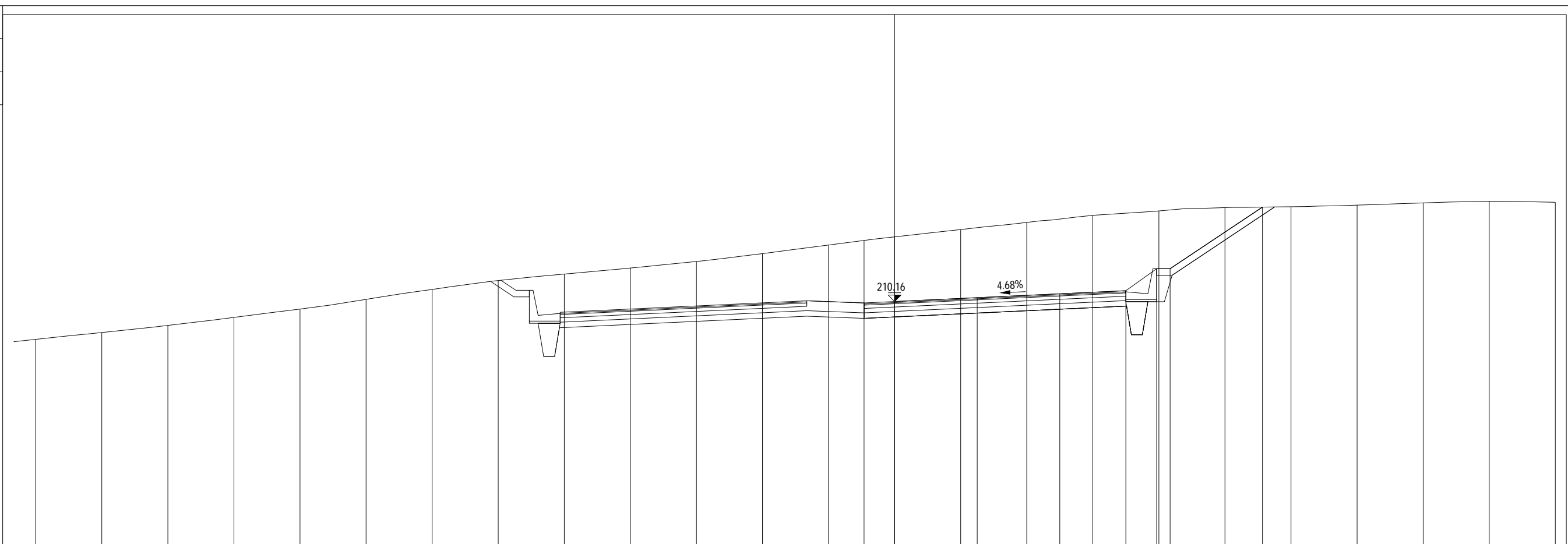
													209.66	209.73	209.90	210.08	210.22	210.28	209.77			
--	--	--	--	--	--	--	--	--	--	--	--	--	--------	--------	--------	--------	--------	--------	--------	--	--	--

PROFILO 2.6a_ASTI

SEZIONE 32

PROGRESSIVA 469.66

B SCAVO	m ²	63.07
C BINDER	m ²	0.59
D BASE	m ²	1.78
MC MISTO CEMENTATO	m ²	2.38
MS MISTO STABILIZZATO	m ²	4.10
VT VEGETALE TRINCEA	m ²	1.79
a USURA	m	11.90



PROGRESSIVE TERRENO

-39.00	-36.00	-33.00	-30.00	-27.00	-24.00	-21.00	-18.00	-15.00	-12.00	-9.00	-6.00	-3.00	0.00	3.00	6.00	9.00	12.00	15.00	18.00	21.00	24.00	27.00	30.00
--------	--------	--------	--------	--------	--------	--------	--------	--------	--------	-------	-------	-------	------	------	------	------	-------	-------	-------	-------	-------	-------	-------

PARZIALI TERRENO

3.00	3.00	3.00	3.00	3.00	3.00	3.00	3.00	3.00	3.00	3.00	3.00	3.00	3.00	3.00	3.00	3.00	3.00	3.00	3.00	3.00	3.00	3.00	3.00
------	------	------	------	------	------	------	------	------	------	------	------	------	------	------	------	------	------	------	------	------	------	------	------

QUOTE TERRENO

208.45	208.76	209.08	209.44	209.82	210.26	210.71	211.12	211.41	211.66	211.98	212.34	212.73	213.10	213.43	213.76	214.08	214.28	214.43	214.47	214.54	214.64	214.71	214.67
--------	--------	--------	--------	--------	--------	--------	--------	--------	--------	--------	--------	--------	--------	--------	--------	--------	--------	--------	--------	--------	--------	--------	--------

PROGRESSIVE PROGETTO

													-1.39	0.00	3.75	7.50	10.50	11.90	12.51				
--	--	--	--	--	--	--	--	--	--	--	--	--	-------	------	------	------	-------	-------	-------	--	--	--	--

PARZIALI PROGETTO

													1.39	3.75	3.75	3.00	1.40	0.61	4.19				
--	--	--	--	--	--	--	--	--	--	--	--	--	------	------	------	------	------	------	------	--	--	--	--

QUOTE PROGETTO

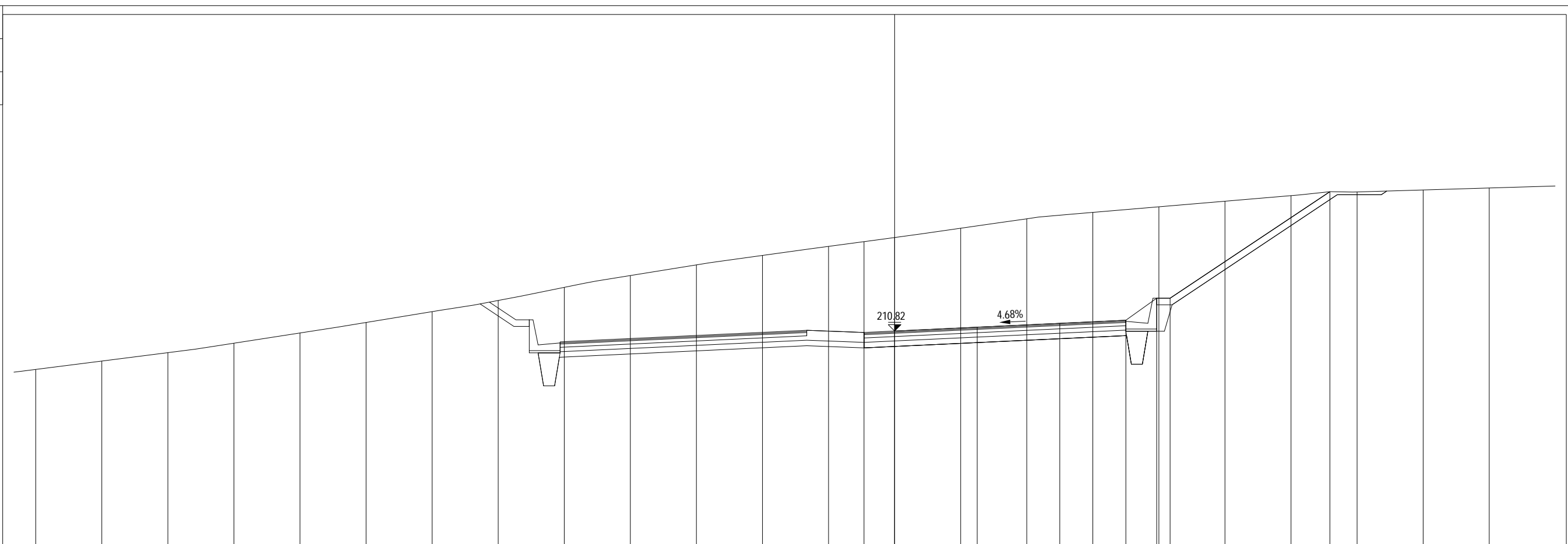
													210.10	210.16	210.34	210.52	210.66	211.66	211.66				
--	--	--	--	--	--	--	--	--	--	--	--	--	--------	--------	--------	--------	--------	--------	--------	--	--	--	--

PROFILO 2.6a_ASTI

SEZIONE 33

PROGRESSIVA 500.00

B SCAVO	m ²	93.88
C BINDER	m ²	0.59
D BASE	m ²	1.79
MC MISTO CEMENTATO	m ²	2.37
MS MISTO STABILIZZATO	m ²	4.11
VT VEGETALE TRINCEA	m ²	3.09
a USURA	m	11.90



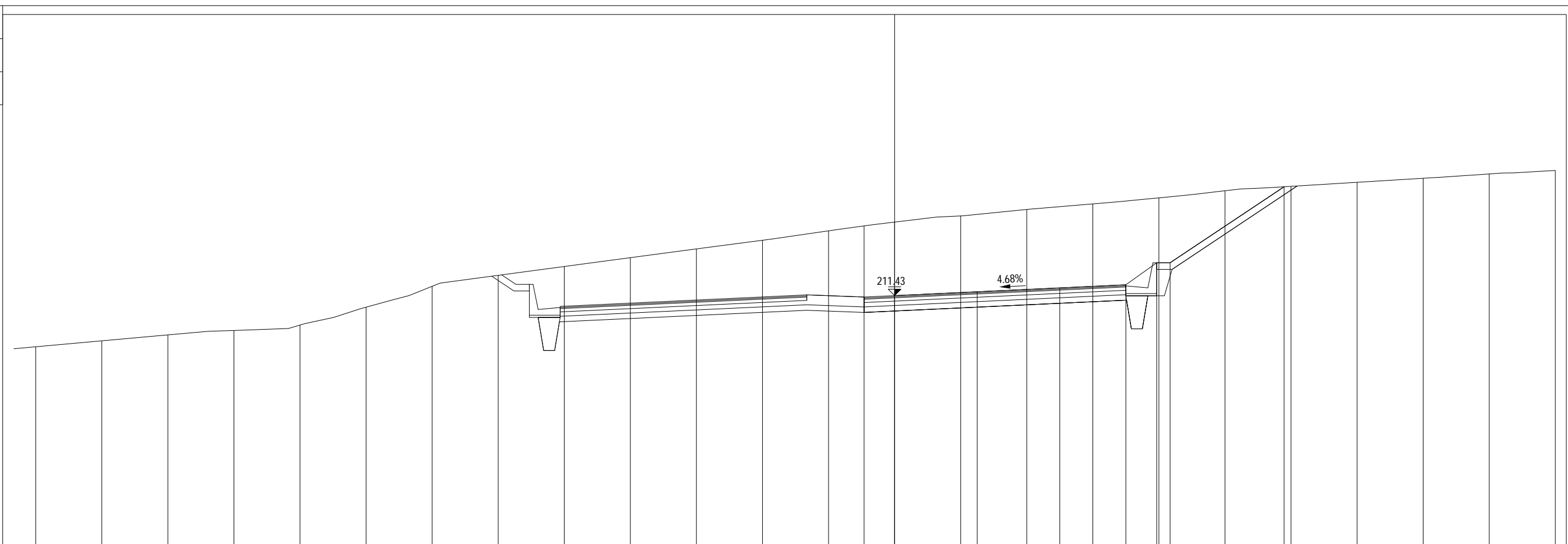
PROGRESSIVE TERRENO	-39.00	-36.00	-33.00	-30.00	-27.00	-24.00	-21.00	-18.00	-15.00	-12.00	-9.00	-6.00	-3.00	0.00	3.00	6.00	9.00	12.00	15.00	18.00	21.00	24.00	27.00
PARZIALI TERRENO		3.00	3.00	3.00	3.00	3.00	3.00	3.00	3.00	3.00	3.00	3.00	3.00	3.00	3.00	3.00	3.00	3.00	3.00	3.00	3.00	3.00	3.00
QUOTE TERRENO	209.08	209.46	209.84	210.27	210.74	211.21	211.70	212.21	212.81	213.34	213.83	214.26	214.67	215.07	215.49	215.92	216.21	216.47	216.72	216.97	217.14	217.23	217.32
PROGRESSIVE PROGETTO													-1.39	0.00	3.75	7.50	10.50	11.90	12.51		19.76		
PARZIALI PROGETTO														1.39	3.75	3.75	3.00	1.40	0.61	7.25			
QUOTE PROGETTO													210.76	210.82	211.00	211.17	211.32	212.32	212.32		217.15		

PROFILO 2.6a_ASTI

SEZIONE 34

PROGRESSIVA 525.00

B SCAVO	m ²	70.39
C BINDER	m ²	0.59
D BASE	m ²	1.78
MC MISTO CEMENTATO	m ²	2.38
MS MISTO STABILIZZATO	m ²	4.09
VT VEGETALE TRINCEA	m ²	2.16
a USURA	m	11.90



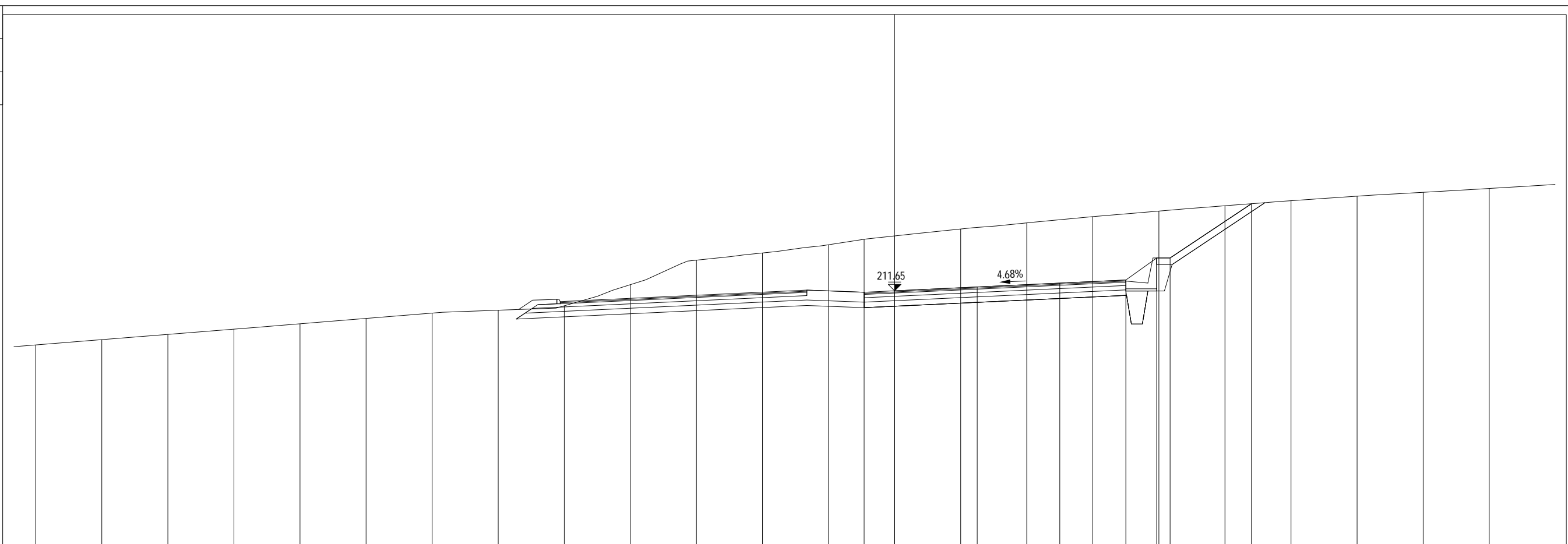
PROGRESSIVE TERRENO	-39.00	-36.00	-33.00	-30.00	-27.00	-24.00	-21.00	-18.00	-15.00	-12.00	-9.00	-6.00	-3.00	0.00	3.00	6.00	9.00	12.00	15.00	18.00	21.00	24.00	27.00	30.00
PARZIALI TERRENO		3.00	3.00	3.00	3.00	3.00	3.00	3.00	3.00	3.00	3.00	3.00	3.00	3.00	3.00	3.00	3.00	3.00	3.00	3.00	3.00	3.00	3.00	3.00
QUOTE TERRENO	209.11	209.38	209.65	209.85	210.10	210.91	211.85	212.35	212.75	213.16	213.55	213.95	214.37	214.77	215.05	215.35	215.60	215.87	216.19	216.39	216.58	216.76	216.96	217.12
PROGRESSIVE PROGETTO													-1.39	0.00	3.75	7.50	10.50	11.90	12.51		17.69			
PARZIALI PROGETTO													1.39	3.75	3.75	3.00	1.40	0.61	5.18					
QUOTE PROGETTO													211.37	211.43	211.61	211.78	211.92	212.92	212.92		216.38			

PROFILO 2.6a_ASTI

SEZIONE 35

PROGRESSIVA 533.72

B SCAVO	m ²	54.47
C BINDER	m ²	0.59
D BASE	m ²	1.79
MC MISTO CEMENTATO	m ²	2.38
MS MISTO STABILIZZATO	m ²	4.11
VT VEGETALE TRINCEA	m ²	1.66
a USURA	m	11.90



PROGRESSIVE TERRENO

-39.00	-36.00	-33.00	-30.00	-27.00	-24.00	-21.00	-18.00	-15.00	-12.00	-9.00	-6.00	-3.00	0.00	3.00	6.00	9.00	12.00	15.00	18.00	21.00	24.00	27.00
--------	--------	--------	--------	--------	--------	--------	--------	--------	--------	-------	-------	-------	------	------	------	------	-------	-------	-------	-------	-------	-------

PARZIALI TERRENO

3.00	3.00	3.00	3.00	3.00	3.00	3.00	3.00	3.00	3.00	3.00	3.00	3.00	3.00	3.00	3.00	3.00	3.00	3.00	3.00	3.00	3.00	3.00
------	------	------	------	------	------	------	------	------	------	------	------	------	------	------	------	------	------	------	------	------	------	------

QUOTE TERRENO

209.19	209.43	209.67	209.91	210.15	210.40	210.64	210.77	210.97	211.93	213.04	213.37	213.74	214.14	214.46	214.74	215.02	215.27	215.51	215.74	215.95	216.12	216.30
--------	--------	--------	--------	--------	--------	--------	--------	--------	--------	--------	--------	--------	--------	--------	--------	--------	--------	--------	--------	--------	--------	--------

PROGRESSIVE PROGETTO

													-1.39	0.00	3.75	7.50	10.50	11.90	12.51		16.20	
--	--	--	--	--	--	--	--	--	--	--	--	--	-------	------	------	------	-------	-------	-------	--	-------	--

PARZIALI PROGETTO

													1.39	3.75	3.75	3.00	1.40	0.61	3.69			
--	--	--	--	--	--	--	--	--	--	--	--	--	------	------	------	------	------	------	------	--	--	--

QUOTE PROGETTO

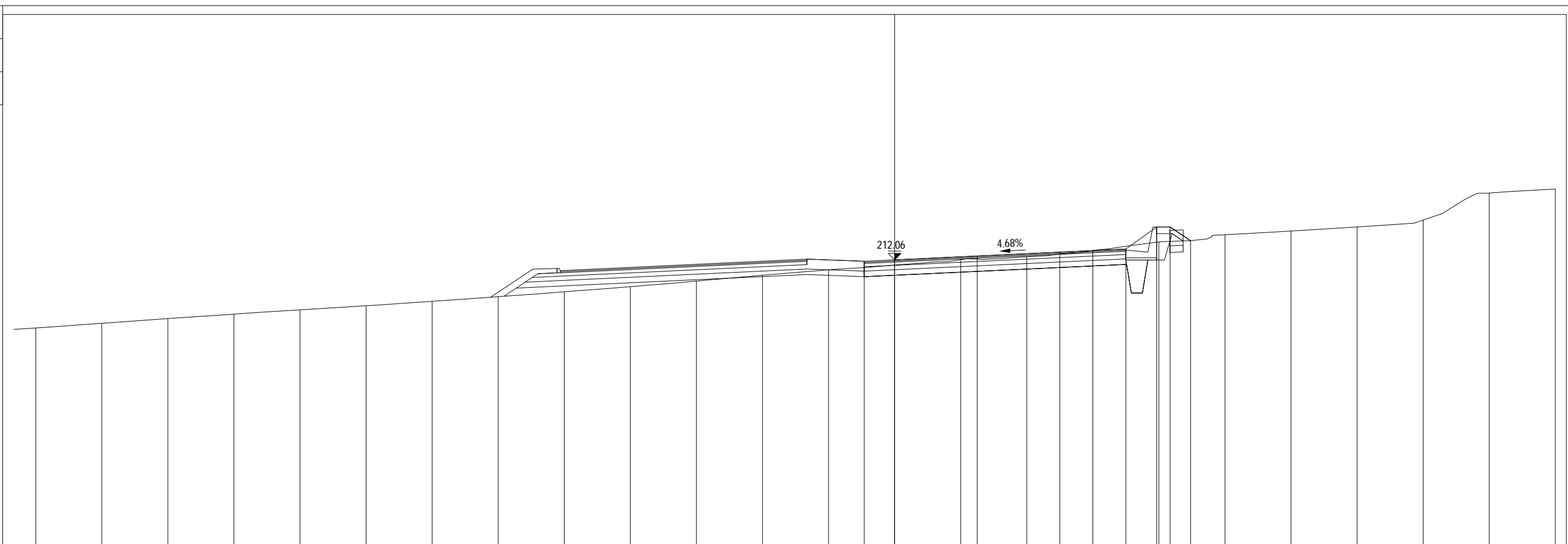
													211.59	211.65	211.83	212.00	212.14	213.14	213.14		215.61	
--	--	--	--	--	--	--	--	--	--	--	--	--	--------	--------	--------	--------	--------	--------	--------	--	--------	--

PROFILO 2.6a_ASTI

SEZIONE 36

PROGRESSIVA 550.00

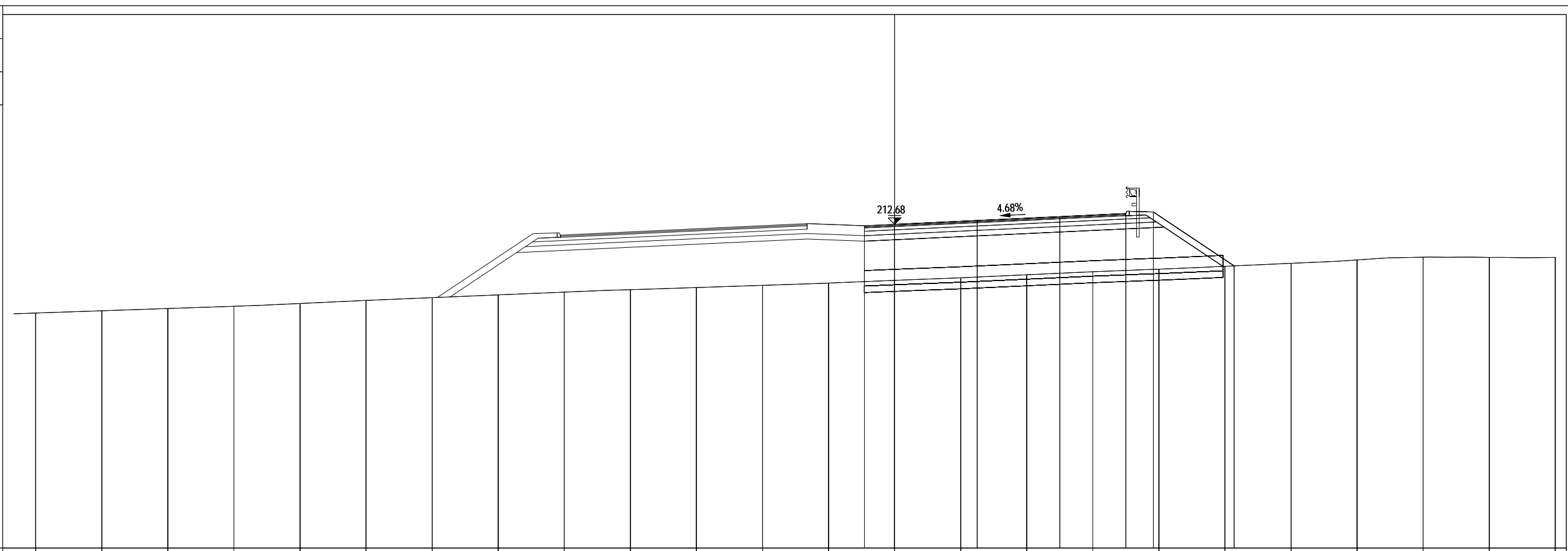
A RILEVATO	m ²	0.11
AN ANTICAPILLARE	m ²	0.30
B SCAVO	m ²	9.21
C BINDER	m ²	0.59
D BASE	m ²	1.78
MC MISTO CEMENTATO	m ²	2.38
MS MISTO STABILIZZATO	m ²	4.09
VR VEGETALE RIL	m ²	0.38
a USURA	m	11.89
br BONIFICA	m	0.59
sc SCOTICO	m	0.59
tn TNT	m	0.59



PROGRESSIVE TERRENO	-39.00	-36.00	-33.00	-30.00	-27.00	-24.00	-21.00	-18.00	-15.00	-12.00	-9.00	-6.00	-3.00	0.00	3.00	6.00	9.00	12.00	15.00	18.00	21.00	24.00	27.00	30.00	
PARZIALI TERRENO		3.00	3.00	3.00	3.00	3.00	3.00	3.00	3.00	3.00	3.00	3.00	3.00	3.00	3.00	3.00	3.00	3.00	3.00	3.00	3.00	3.00	3.00	3.00	
QUOTE TERRENO	208.96	209.18	209.39	209.59	209.79	209.97	210.17	210.39	210.61	210.84	211.09	211.36	211.60	211.82	212.06	212.19	212.48	212.87	213.20	213.37	213.55	213.86	215.09	215.27	
PROGRESSIVE PROGETTO														-1.38	0.00	3.75	7.50	10.50	11.90	12.51	13.44				
PARZIALI PROGETTO														1.38	3.75	3.75	3.00	1.40	0.61	0.93					
QUOTE PROGETTO														211.99	212.06	212.23	212.41	212.55	213.55	213.55	212.93				

PROFILO 2.6a_ASTI
 SEZIONE 37
 PROGRESSIVA 575.00

A RILEVATO	m ²	28.02
AN ANTICAPILLARE	m ²	8.15
C BINDER	m ²	0.59
D BASE	m ²	1.93
MC MISTO CEMENTATO	m ²	2.64
MS MISTO STABILIZZATO	m ²	3.37
VR VEGETALE RIL	m ²	1.46
a USURA	m	11.88
br BONIFICA	m	16.33
sc SCOTICO	m	16.33
tn TNT	m	16.32



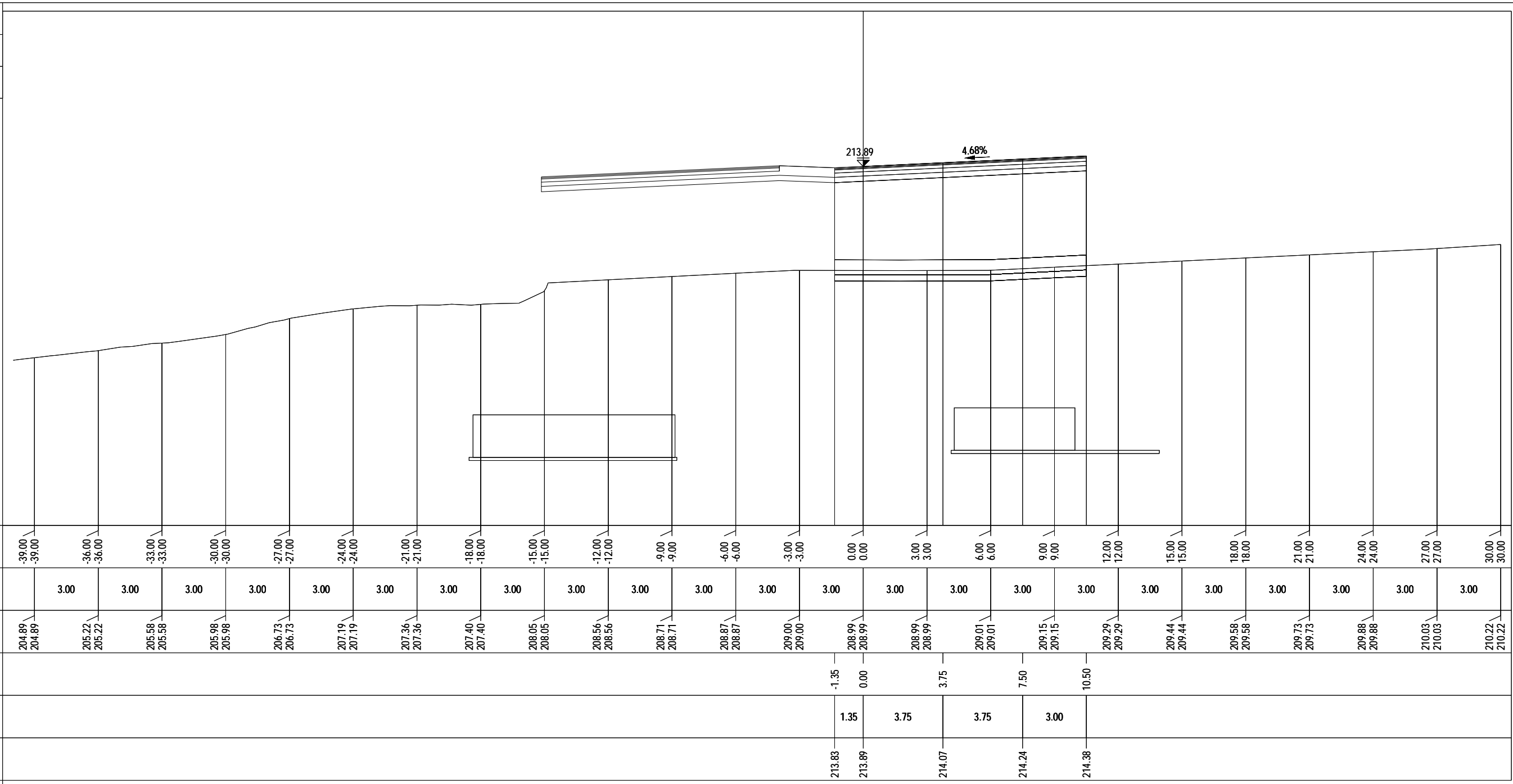
PROGRESSIVE TERRENO	-39.00 -39.00	-36.00 -36.00	-33.00 -33.00	-30.00 -30.00	-27.00 -27.00	-24.00 -24.00	-21.00 -21.00	-18.00 -18.00	-15.00 -15.00	-12.00 -12.00	-9.00 -9.00	-6.00 -6.00	-3.00 -3.00	0.00 0.00	3.00 3.00	6.00 6.00	9.00 9.00	12.00 12.00	15.00 15.00	18.00 18.00	21.00 21.00	24.00 24.00	27.00 27.00	30.00 30.00
PARZIALI TERRENO		3.00	3.00	3.00	3.00	3.00	3.00	3.00	3.00	3.00	3.00	3.00	3.00	3.00	3.00	3.00	3.00	3.00	3.00	3.00	3.00	3.00	3.00	
QUOTE TERRENO	208.66 208.66	208.76 208.76	208.86 208.86	208.96 208.96	209.09 209.09	209.23 209.23	209.35 209.35	209.48 209.48	209.61 209.61	209.72 209.72	209.81 209.81	209.91 209.91	210.01 210.01	210.14 210.14	210.26 210.26	210.39 210.39	210.53 210.53	210.65 210.65	210.78 210.78	210.91 210.91	211.07 211.07	211.19 211.19	211.18 211.18	211.18 211.18
PROGRESSIVE PROGETTO														-1.37	0.00	3.75	7.50	10.50	11.75	15.42				
PARZIALI PROGETTO														1.37	3.75	3.75	3.00	1.25	3.67					
QUOTE PROGETTO														212.62	212.68	212.86	213.03	213.17	213.24	210.80				

PROFILO 2.6a_ASTI

SEZIONE 39

PROGRESSIVA 623.49

A RILEVATO	m ²	73.62
AN ANTICAPILLARE	m ²	9.95
C BINDER	m ²	0.59
D BASE	m ²	1.93
MC MISTO CEMENTATO	m ²	2.63
MS MISTO STABILIZZATO	m ²	3.36
VR VEGETALE RIL	m ²	2.70
a USURA	m	11.86
br BONIFICA	m	19.88
sc SCOTICO	m	19.88
tn TNT	m	19.87

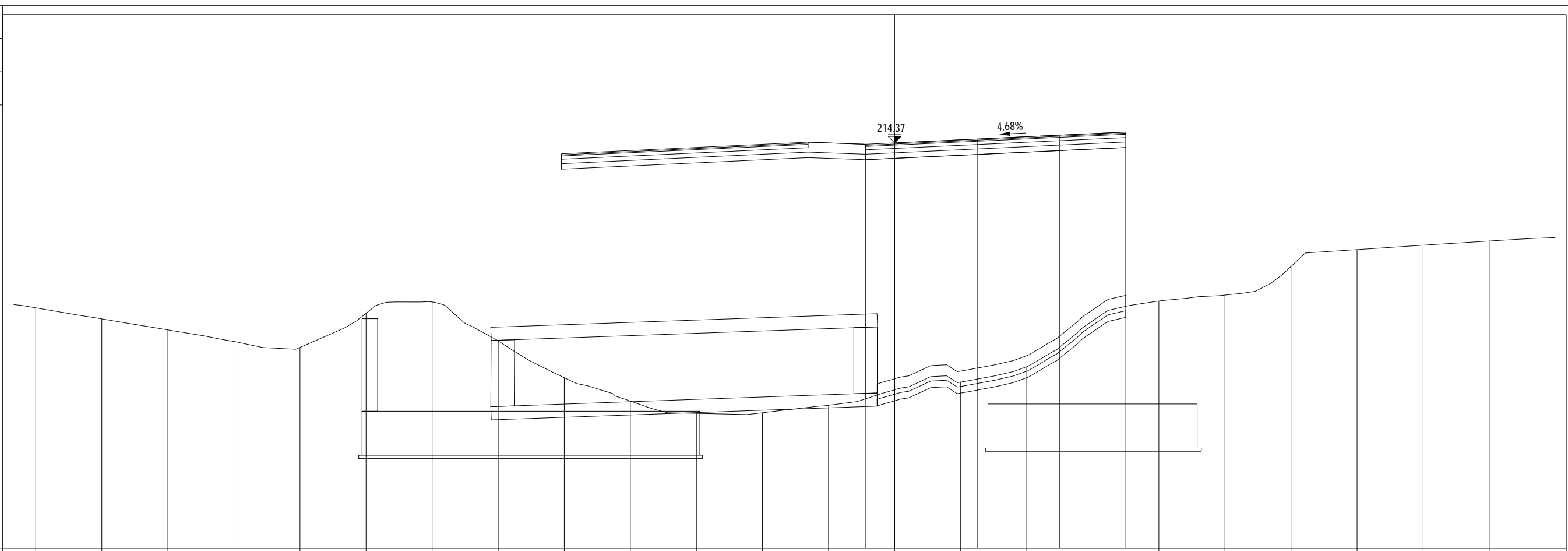


PROFILO 2.6a_ASTI

SEZIONE 40

PROGRESSIVA 642.86

A RILEVATO	m ²	110.57
AN ANTICAPILLARE	m ²	5.66
C BINDER	m ²	0.59
D BASE	m ²	1.78
MC MISTO CEMENTATO	m ²	2.36
MS MISTO STABILIZZATO	m ²	2.96
a USURA	m	11.84
br BONIFICA	m	12.45
sc SCOTICO	m	12.45
tn TNT	m	11.29



196
200

PROGRESSIVE TERRENO

-39.00	-36.00	-33.00	-30.00	-27.00	-24.00	-21.00	-18.00	-15.00	-12.00	-9.00	-6.00	-3.00	0.00	3.00	6.00	9.00	12.00	15.00	18.00	21.00	24.00	27.00
--------	--------	--------	--------	--------	--------	--------	--------	--------	--------	-------	-------	-------	------	------	------	------	-------	-------	-------	-------	-------	-------

PARZIALI TERRENO

3.00	3.00	3.00	3.00	3.00	3.00	3.00	3.00	3.00	3.00	3.00	3.00	3.00	3.00	3.00	3.00	3.00	3.00	3.00	3.00	3.00	3.00	3.00
------	------	------	------	------	------	------	------	------	------	------	------	------	------	------	------	------	------	------	------	------	------	------

QUOTE TERRENO

206.89	206.39	205.89	205.37	205.10	206.64	207.16	205.39	203.72	202.66	202.10	202.13	202.47	203.17	203.52	204.22	206.31	207.20	207.47	208.77	209.54	209.74	209.93
--------	--------	--------	--------	--------	--------	--------	--------	--------	--------	--------	--------	--------	--------	--------	--------	--------	--------	--------	--------	--------	--------	--------

PROGRESSIVE PROGETTO

													-1.33	0.00	3.75	7.50	10.50					
--	--	--	--	--	--	--	--	--	--	--	--	--	-------	------	------	------	-------	--	--	--	--	--

PARZIALI PROGETTO

													1.33	3.75	3.75	3.00						
--	--	--	--	--	--	--	--	--	--	--	--	--	------	------	------	------	--	--	--	--	--	--

QUOTE PROGETTO

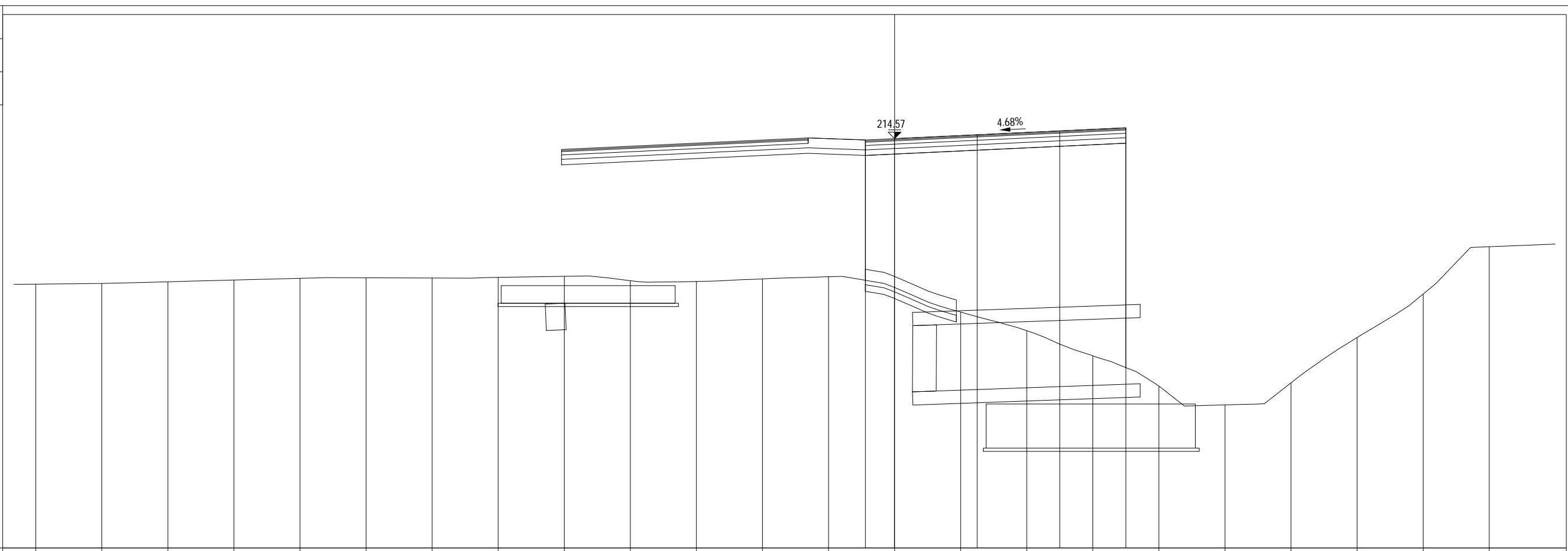
													214.31	214.37	214.55	214.73	214.87					
--	--	--	--	--	--	--	--	--	--	--	--	--	--------	--------	--------	--------	--------	--	--	--	--	--

PROFILO 2.6a_ASTI

SEZIONE 41

PROGRESSIVA 650.62

A RILEVATO	m ²	82.66
AN ANTICAPILLARE	m ²	2.05
C BINDER	m ²	0.60
D BASE	m ²	1.77
MC MISTO CEMENTATO	m ²	2.37
MS MISTO STABILIZZATO	m ²	2.95
a USURA	m	11.84
br BONIFICA	m	4.38
sc SCOTICO	m	4.38
tn TNT	m	4.13



196

200

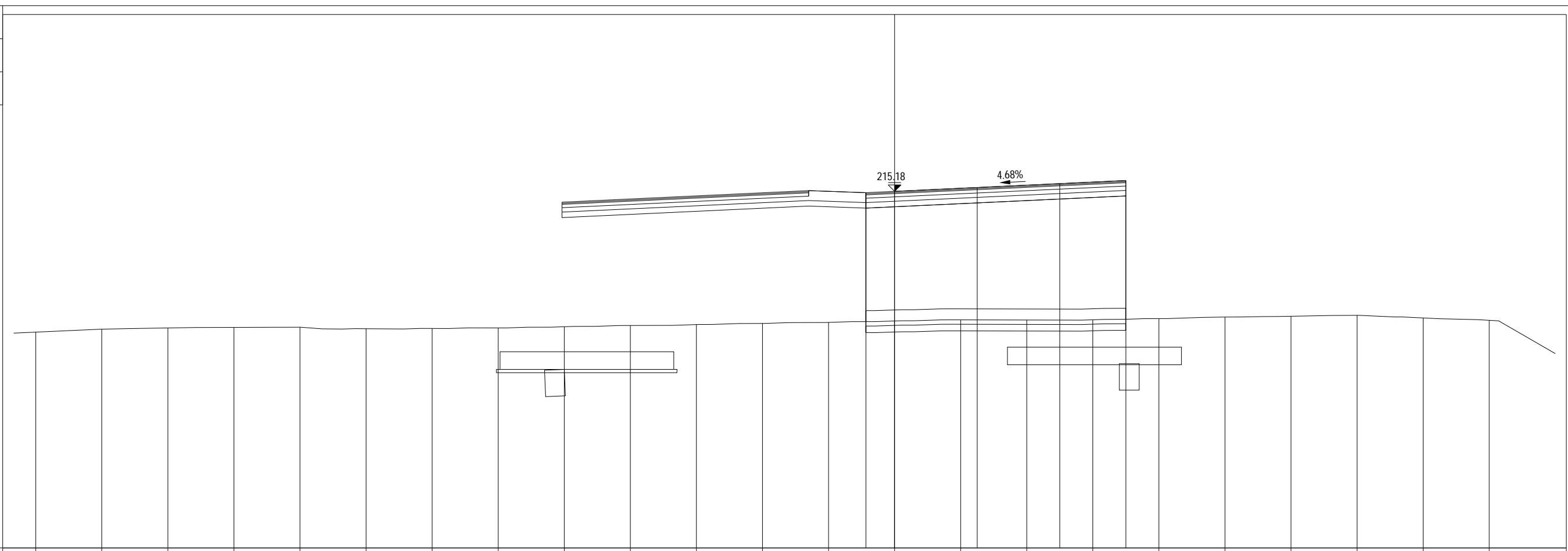
PROGRESSIVE TERRENO	-39.00	-36.00	-33.00	-30.00	-27.00	-24.00	-21.00	-18.00	-15.00	-12.00	-9.00	-6.00	-3.00	0.00	3.00	6.00	9.00	12.00	15.00	18.00	21.00	24.00	27.00
PARZIALI TERRENO		3.00	3.00	3.00	3.00	3.00	3.00	3.00	3.00	3.00	3.00	3.00	3.00	3.00	3.00	3.00	3.00	3.00	3.00	3.00	3.00	3.00	3.00
QUOTE TERRENO	207.97	208.00	208.07	208.15	208.23	208.26	208.25	208.27	208.32	208.12	208.09	208.21	208.30	207.81	206.70	205.86	204.72	203.35	202.49	203.49	205.55	207.52	209.66
PROGRESSIVE PROGETTO													-1.33	0.00	3.75	7.50	10.50						
PARZIALI PROGETTO													1.33	3.75	3.75	3.00							
QUOTE PROGETTO													214.51	214.57	214.74	214.92	215.06						

PROFILO 2.6a_ASTI

SEZIONE 42

PROGRESSIVA 675.00

A RILEVATO	m ²	63.24
AN ANTICAPILLARE	m ²	5.89
C BINDER	m ²	0.59
D BASE	m ²	1.77
MC MISTO CEMENTATO	m ²	2.36
MS MISTO STABILIZZATO	m ²	2.95
a USURA	m	11.81
br BONIFICA	m	11.80
sc SCOTICO	m	11.80
tn TNT	m	11.80



PROGRESSIVE TERRENO

-39.00	-36.00	-33.00	-30.00	-27.00	-24.00	-21.00	-18.00	-15.00	-12.00	-9.00	-6.00	-3.00	0.00	3.00	6.00	9.00	12.00	15.00	18.00	21.00	24.00	27.00
--------	--------	--------	--------	--------	--------	--------	--------	--------	--------	-------	-------	-------	------	------	------	------	-------	-------	-------	-------	-------	-------

PARZIALI TERRENO

3.00	3.00	3.00	3.00	3.00	3.00	3.00	3.00	3.00	3.00	3.00	3.00	3.00	3.00	3.00	3.00	3.00	3.00	3.00	3.00	3.00	3.00	3.00
------	------	------	------	------	------	------	------	------	------	------	------	------	------	------	------	------	------	------	------	------	------	------

QUOTE TERRENO

208.79	208.92	208.98	209.01	209.01	208.95	208.96	208.98	209.04	209.09	209.13	209.18	209.23	209.30	209.35	209.34	209.35	209.40	209.47	209.51	209.55	209.43	209.33
--------	--------	--------	--------	--------	--------	--------	--------	--------	--------	--------	--------	--------	--------	--------	--------	--------	--------	--------	--------	--------	--------	--------

PROGRESSIVE PROGETTO

													-1.30	0.00	3.75	7.50	10.50					
--	--	--	--	--	--	--	--	--	--	--	--	--	-------	------	------	------	-------	--	--	--	--	--

PARZIALI PROGETTO

													1.30	3.75	3.75	3.00						
--	--	--	--	--	--	--	--	--	--	--	--	--	------	------	------	------	--	--	--	--	--	--

QUOTE PROGETTO

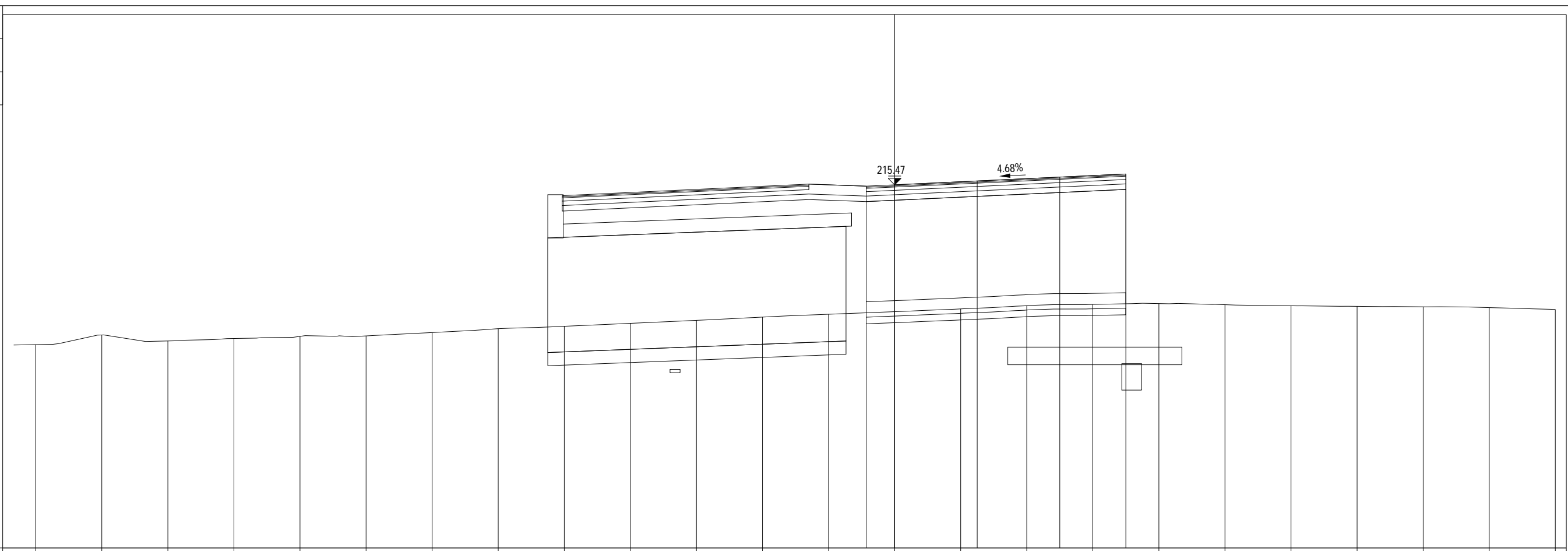
													215.12	215.18	215.35	215.53	215.67					
--	--	--	--	--	--	--	--	--	--	--	--	--	--------	--------	--------	--------	--------	--	--	--	--	--

PROFILO 2.6a_ASTI

SEZIONE 43

PROGRESSIVA 686.85

A RILEVATO	m ²	59.91
AN ANTICAPILLARE	m ²	5.90
C BINDER	m ²	0.59
D BASE	m ²	1.77
MC MISTO CEMENTATO	m ²	2.36
MS MISTO STABILIZZATO	m ²	2.95
a USURA	m	11.80
br BONIFICA	m	11.79
sc SCOTICO	m	11.79
tn TNT	m	11.79



PROGRESSIVE TERRENO

-39.00	-36.00	-33.00	-30.00	-27.00	-24.00	-21.00	-18.00	-15.00	-12.00	-9.00	-6.00	-3.00	0.00	3.00	6.00	9.00	12.00	15.00	18.00	21.00	24.00	27.00	30.00
--------	--------	--------	--------	--------	--------	--------	--------	--------	--------	-------	-------	-------	------	------	------	------	-------	-------	-------	-------	-------	-------	-------

PARZIALI TERRENO

3.00	3.00	3.00	3.00	3.00	3.00	3.00	3.00	3.00	3.00	3.00	3.00	3.00	3.00	3.00	3.00	3.00	3.00	3.00	3.00	3.00	3.00	3.00	3.00
------	------	------	------	------	------	------	------	------	------	------	------	------	------	------	------	------	------	------	------	------	------	------	------

QUOTE TERRENO

208.22	208.66	208.39	208.50	208.60	208.62	208.77	208.95	209.06	209.19	209.32	209.47	209.60	209.72	209.84	209.99	210.05	210.09	210.04	209.99	209.96	209.94	209.90	209.82
--------	--------	--------	--------	--------	--------	--------	--------	--------	--------	--------	--------	--------	--------	--------	--------	--------	--------	--------	--------	--------	--------	--------	--------

PROGRESSIVE PROGETTO

													-1.29	0.00	3.75	7.50	10.50						
--	--	--	--	--	--	--	--	--	--	--	--	--	-------	------	------	------	-------	--	--	--	--	--	--

PARZIALI PROGETTO

													1.29	3.75	3.75	3.00							
--	--	--	--	--	--	--	--	--	--	--	--	--	------	------	------	------	--	--	--	--	--	--	--

QUOTE PROGETTO

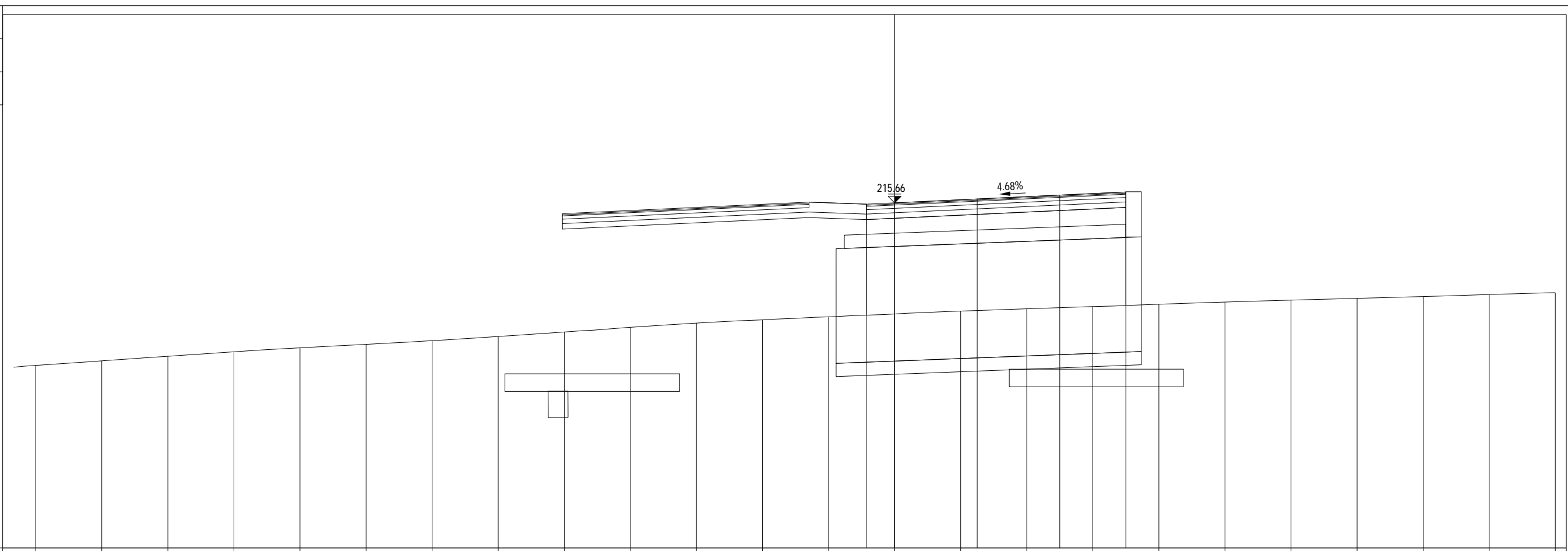
													215.41	215.47	215.65	215.82	215.96						
--	--	--	--	--	--	--	--	--	--	--	--	--	--------	--------	--------	--------	--------	--	--	--	--	--	--

PROFILO 2.6a_ASTI

SEZIONE 44

PROGRESSIVA 694.16

A RILEVATO m² 8.48
 C BINDER m² 0.59
 D BASE m² 1.77
 MC MISTO CEMENTATO m² 2.35
 MS MISTO STABILIZZATO m² 2.95
 a USURA m 11.79



PROGRESSIVE TERRENO

-39.00	-36.00	-33.00	-30.00	-27.00	-24.00	-21.00	-18.00	-15.00	-12.00	-9.00	-6.00	-3.00	0.00	3.00	6.00	9.00	12.00	15.00	18.00	21.00	24.00	27.00	30.00
--------	--------	--------	--------	--------	--------	--------	--------	--------	--------	-------	-------	-------	------	------	------	------	-------	-------	-------	-------	-------	-------	-------

PARZIALI TERRENO

3.00	3.00	3.00	3.00	3.00	3.00	3.00	3.00	3.00	3.00	3.00	3.00	3.00	3.00	3.00	3.00	3.00	3.00	3.00	3.00	3.00	3.00	3.00	3.00
------	------	------	------	------	------	------	------	------	------	------	------	------	------	------	------	------	------	------	------	------	------	------	------

QUOTE TERRENO

208.28	208.49	208.69	208.90	209.08	209.24	209.40	209.59	209.80	210.01	210.20	210.35	210.48	210.61	210.75	210.85	210.95	211.06	211.15	211.24	211.32	211.40	211.50	211.58
--------	--------	--------	--------	--------	--------	--------	--------	--------	--------	--------	--------	--------	--------	--------	--------	--------	--------	--------	--------	--------	--------	--------	--------

PROGRESSIVE PROGETTO

													-1.28	0.00	3.75	7.50	10.50						
--	--	--	--	--	--	--	--	--	--	--	--	--	-------	------	------	------	-------	--	--	--	--	--	--

PARZIALI PROGETTO

													1.28	3.75	3.75	3.00							
--	--	--	--	--	--	--	--	--	--	--	--	--	------	------	------	------	--	--	--	--	--	--	--

QUOTE PROGETTO

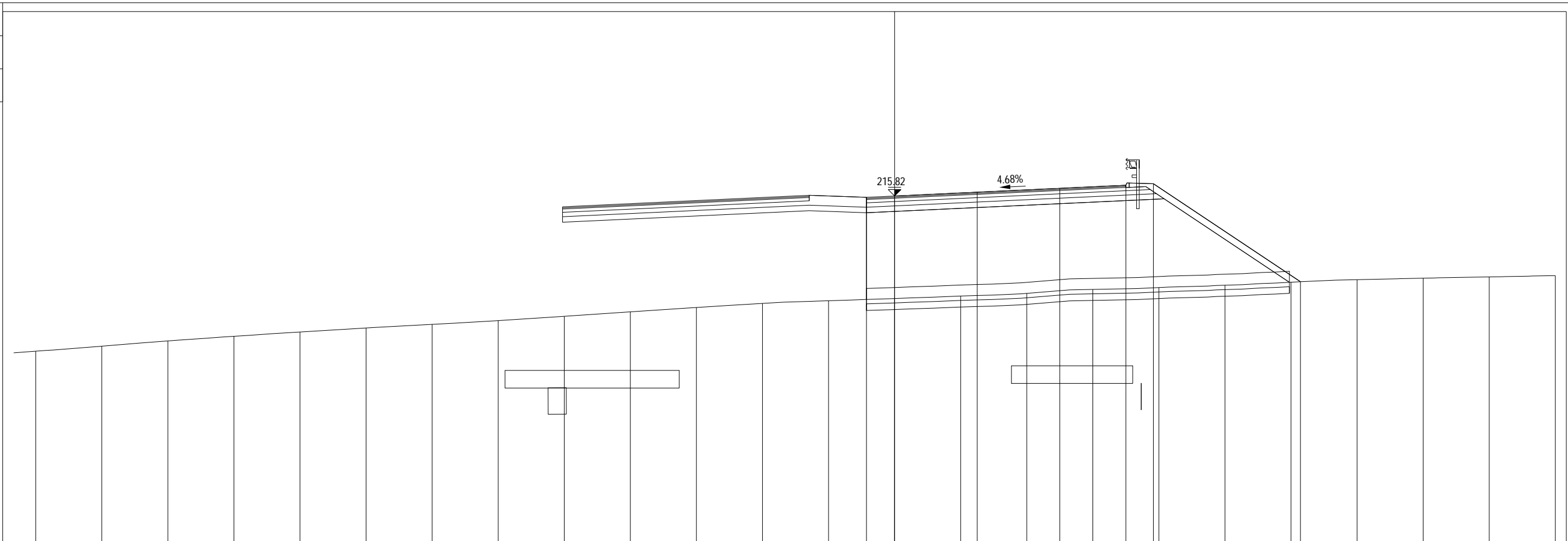
													215.60	215.66	215.83	216.01	216.15						
--	--	--	--	--	--	--	--	--	--	--	--	--	--------	--------	--------	--------	--------	--	--	--	--	--	--

PROFILO 2.6a_ASTI

SEZIONE 45

PROGRESSIVA 700.85

A RILEVATO	m ²	65.46
AN ANTICAPILLARE	m ²	9.62
C BINDER	m ²	0.59
D BASE	m ²	1.91
MC MISTO CEMENTATO	m ²	2.62
MS MISTO STABILIZZATO	m ²	3.34
VR VEGETALE RIL	m ²	2.54
a USURA	m	11.79
br BONIFICA	m	19.26
sc SCOTICO	m	19.26
tn TNT	m	19.25



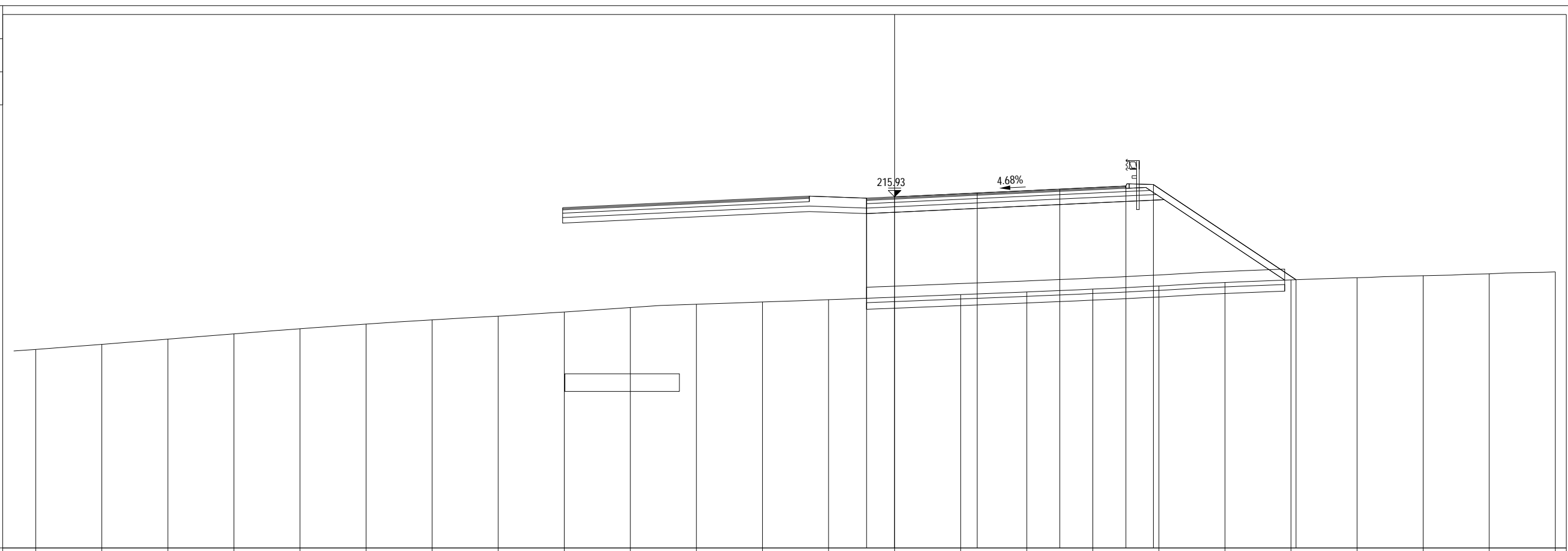
PROGRESSIVE TERRENO	-39.00	-36.00	-33.00	-30.00	-27.00	-24.00	-21.00	-18.00	-15.00	-12.00	-9.00	-6.00	-3.00	0.00	3.00	6.00	9.00	12.00	15.00	18.00	21.00	24.00	27.00	30.00
PARZIALI TERRENO		3.00	3.00	3.00	3.00	3.00	3.00	3.00	3.00	3.00	3.00	3.00	3.00	3.00	3.00	3.00	3.00	3.00	3.00	3.00	3.00	3.00	3.00	3.00
QUOTE TERRENO	208.77	209.00	209.24	209.45	209.64	209.83	209.99	210.16	210.36	210.56	210.76	210.94	211.06	211.16	211.28	211.40	211.58	211.66	211.77	211.91	212.02	212.09	212.15	212.21
PROGRESSIVE PROGETTO														-1.28	0.00	3.75	7.50	10.50	11.75		18.43			
PARZIALI PROGETTO														1.28	3.75	3.75	3.00	1.25	6.68					
QUOTE PROGETTO														215.76	215.82	216.00	216.17	216.31	216.38		211.93			

PROFILO 2.6a_ASTI

SEZIONE 46

PROGRESSIVA 705.05

A RILEVATO	m ²	63.26
AN ANTICAPILLARE	m ²	9.51
C BINDER	m ²	0.59
D BASE	m ²	1.93
MC MISTO CEMENTATO	m ²	2.60
MS MISTO STABILIZZATO	m ²	3.35
VR VEGETALE RIL	m ²	2.46
a USURA	m	11.78
br BONIFICA	m	19.03
sc SCOTICO	m	19.03
tn TNT	m	19.03



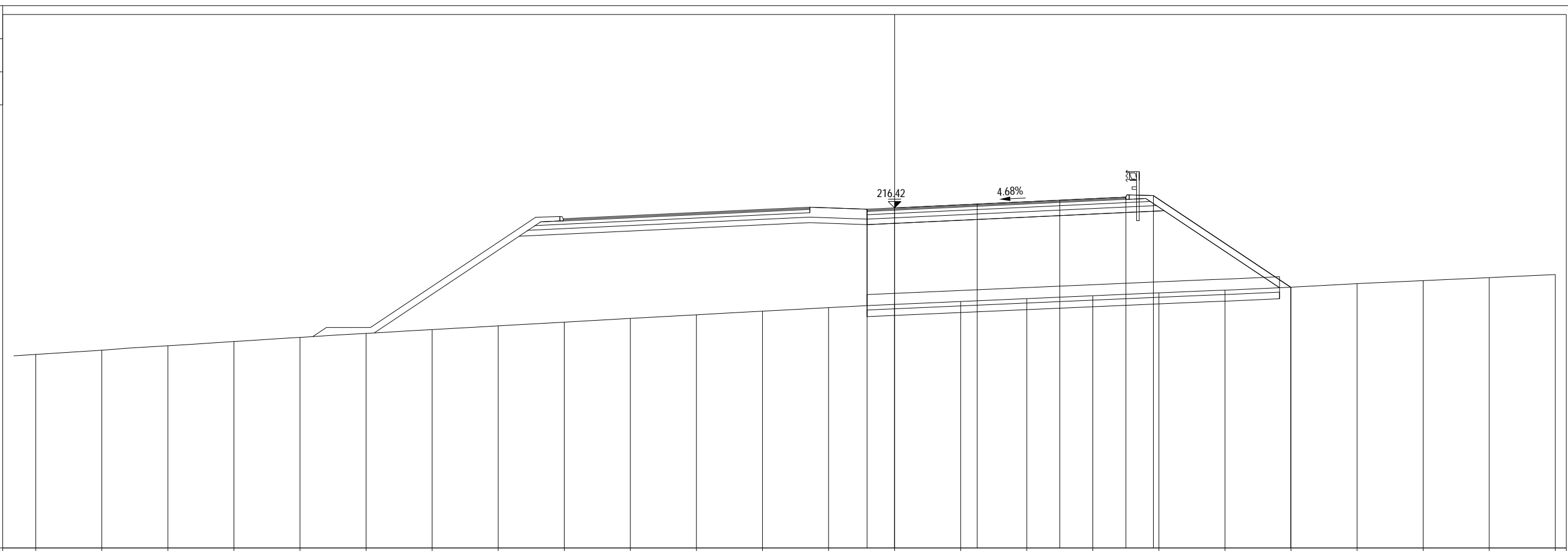
PROGRESSIVE TERRENO	-39.00	-36.00	-33.00	-30.00	-27.00	-24.00	-21.00	-18.00	-15.00	-12.00	-9.00	-6.00	-3.00	0.00	3.00	6.00	9.00	12.00	15.00	18.00	21.00	24.00	27.00	30.00
PARZIALI TERRENO		3.00	3.00	3.00	3.00	3.00	3.00	3.00	3.00	3.00	3.00	3.00	3.00	3.00	3.00	3.00	3.00	3.00	3.00	3.00	3.00	3.00	3.00	3.00
QUOTE TERRENO	209.01	209.23	209.47	209.71	209.94	210.15	210.35	210.51	210.70	210.91	211.05	211.16	211.26	211.37	211.49	211.61	211.74	211.88	212.04	212.16	212.26	212.35	212.43	212.53
PROGRESSIVE PROGETTO														-1.27	0.00	3.75	7.50	10.50	11.75	18.23				
PARZIALI PROGETTO														1.27	3.75	3.75	3.00	1.25	6.48					
QUOTE PROGETTO														215.87	215.93	216.10	216.28	216.42	216.49	212.17				

PROFILO 2.6a_ASTI

SEZIONE 47

PROGRESSIVA 725.00

A RILEVATO	m ²	59.79
AN ANTICAPILLARE	m ²	9.38
C BINDER	m ²	0.59
D BASE	m ²	1.91
MC MISTO CEMENTATO	m ²	2.61
MS MISTO STABILIZZATO	m ²	3.34
VR VEGETALE RIL	m ²	2.38
a USURA	m	11.76
br BONIFICA	m	18.78
sc SCOTICO	m	18.78
tn TNT	m	18.77



PROGRESSIVE TERRENO

-39.00	-36.00	-33.00	-30.00	-27.00	-24.00	-21.00	-18.00	-15.00	-12.00	-9.00	-6.00	-3.00	0.00	3.00	6.00	9.00	12.00	15.00	18.00	21.00	24.00	27.00	30.00
--------	--------	--------	--------	--------	--------	--------	--------	--------	--------	-------	-------	-------	------	------	------	------	-------	-------	-------	-------	-------	-------	-------

PARZIALI TERRENO

3.00	3.00	3.00	3.00	3.00	3.00	3.00	3.00	3.00	3.00	3.00	3.00	3.00	3.00	3.00	3.00	3.00	3.00	3.00	3.00	3.00	3.00	3.00	3.00
------	------	------	------	------	------	------	------	------	------	------	------	------	------	------	------	------	------	------	------	------	------	------	------

QUOTE TERRENO

209.78	209.97	210.17	210.37	210.55	210.73	210.91	211.07	211.24	211.41	211.58	211.74	211.90	212.05	212.18	212.31	212.44	212.57	212.69	212.83	212.99	213.13	213.26	213.40
--------	--------	--------	--------	--------	--------	--------	--------	--------	--------	--------	--------	--------	--------	--------	--------	--------	--------	--------	--------	--------	--------	--------	--------

PROGRESSIVE PROGETTO

													-1.25	0.00	3.75	7.50	10.50	11.75	17.98				
--	--	--	--	--	--	--	--	--	--	--	--	--	-------	------	------	------	-------	-------	-------	--	--	--	--

PARZIALI PROGETTO

													1.25	3.75	3.75	3.00	1.25	6.23					
--	--	--	--	--	--	--	--	--	--	--	--	--	------	------	------	------	------	------	--	--	--	--	--

QUOTE PROGETTO

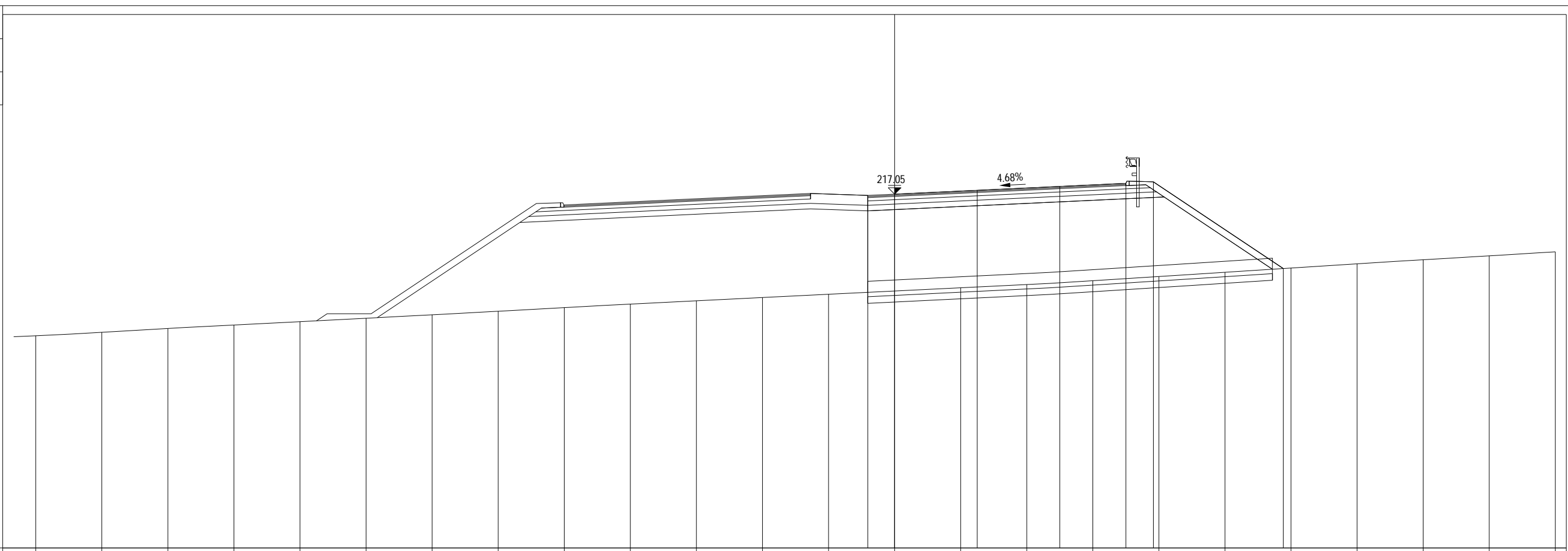
													216.37	216.42	216.60	216.78	216.92	216.98	212.83				
--	--	--	--	--	--	--	--	--	--	--	--	--	--------	--------	--------	--------	--------	--------	--------	--	--	--	--

PROFILO 2.6a_ASTI

SEZIONE 48

PROGRESSIVA 750.00

A RILEVATO	m ²	58.33
AN ANTICAPILLARE	m ²	9.20
C BINDER	m ²	0.59
D BASE	m ²	1.91
MC MISTO CEMENTATO	m ²	2.60
MS MISTO STABILIZZATO	m ²	3.33
VR VEGETALE RIL	m ²	2.27
a USURA	m	11.73
br BONIFICA	m	18.43
sc SCOTICO	m	18.43
tn TNT	m	18.42



PROGRESSIVE TERRENO

-39.00	-36.00	-33.00	-30.00	-27.00	-24.00	-21.00	-18.00	-15.00	-12.00	-9.00	-6.00	-3.00	0.00	3.00	6.00	9.00	12.00	15.00	18.00	21.00	24.00	27.00	30.00
--------	--------	--------	--------	--------	--------	--------	--------	--------	--------	-------	-------	-------	------	------	------	------	-------	-------	-------	-------	-------	-------	-------

PARZIALI TERRENO

3.00	3.00	3.00	3.00	3.00	3.00	3.00	3.00	3.00	3.00	3.00	3.00	3.00	3.00	3.00	3.00	3.00	3.00	3.00	3.00	3.00	3.00	3.00	3.00
------	------	------	------	------	------	------	------	------	------	------	------	------	------	------	------	------	------	------	------	------	------	------	------

QUOTE TERRENO

210.62	210.78	210.96	211.11	211.26	211.42	211.58	211.74	211.90	212.06	212.21	212.36	212.51	212.66	212.80	212.95	213.12	213.31	213.51	213.70	213.89	214.07	214.25	214.43
--------	--------	--------	--------	--------	--------	--------	--------	--------	--------	--------	--------	--------	--------	--------	--------	--------	--------	--------	--------	--------	--------	--------	--------

PROGRESSIVE PROGETTO

													-1.22	0.00	3.75	7.50	10.50	11.75	17.65				
--	--	--	--	--	--	--	--	--	--	--	--	--	-------	------	------	------	-------	-------	-------	--	--	--	--

PARZIALI PROGETTO

													1.22	3.75	3.75	3.00	1.25	5.90					
--	--	--	--	--	--	--	--	--	--	--	--	--	------	------	------	------	------	------	--	--	--	--	--

QUOTE PROGETTO

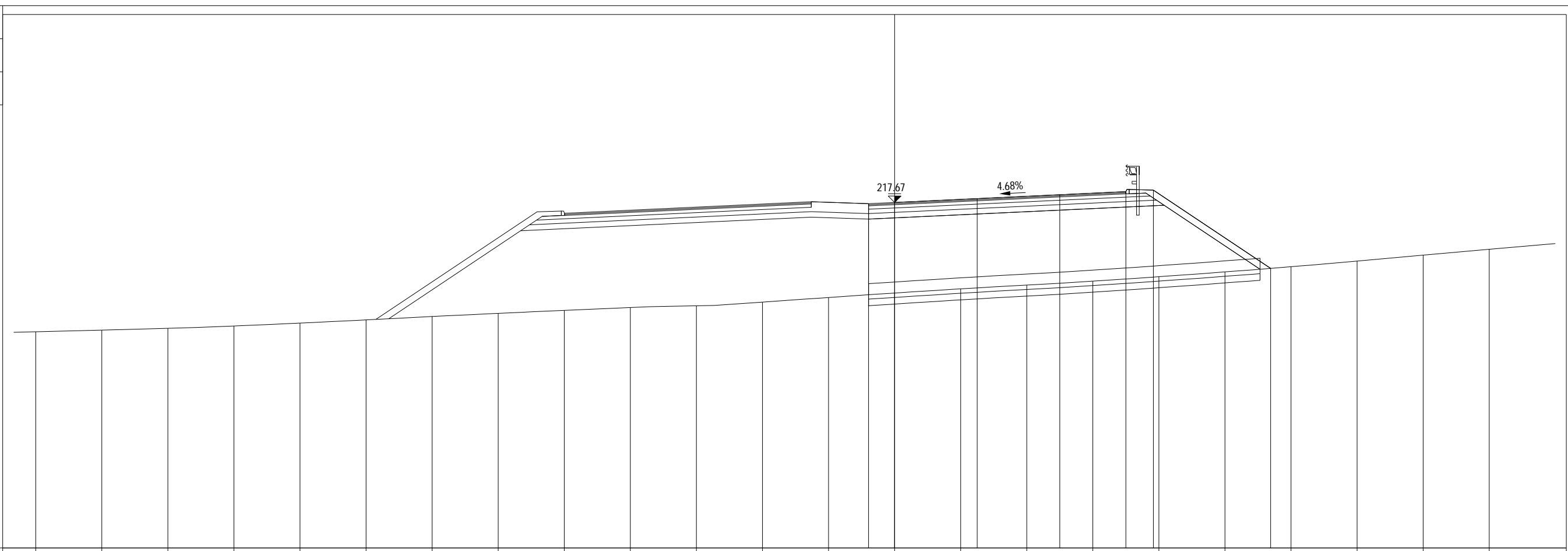
													216.99	217.05	217.22	217.40	217.54	217.61	213.68				
--	--	--	--	--	--	--	--	--	--	--	--	--	--------	--------	--------	--------	--------	--------	--------	--	--	--	--

PROFILO 2.6a_ASTI

SEZIONE 49

PROGRESSIVA 775.00

A RILEVATO	m ²	51.89
AN ANTICAPILLARE	m ²	8.93
C BINDER	m ²	0.58
D BASE	m ²	1.90
MC MISTO CEMENTATO	m ²	2.59
MS MISTO STABILIZZATO	m ²	3.32
VR VEGETALE RIL	m ²	2.06
a USURA	m	11.69
br BONIFICA	m	17.82
sc SCOTICO	m	17.82
tn TNT	m	17.82



PROGRESSIVE TERRENO

-39.00	-36.00	-33.00	-30.00	-27.00	-24.00	-21.00	-18.00	-15.00	-12.00	-9.00	-6.00	-3.00	0.00	3.00	6.00	9.00	12.00	15.00	18.00	21.00	24.00	27.00
--------	--------	--------	--------	--------	--------	--------	--------	--------	--------	-------	-------	-------	------	------	------	------	-------	-------	-------	-------	-------	-------

PARZIALI TERRENO

3.00	3.00	3.00	3.00	3.00	3.00	3.00	3.00	3.00	3.00	3.00	3.00	3.00	3.00	3.00	3.00	3.00	3.00	3.00	3.00	3.00	3.00	3.00
------	------	------	------	------	------	------	------	------	------	------	------	------	------	------	------	------	------	------	------	------	------	------

QUOTE TERRENO

211.81	211.88	211.96	212.07	212.20	212.35	212.50	212.64	212.78	212.91	212.99	213.15	213.36	213.56	213.75	213.93	214.10	214.31	214.52	214.76	215.01	215.28	215.55
--------	--------	--------	--------	--------	--------	--------	--------	--------	--------	--------	--------	--------	--------	--------	--------	--------	--------	--------	--------	--------	--------	--------

PROGRESSIVE PROGETTO

													-1.18	0.00	3.75	7.50	10.50	11.75		17.07		
--	--	--	--	--	--	--	--	--	--	--	--	--	-------	------	------	------	-------	-------	--	-------	--	--

PARZIALI PROGETTO

													1.18	3.75	3.75	3.00	1.25	5.32				
--	--	--	--	--	--	--	--	--	--	--	--	--	------	------	------	------	------	------	--	--	--	--

QUOTE PROGETTO

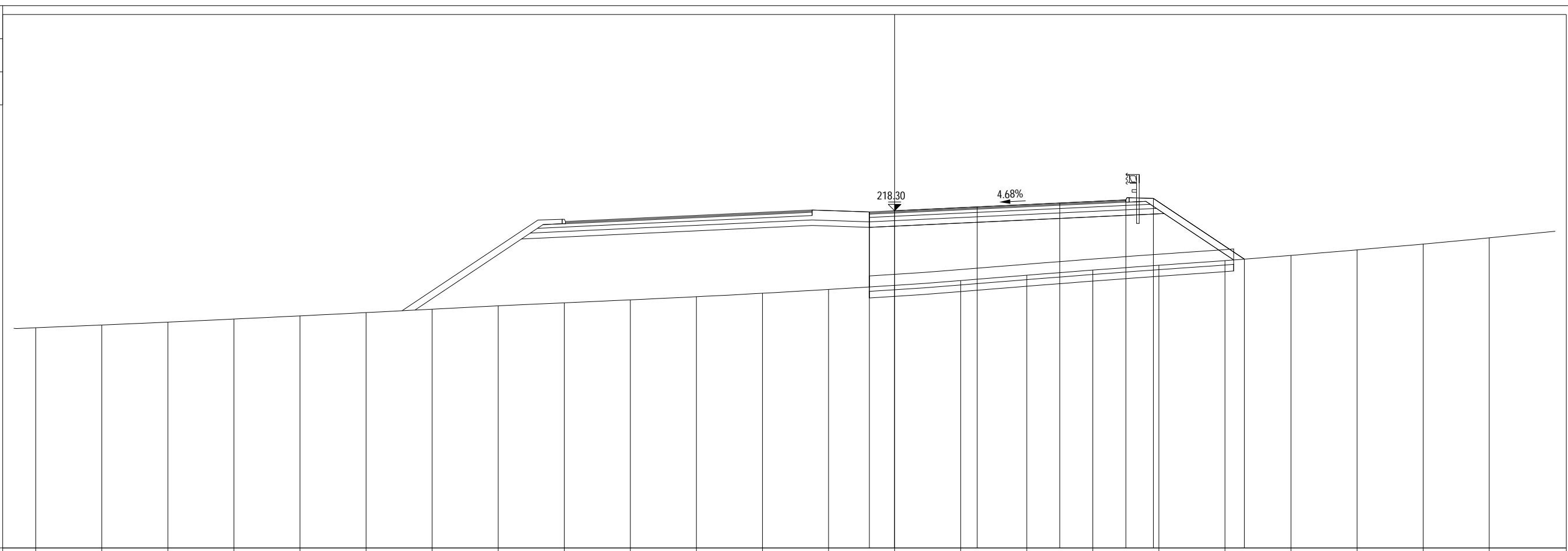
													217.62	217.67	217.85	218.02	218.16	218.23		214.68		
--	--	--	--	--	--	--	--	--	--	--	--	--	--------	--------	--------	--------	--------	--------	--	--------	--	--

PROFILO 2.6a_ASTI

SEZIONE 50

PROGRESSIVA 800.00

A RILEVATO	m ²	37.53
AN ANTICAPILLARE	m ²	8.30
C BINDER	m ²	0.59
D BASE	m ²	1.89
MC MISTO CEMENTATO	m ²	2.58
MS MISTO STABILIZZATO	m ²	3.33
VR VEGETALE RIL	m ²	1.60
a USURA	m	11.66
br BONIFICA	m	16.61
sc SCOTICO	m	16.61
tn TNT	m	16.59



PROGRESSIVE TERRENO

-39.00	-36.00	-33.00	-30.00	-27.00	-24.00	-21.00	-18.00	-15.00	-12.00	-9.00	-6.00	-3.00	0.00	3.00	6.00	9.00	12.00	15.00	18.00	21.00	24.00	27.00
--------	--------	--------	--------	--------	--------	--------	--------	--------	--------	-------	-------	-------	------	------	------	------	-------	-------	-------	-------	-------	-------

PARZIALI TERRENO

3.00	3.00	3.00	3.00	3.00	3.00	3.00	3.00	3.00	3.00	3.00	3.00	3.00	3.00	3.00	3.00	3.00	3.00	3.00	3.00	3.00	3.00	3.00
------	------	------	------	------	------	------	------	------	------	------	------	------	------	------	------	------	------	------	------	------	------	------

QUOTE TERRENO

212.99	213.11	213.24	213.38	213.53	213.68	213.83	213.98	214.12	214.25	214.40	214.55	214.73	214.91	215.13	215.37	215.61	215.82	216.03	216.27	216.52	216.78	217.07
--------	--------	--------	--------	--------	--------	--------	--------	--------	--------	--------	--------	--------	--------	--------	--------	--------	--------	--------	--------	--------	--------	--------

PROGRESSIVE PROGETTO

													-1.15	0.00	3.75	7.50	10.50	11.75	15.88			
--	--	--	--	--	--	--	--	--	--	--	--	--	-------	------	------	------	-------	-------	-------	--	--	--

PARZIALI PROGETTO

													1.15	3.75	3.75	3.00	1.25	4.13				
--	--	--	--	--	--	--	--	--	--	--	--	--	------	------	------	------	------	------	--	--	--	--

QUOTE PROGETTO

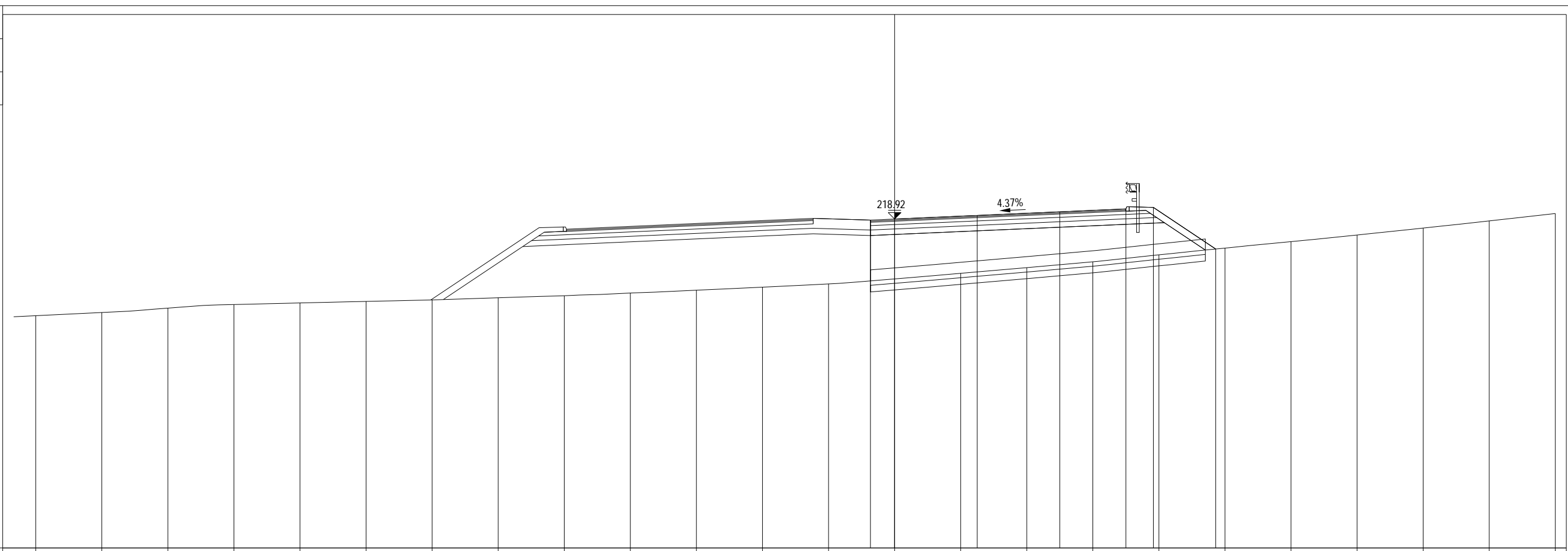
													218.24	218.30	218.47	218.65	218.79	218.86	216.10			
--	--	--	--	--	--	--	--	--	--	--	--	--	--------	--------	--------	--------	--------	--------	--------	--	--	--

PROFILO 2.6a_ASTI

SEZIONE 51

PROGRESSIVA 825.00

A RILEVATO	m ²	25.09
AN ANTICAPILLARE	m ²	7.65
C BINDER	m ²	0.58
D BASE	m ²	1.89
MC MISTO CEMENTATO	m ²	2.58
MS MISTO STABILIZZATO	m ²	3.30
VR VEGETALE RIL	m ²	1.15
a USURA	m	11.61
br BONIFICA	m	15.31
sc SCOTICO	m	15.31
tn TNT	m	15.25



204
200

PROGRESSIVE TERRENO

-39.00	-36.00	-33.00	-30.00	-27.00	-24.00	-21.00	-18.00	-15.00	-12.00	-9.00	-6.00	-3.00	0.00	3.00	6.00	9.00	12.00	15.00	18.00	21.00	24.00	27.00	30.00
--------	--------	--------	--------	--------	--------	--------	--------	--------	--------	-------	-------	-------	------	------	------	------	-------	-------	-------	-------	-------	-------	-------

PARZIALI TERRENO

3.00	3.00	3.00	3.00	3.00	3.00	3.00	3.00	3.00	3.00	3.00	3.00	3.00	3.00	3.00	3.00	3.00	3.00	3.00	3.00	3.00	3.00	3.00	3.00
------	------	------	------	------	------	------	------	------	------	------	------	------	------	------	------	------	------	------	------	------	------	------	------

QUOTE TERRENO

214.54	214.68	214.88	215.04	215.11	215.18	215.25	215.35	215.44	215.56	215.69	215.83	215.98	216.20	216.46	216.72	216.98	217.30	217.60	217.90	218.20	218.51	218.84	219.17
--------	--------	--------	--------	--------	--------	--------	--------	--------	--------	--------	--------	--------	--------	--------	--------	--------	--------	--------	--------	--------	--------	--------	--------

PROGRESSIVE PROGETTO

													-1.10	0.00	3.75	7.50	10.50	11.75	14.58				
--	--	--	--	--	--	--	--	--	--	--	--	--	-------	------	------	------	-------	-------	-------	--	--	--	--

PARZIALI PROGETTO

													1.10	3.75	3.75	3.00	1.25	2.83					
--	--	--	--	--	--	--	--	--	--	--	--	--	------	------	------	------	------	------	--	--	--	--	--

QUOTE PROGETTO

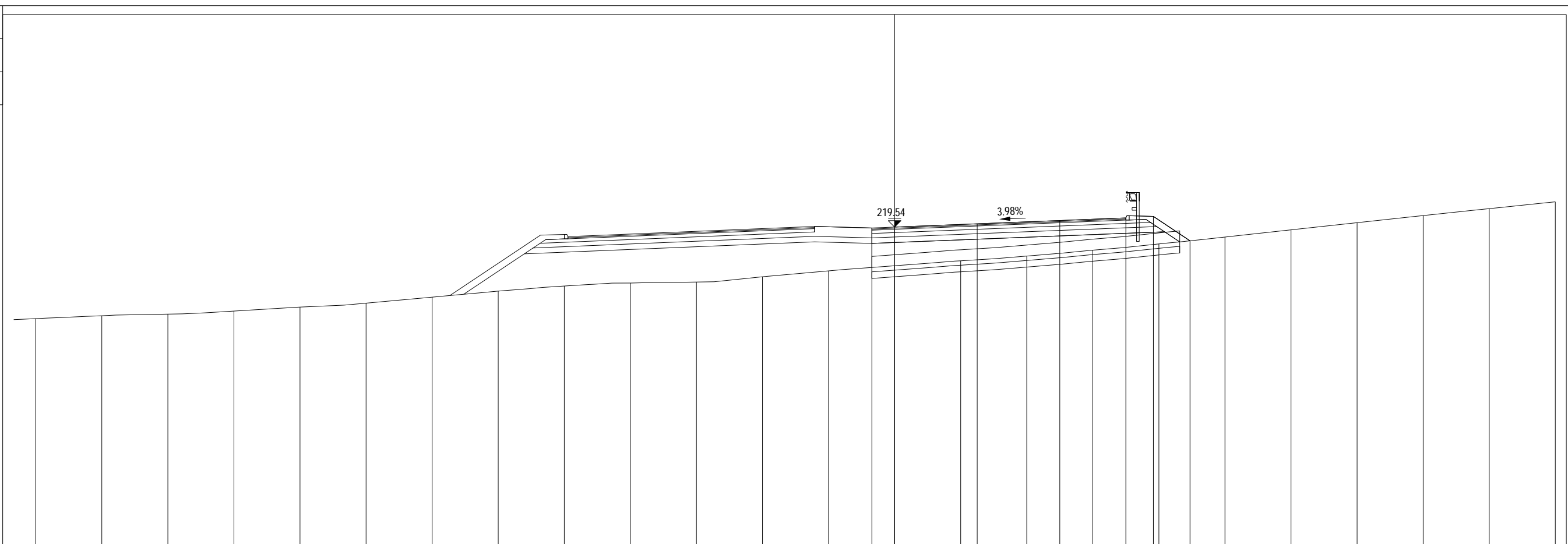
													218.87	218.92	219.09	219.25	219.38	219.45	217.56				
--	--	--	--	--	--	--	--	--	--	--	--	--	--------	--------	--------	--------	--------	--------	--------	--	--	--	--

PROFILO 2.6a_ASTI

SEZIONE 52

PROGRESSIVA 850.00

A RILEVATO	m ²	11.40
AN ANTICAPILLARE	m ²	7.01
C BINDER	m ²	0.58
D BASE	m ²	1.88
MC MISTO CEMENTATO	m ²	2.56
MS MISTO STABILIZZATO	m ²	3.29
VR VEGETALE RIL	m ²	0.74
a USURA	m	11.54
br BONIFICA	m	14.06
sc SCOTICO	m	14.06
tn TNT	m	14.02



205
▼

200
200

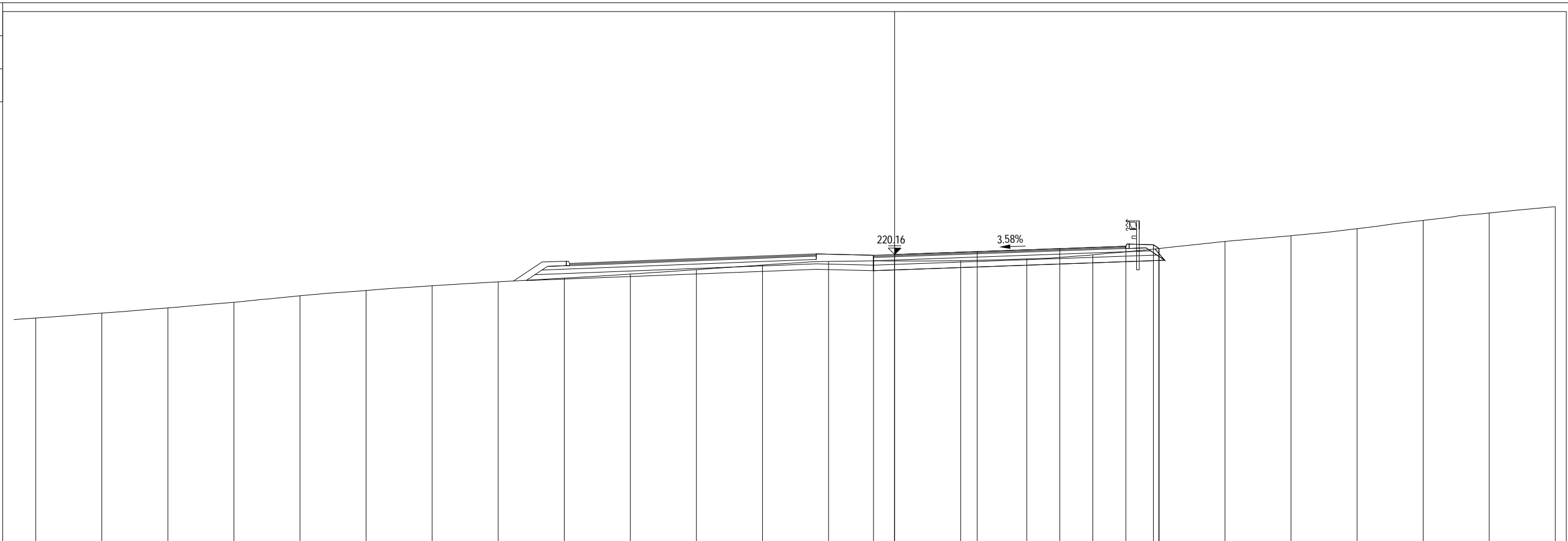
PROGRESSIVE TERRENO	-39.00	-36.00	-33.00	-30.00	-27.00	-24.00	-21.00	-18.00	-15.00	-12.00	-9.00	-6.00	-3.00	0.00	3.00	6.00	9.00	12.00	15.00	18.00	21.00	24.00	27.00	30.00
PARZIALI TERRENO		3.00	3.00	3.00	3.00	3.00	3.00	3.00	3.00	3.00	3.00	3.00	3.00	3.00	3.00	3.00	3.00	3.00	3.00	3.00	3.00	3.00	3.00	3.00
QUOTE TERRENO	215.39	215.52	215.59	215.73	215.91	216.09	216.36	216.64	216.87	217.00	217.05	217.29	217.56	217.79	218.01	218.23	218.50	218.78	219.09	219.42	219.74	220.07	220.38	220.69
PROGRESSIVE PROGETTO														-1.03	0.00	3.75	7.50	10.50	11.75	13.41				
PARZIALI PROGETTO														1.03	3.75	3.75	3.00	1.25	1.66					
QUOTE PROGETTO														219.50	219.54	219.69	219.84	219.96	220.03	218.92				

PROFILO 2.6a_ASTI

SEZIONE 53

PROGRESSIVA 875.00

B SCAVO	m ²	4.61
C BINDER	m ²	0.58
D BASE	m ²	1.88
MC MISTO CEMENTATO	m ²	2.55
MS MISTO STABILIZZATO	m ²	3.27
VR VEGETALE RIL	m ²	0.23
a USURA	m	11.47



PROGRESSIVE TERRENO

-39.00	-36.00	-33.00	-30.00	-27.00	-24.00	-21.00	-18.00	-15.00	-12.00	-9.00	-6.00	-3.00	0.00	3.00	6.00	9.00	12.00	15.00	18.00	21.00	24.00	27.00	30.00
--------	--------	--------	--------	--------	--------	--------	--------	--------	--------	-------	-------	-------	------	------	------	------	-------	-------	-------	-------	-------	-------	-------

PARZIALI TERRENO

3.00	3.00	3.00	3.00	3.00	3.00	3.00	3.00	3.00	3.00	3.00	3.00	3.00	3.00	3.00	3.00	3.00	3.00	3.00	3.00	3.00	3.00	3.00	3.00
------	------	------	------	------	------	------	------	------	------	------	------	------	------	------	------	------	------	------	------	------	------	------	------

QUOTE TERRENO

217.28	217.50	217.74	217.99	218.29	218.53	218.75	218.92	219.09	219.28	219.48	219.69	219.85	219.87	219.88	219.96	220.15	220.44	220.76	221.02	221.34	221.71	222.05	222.34
--------	--------	--------	--------	--------	--------	--------	--------	--------	--------	--------	--------	--------	--------	--------	--------	--------	--------	--------	--------	--------	--------	--------	--------

PROGRESSIVE PROGETTO

													-0.96	0.00	3.75	7.50	10.50	11.75	12.01				
--	--	--	--	--	--	--	--	--	--	--	--	--	-------	------	------	------	-------	-------	-------	--	--	--	--

PARZIALI PROGETTO

													0.96	3.75	3.75	3.00	1.25	0.26					
--	--	--	--	--	--	--	--	--	--	--	--	--	------	------	------	------	------	------	--	--	--	--	--

QUOTE PROGETTO

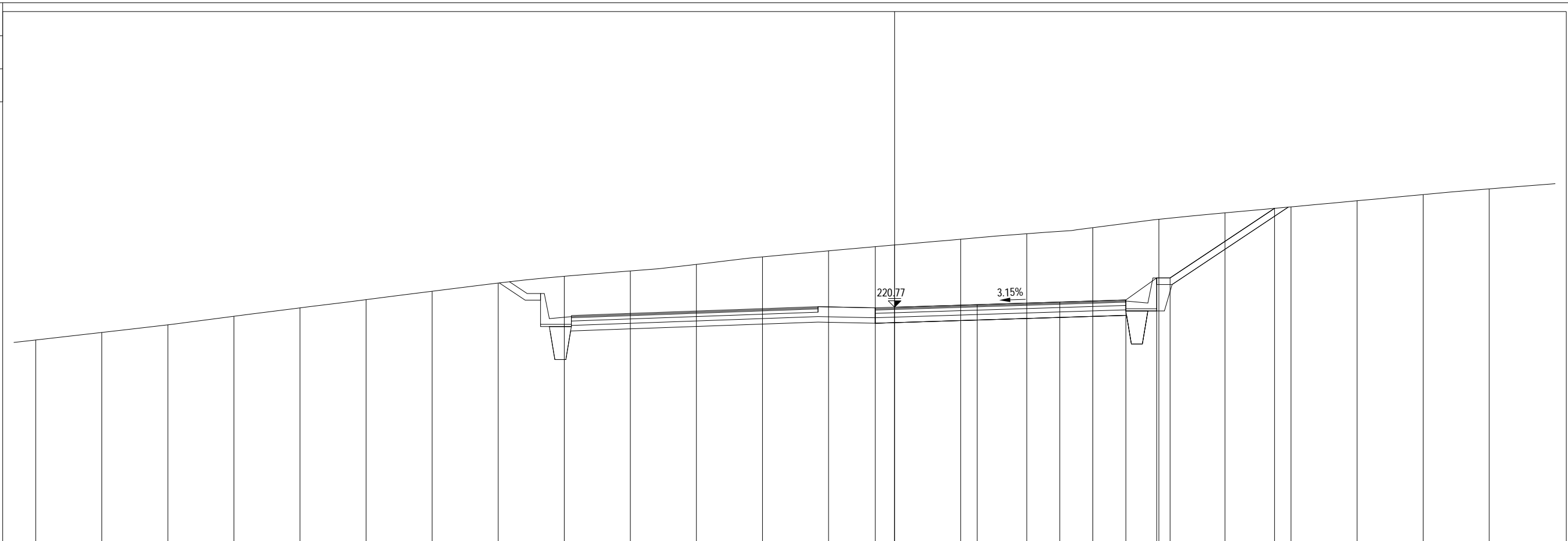
													220.13	220.16	220.30	220.43	220.54	220.61	220.44				
--	--	--	--	--	--	--	--	--	--	--	--	--	--------	--------	--------	--------	--------	--------	--------	--	--	--	--

PROFILO 2.6a_ASTI

SEZIONE 54

PROGRESSIVA 901.68

B SCAVO	m ²	60.74
C BINDER	m ²	0.57
D BASE	m ²	1.71
MC MISTO CEMENTATO	m ²	2.27
MS MISTO STABILIZZATO	m ²	3.98
VT VEGETALE TRINCEA	m ²	1.98
a USURA	m	11.39



PROGRESSIVE TERRENO

-39.00	-36.00	-33.00	-30.00	-27.00	-24.00	-21.00	-18.00	-15.00	-12.00	-9.00	-6.00	-3.00	0.00	3.00	6.00	9.00	12.00	15.00	18.00	21.00	24.00	27.00
--------	--------	--------	--------	--------	--------	--------	--------	--------	--------	-------	-------	-------	------	------	------	------	-------	-------	-------	-------	-------	-------

PARZIALI TERRENO

3.00	3.00	3.00	3.00	3.00	3.00	3.00	3.00	3.00	3.00	3.00	3.00	3.00	3.00	3.00	3.00	3.00	3.00	3.00	3.00	3.00	3.00	3.00
------	------	------	------	------	------	------	------	------	------	------	------	------	------	------	------	------	------	------	------	------	------	------

QUOTE TERRENO

219.28	219.62	219.97	220.36	220.74	221.11	221.50	221.87	222.18	222.42	222.72	223.06	223.33	223.60	223.86	224.11	224.38	224.76	225.06	225.33	225.61	225.89	226.15
--------	--------	--------	--------	--------	--------	--------	--------	--------	--------	--------	--------	--------	--------	--------	--------	--------	--------	--------	--------	--------	--------	--------

PROGRESSIVE PROGETTO

													-0.88	0.00	3.75	7.50	10.50	11.90	12.51		17.25	
--	--	--	--	--	--	--	--	--	--	--	--	--	-------	------	------	------	-------	-------	-------	--	-------	--

PARZIALI PROGETTO

													0.88	3.75	3.75	3.00	1.40	0.61	4.74			
--	--	--	--	--	--	--	--	--	--	--	--	--	------	------	------	------	------	------	------	--	--	--

QUOTE PROGETTO

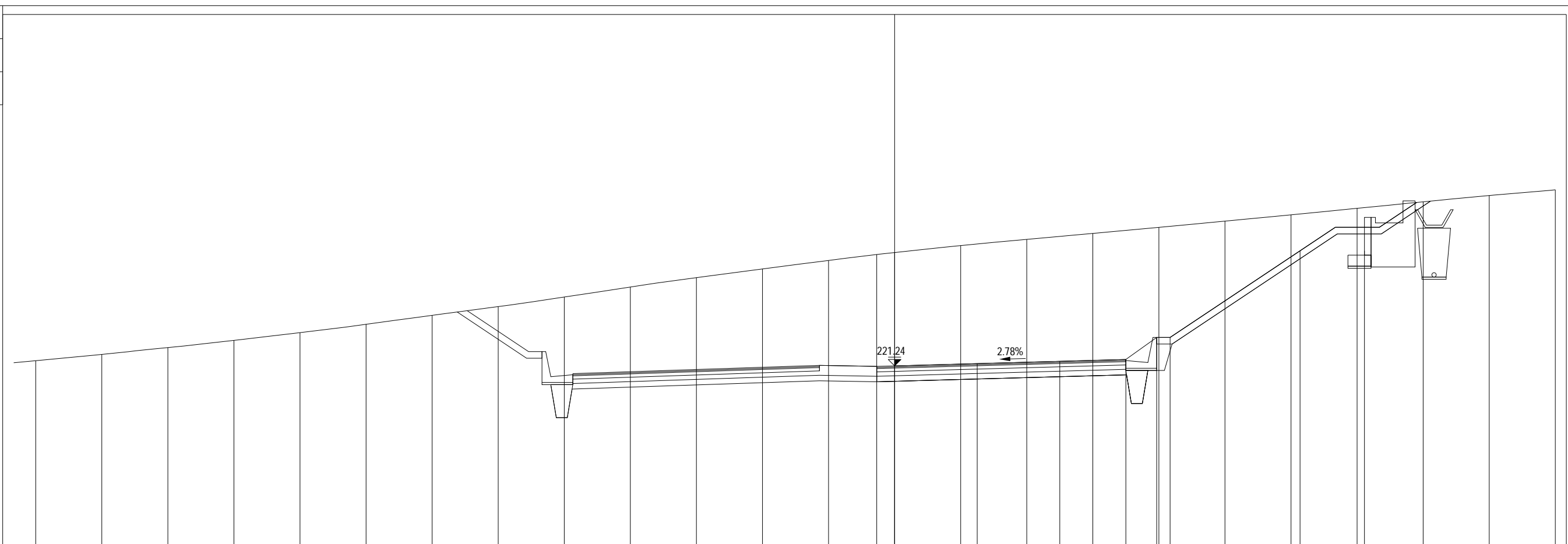
								220.74	220.77			220.89		221.01		221.10	222.10	222.10		225.26	
--	--	--	--	--	--	--	--	--------	--------	--	--	--------	--	--------	--	--------	--------	--------	--	--------	--

PROFILO 2.6a_ASTI

SEZIONE 55

PROGRESSIVA 925.00

B SCAVO	m ²	110.01
C BINDER	m ²	0.57
D BASE	m ²	1.70
MC MISTO CEMENTATO	m ²	2.26
MS MISTO STABILIZZATO	m ²	3.96
VT VEGETALE TRINCEA	m ²	3.32
a USURA	m	11.31



PROGRESSIVE TERRENO

-39.00	-36.00	-33.00	-30.00	-27.00	-24.00	-21.00	-18.00	-15.00	-12.00	-9.00	-6.00	-3.00	0.00	3.00	6.00	9.00	12.00	15.00	18.00	21.00	24.00	27.00	30.00
--------	--------	--------	--------	--------	--------	--------	--------	--------	--------	-------	-------	-------	------	------	------	------	-------	-------	-------	-------	-------	-------	-------

PARZIALI TERRENO

3.00	3.00	3.00	3.00	3.00	3.00	3.00	3.00	3.00	3.00	3.00	3.00	3.00	3.00	3.00	3.00	3.00	3.00	3.00	3.00	3.00	3.00	3.00	3.00
------	------	------	------	------	------	------	------	------	------	------	------	------	------	------	------	------	------	------	------	------	------	------	------

QUOTE TERRENO

221.48	221.76	222.07	222.40	222.75	223.13	223.54	223.93	224.37	224.82	225.25	225.64	226.03	226.39	226.70	226.99	227.26	227.53	227.82	228.10	228.40	228.69	228.98	229.24
--------	--------	--------	--------	--------	--------	--------	--------	--------	--------	--------	--------	--------	--------	--------	--------	--------	--------	--------	--------	--------	--------	--------	--------

PROGRESSIVE PROGETTO

													-0.81	0.00	3.75	7.50	10.50	11.90	12.51		18.41	21.33		
--	--	--	--	--	--	--	--	--	--	--	--	--	-------	------	------	------	-------	-------	-------	--	-------	-------	--	--

PARZIALI PROGETTO

													0.81	3.75	3.75	3.00	1.40	0.61	5.90	2.92				
--	--	--	--	--	--	--	--	--	--	--	--	--	------	------	------	------	------	------	------	------	--	--	--	--

QUOTE PROGETTO

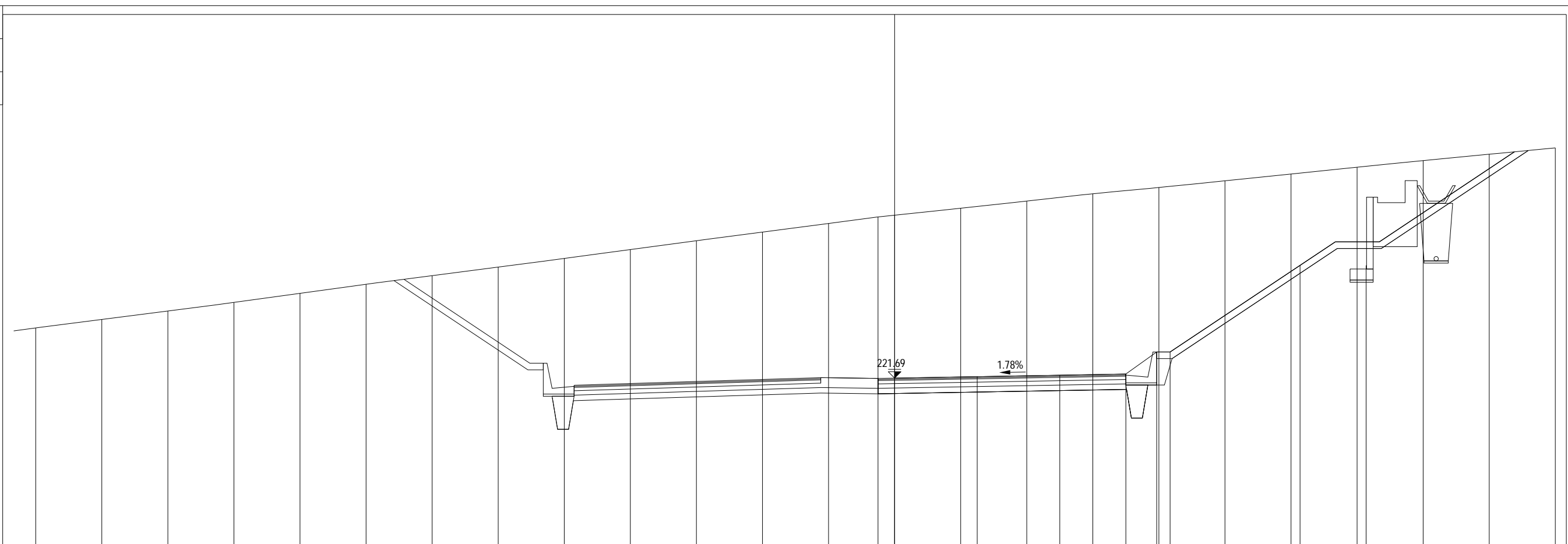
													221.22	221.24	221.35	221.45	221.53	222.53	222.53		226.47	226.47		
--	--	--	--	--	--	--	--	--	--	--	--	--	--------	--------	--------	--------	--------	--------	--------	--	--------	--------	--	--

PROFILO 2.6a_ASTI

SEZIONE 56

PROGRESSIVA 950.00

B SCAVO	m ²	163.40
C BINDER	m ²	0.56
D BASE	m ²	1.69
MC MISTO CEMENTATO	m ²	2.25
MS MISTO STABILIZZATO	m ²	3.93
VT VEGETALE TRINCEA	m ²	3.48
a USURA	m	11.25



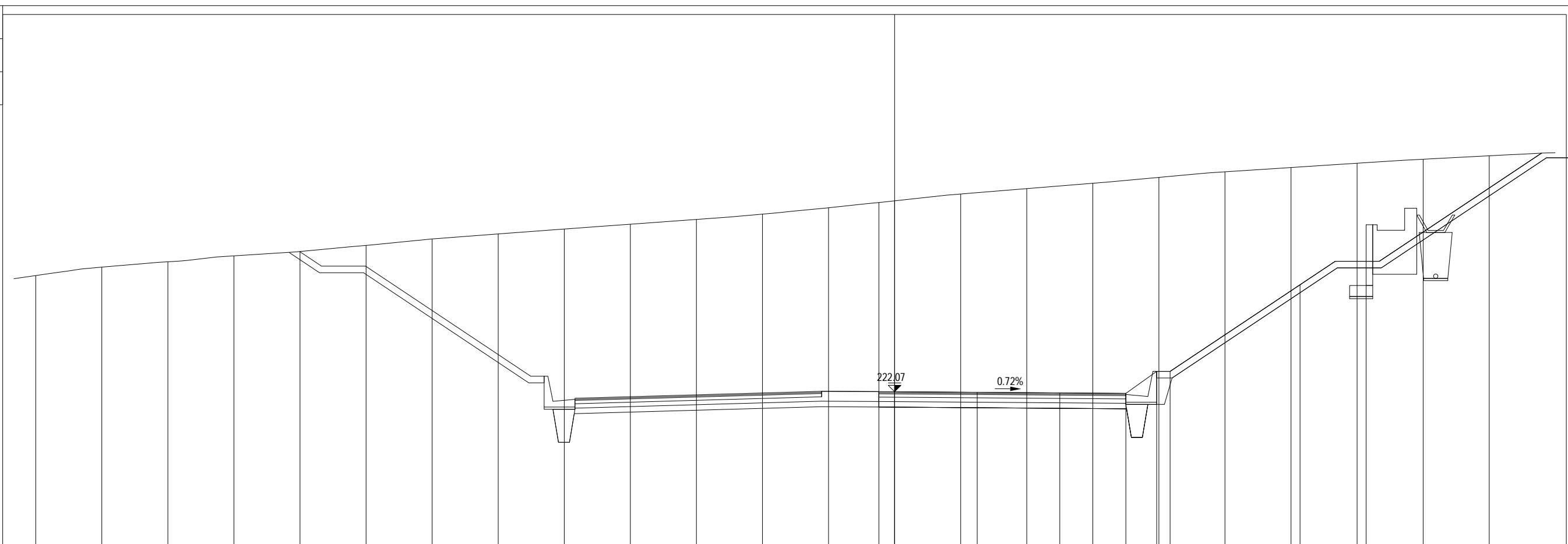
PROGRESSIVE TERRENO	-39.00	-36.00	-33.00	-30.00	-27.00	-24.00	-21.00	-18.00	-15.00	-12.00	-9.00	-6.00	-3.00	0.00	3.00	6.00	9.00	12.00	15.00	18.00	21.00	24.00	27.00	30.00
PARZIALI TERRENO		3.00	3.00	3.00	3.00	3.00	3.00	3.00	3.00	3.00	3.00	3.00	3.00	3.00	3.00	3.00	3.00	3.00	3.00	3.00	3.00	3.00	3.00	3.00
QUOTE TERRENO	223.96	224.35	224.73	225.12	225.54	225.95	226.34	226.73	227.12	227.52	227.93	228.32	228.71	229.08	229.40	229.73	230.06	230.34	230.65	230.95	231.26	231.56	231.85	232.14
PROGRESSIVE PROGETTO														-0.75	0.00	3.75	7.50	10.50	11.90	12.51		18.41	21.41	
PARZIALI PROGETTO														0.75	3.75	3.75	3.00	1.40	0.61	5.90	3.00			
QUOTE PROGETTO														221.61	221.69	221.75	221.82	221.87	222.87	222.87		226.81	226.81	

PROFILO 2.6a_ASTI

SEZIONE 57

PROGRESSIVA 975.00

B SCAVO	m ²	191.30
C BINDER	m ²	0.56
D BASE	m ²	1.69
MC MISTO CEMENTATO	m ²	2.24
MS MISTO STABILIZZATO	m ²	3.92
VT VEGETALE TRINCEA	m ²	3.53
a USURA	m	11.21



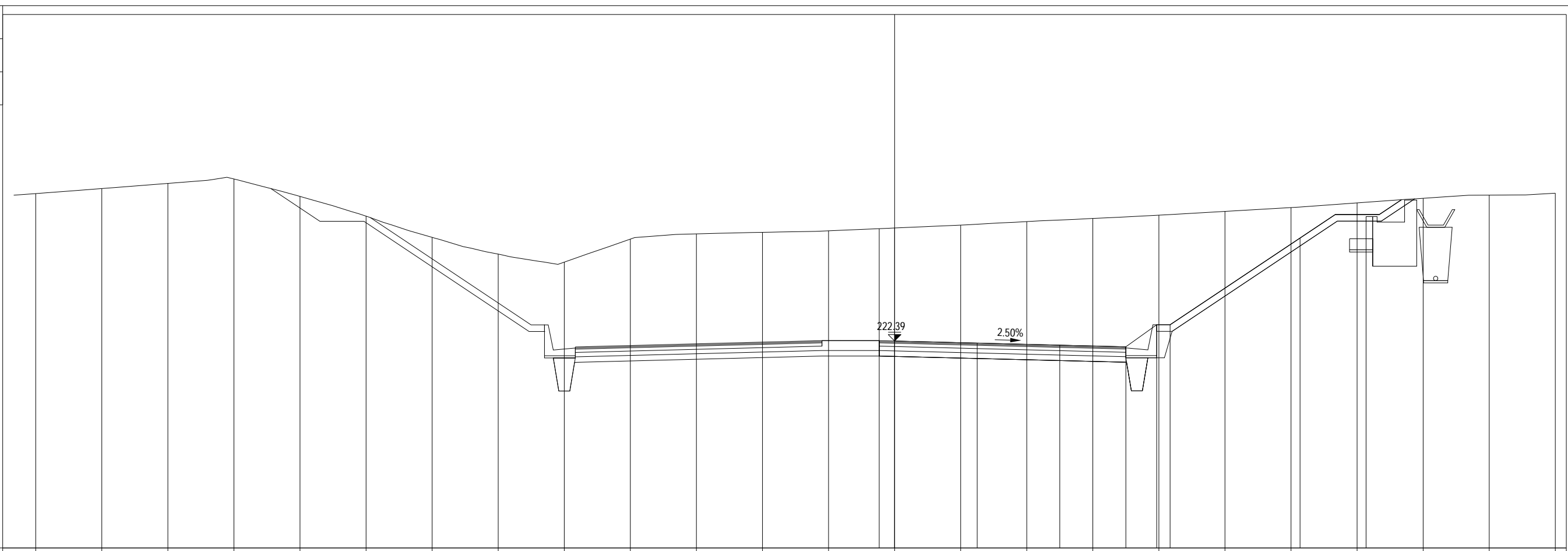
PROGRESSIVE TERRENO	-39.00	-36.00	-33.00	-30.00	-27.00	-24.00	-21.00	-18.00	-15.00	-12.00	-9.00	-6.00	-3.00	0.00	3.00	6.00	9.00	12.00	15.00	18.00	21.00	24.00	27.00
PARZIALI TERRENO		3.00	3.00	3.00	3.00	3.00	3.00	3.00	3.00	3.00	3.00	3.00	3.00	3.00	3.00	3.00	3.00	3.00	3.00	3.00	3.00	3.00	3.00
QUOTE TERRENO	227.34	227.73	227.97	228.24	228.44	228.71	229.01	229.23	229.46	229.67	229.89	230.13	230.42	230.74	231.05	231.29	231.53	231.80	232.05	232.25	232.44	232.63	232.78
PROGRESSIVE PROGETTO														-0.71	0.00	3.75	7.50	10.50	11.90	12.51	18.41	21.41	
PARZIALI PROGETTO														0.71	3.75	3.75	3.00	1.40	0.61	5.90	3.00		
QUOTE PROGETTO														222.07	222.07	222.04	222.01	221.99	222.99	222.99	226.93	226.94	

PROFILO 2.6a_ASTI

SEZIONE 58

PROGRESSIVA 1000.00

B SCAVO	m ²	107.39
C BINDER	m ²	0.56
D BASE	m ²	1.68
MC MISTO CEMENTATO	m ²	2.24
MS MISTO STABILIZZATO	m ²	3.94
VT VEGETALE TRINCEA	m ²	3.33
a USURA	m	11.20



PROGRESSIVE TERRENO

-39.00	-36.00	-33.00	-30.00	-27.00	-24.00	-21.00	-18.00	-15.00	-12.00	-9.00	-6.00	-3.00	0.00	3.00	6.00	9.00	12.00	15.00	18.00	21.00	24.00	27.00	30.00
--------	--------	--------	--------	--------	--------	--------	--------	--------	--------	-------	-------	-------	------	------	------	------	-------	-------	-------	-------	-------	-------	-------

PARZIALI TERRENO

3.00	3.00	3.00	3.00	3.00	3.00	3.00	3.00	3.00	3.00	3.00	3.00	3.00	3.00	3.00	3.00	3.00	3.00	3.00	3.00	3.00	3.00	3.00	3.00
------	------	------	------	------	------	------	------	------	------	------	------	------	------	------	------	------	------	------	------	------	------	------	------

QUOTE TERRENO

229.07	229.30	229.54	229.74	228.95	228.05	227.09	226.33	225.97	227.01	227.25	227.32	227.39	227.52	227.64	227.80	227.95	228.10	228.27	228.44	228.65	228.86	229.01	229.09
--------	--------	--------	--------	--------	--------	--------	--------	--------	--------	--------	--------	--------	--------	--------	--------	--------	--------	--------	--------	--------	--------	--------	--------

PROGRESSIVE PROGETTO

													-0.70	0.00	3.75	7.50	10.50	11.90	12.51	18.41	21.41		
--	--	--	--	--	--	--	--	--	--	--	--	--	-------	------	------	------	-------	-------	-------	-------	-------	--	--

PARZIALI PROGETTO

													0.70	3.75	3.75	3.00	1.40	0.61	5.90	3.00			
--	--	--	--	--	--	--	--	--	--	--	--	--	------	------	------	------	------	------	------	------	--	--	--

QUOTE PROGETTO

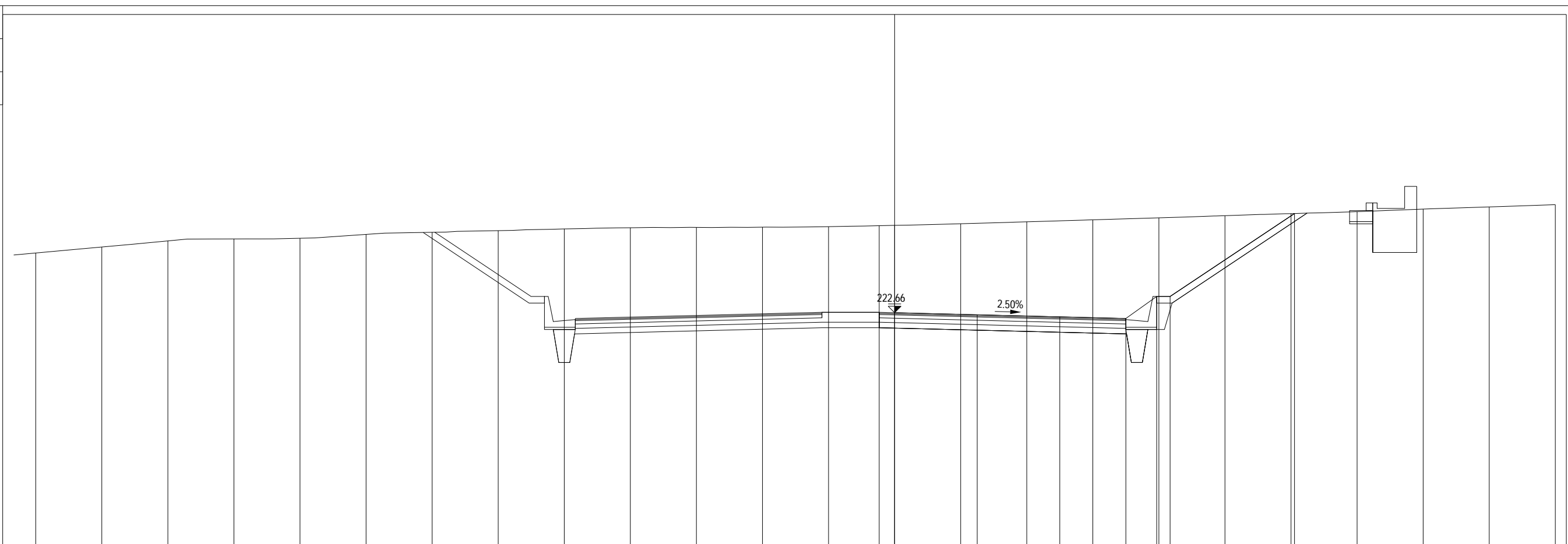
													222.41	222.39	222.29	222.20	222.13	223.13	223.13	227.06	227.06		
--	--	--	--	--	--	--	--	--	--	--	--	--	--------	--------	--------	--------	--------	--------	--------	--------	--------	--	--

PROFILO 2.6a_ASTI

SEZIONE 59

PROGRESSIVA 1026.30

B SCAVO	m ²	78.66
C BINDER	m ²	0.56
D BASE	m ²	1.68
MC MISTO CEMENTATO	m ²	2.24
MS MISTO STABILIZZATO	m ²	3.94
VT VEGETALE TRINCEA	m ²	2.32
a USURA	m	11.20



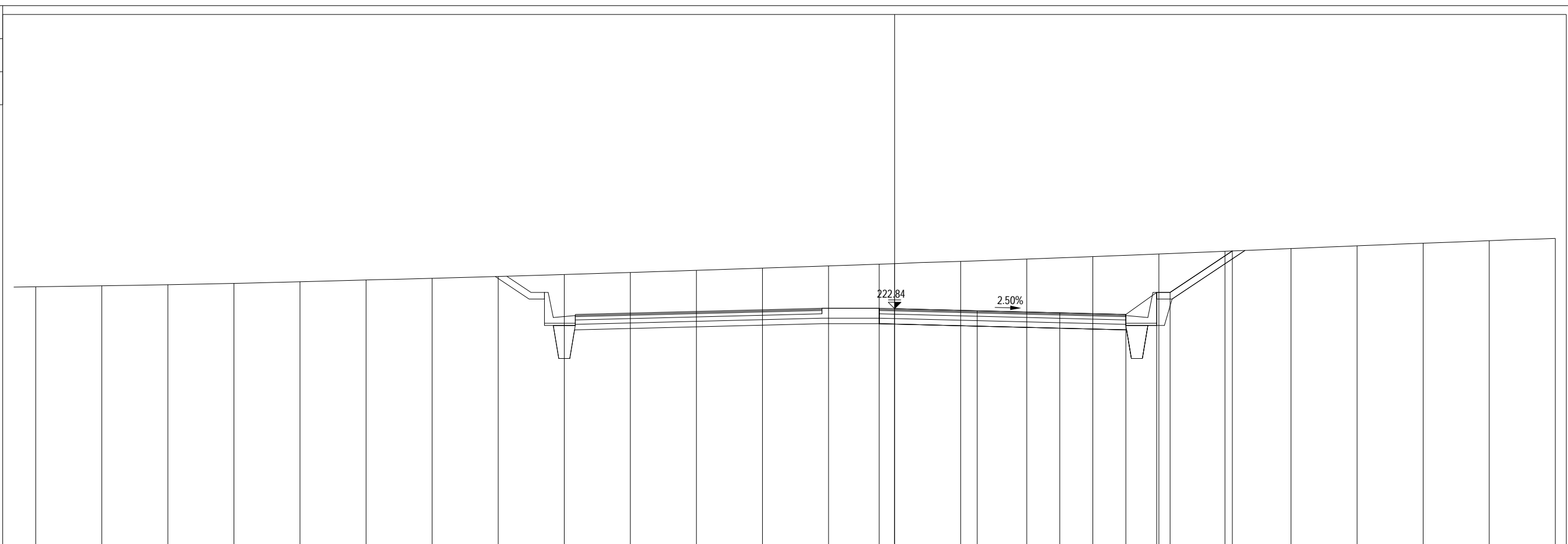
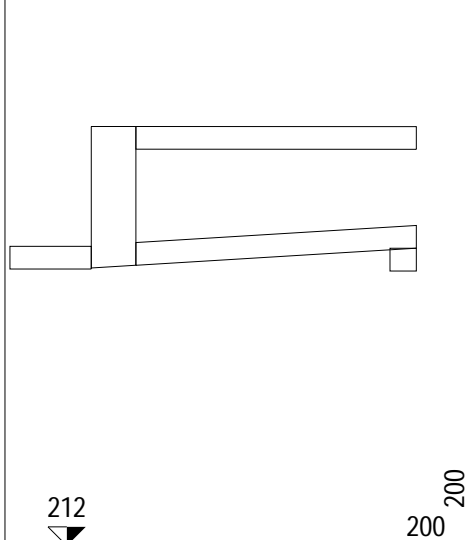
PROGRESSIVE TERRENO	-39.00	-36.00	-33.00	-30.00	-27.00	-24.00	-21.00	-18.00	-15.00	-12.00	-9.00	-6.00	-3.00	0.00	3.00	6.00	9.00	12.00	15.00	18.00	21.00	24.00	27.00	30.00
PARZIALI TERRENO		3.00	3.00	3.00	3.00	3.00	3.00	3.00	3.00	3.00	3.00	3.00	3.00	3.00	3.00	3.00	3.00	3.00	3.00	3.00	3.00	3.00	3.00	3.00
QUOTE TERRENO	225.37	225.64	225.92	226.01	226.04	226.21	226.31	226.38	226.46	226.51	226.53	226.54	226.56	226.62	226.70	226.78	226.87	226.96	227.06	227.15	227.25	227.36	227.46	227.56
PROGRESSIVE PROGETTO														-0.70	0.00	3.75	7.50	10.50	11.90	12.51		18.16		
PARZIALI PROGETTO														0.70	3.75	3.75	3.00	1.40	0.61	5.65				
QUOTE PROGETTO														222.67	222.66	222.56	222.47	222.39	223.39	223.39		227.16		

PROFILO 2.6a_ASTI

SEZIONE 60

PROGRESSIVA 1050.00

B SCAVO	m ²	45.12
C BINDER	m ²	0.56
D BASE	m ²	1.68
MC MISTO CEMENTATO	m ²	2.24
MS MISTO STABILIZZATO	m ²	3.93
VT VEGETALE TRINCEA	m ²	1.29
a USURA	m	11.20



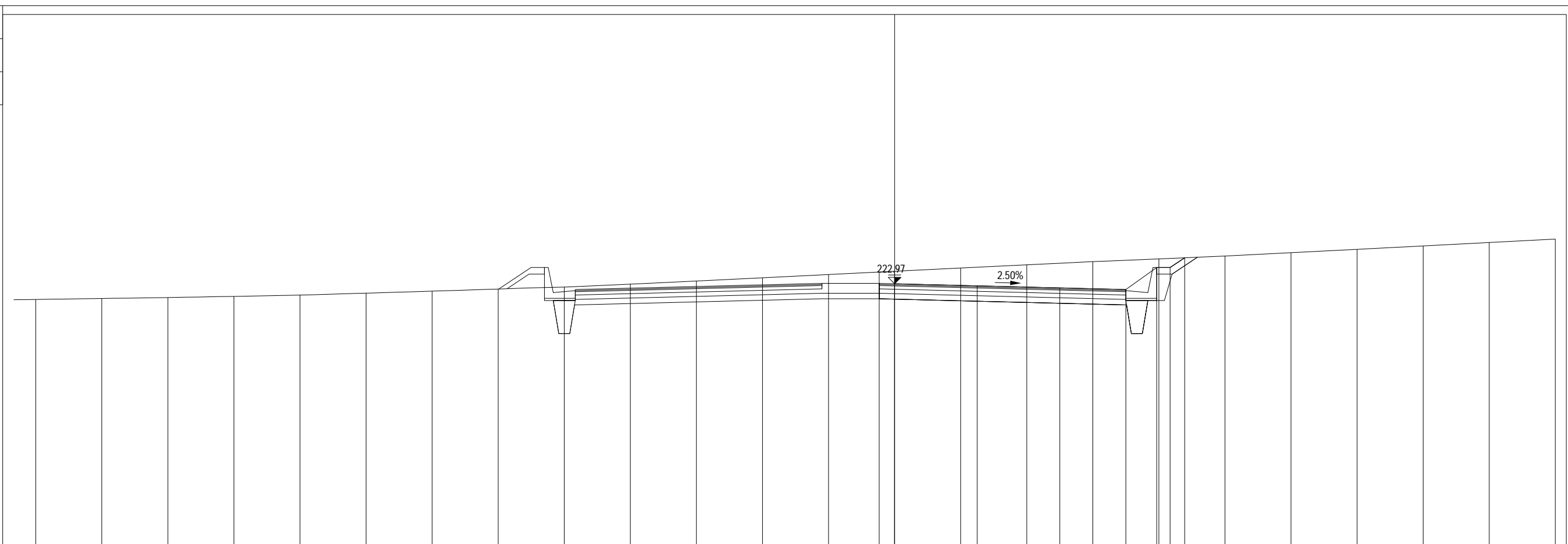
PROGRESSIVE TERRENO	-39.00	-36.00	-33.00	-30.00	-27.00	-24.00	-21.00	-18.00	-15.00	-12.00	-9.00	-6.00	-3.00	0.00	3.00	6.00	9.00	12.00	15.00	18.00	21.00	24.00	27.00	30.00
PARZIALI TERRENO		3.00	3.00	3.00	3.00	3.00	3.00	3.00	3.00	3.00	3.00	3.00	3.00	3.00	3.00	3.00	3.00	3.00	3.00	3.00	3.00	3.00	3.00	3.00
QUOTE TERRENO	223.83	223.88	223.93	223.99	224.06	224.14	224.22	224.30	224.39	224.48	224.58	224.68	224.78	224.88	224.99	225.09	225.20	225.32	225.45	225.57	225.69	225.81	225.93	226.03
PROGRESSIVE PROGETTO														-0.70	0.00	3.75	7.50	10.50	11.90	12.51	15.34			
PARZIALI PROGETTO														0.70	3.75	3.75	3.00	1.40	0.61	2.83				
QUOTE PROGETTO														222.86	222.84	222.75	222.65	222.58	223.58	223.58	225.46			

PROFILO 2.6a_ASTI

SEZIONE 61

PROGRESSIVA 1075.00

B SCAVO	m ²	23.46
C BINDER	m ²	0.56
D BASE	m ²	1.68
MC MISTO CEMENTATO	m ²	2.24
MS MISTO STABILIZZATO	m ²	3.92
VT VEGETALE TRINCEA	m ²	0.52
a USURA	m	11.20



PROGRESSIVE TERRENO

-39.00	-36.00	-33.00	-30.00	-27.00	-24.00	-21.00	-18.00	-15.00	-12.00	-9.00	-6.00	-3.00	0.00	3.00	6.00	9.00	12.00	15.00	18.00	21.00	24.00	27.00	30.00
--------	--------	--------	--------	--------	--------	--------	--------	--------	--------	-------	-------	-------	------	------	------	------	-------	-------	-------	-------	-------	-------	-------

PARZIALI TERRENO

3.00	3.00	3.00	3.00	3.00	3.00	3.00	3.00	3.00	3.00	3.00	3.00	3.00	3.00	3.00	3.00	3.00	3.00	3.00	3.00	3.00	3.00	3.00	3.00
------	------	------	------	------	------	------	------	------	------	------	------	------	------	------	------	------	------	------	------	------	------	------	------

QUOTE TERRENO

222.26	222.30	222.34	222.40	222.46	222.54	222.64	222.73	222.82	222.95	223.10	223.24	223.39	223.54	223.69	223.83	223.98	224.10	224.23	224.38	224.53	224.69	224.84	225.00
--------	--------	--------	--------	--------	--------	--------	--------	--------	--------	--------	--------	--------	--------	--------	--------	--------	--------	--------	--------	--------	--------	--------	--------

PROGRESSIVE PROGETTO

													-0.70	0.00	3.75	7.50	10.50	11.90	12.51	13.17			
--	--	--	--	--	--	--	--	--	--	--	--	--	-------	------	------	------	-------	-------	-------	-------	--	--	--

PARZIALI PROGETTO

													0.70	3.75	3.75	3.00	1.40	0.61	0.66				
--	--	--	--	--	--	--	--	--	--	--	--	--	------	------	------	------	------	------	------	--	--	--	--

QUOTE PROGETTO

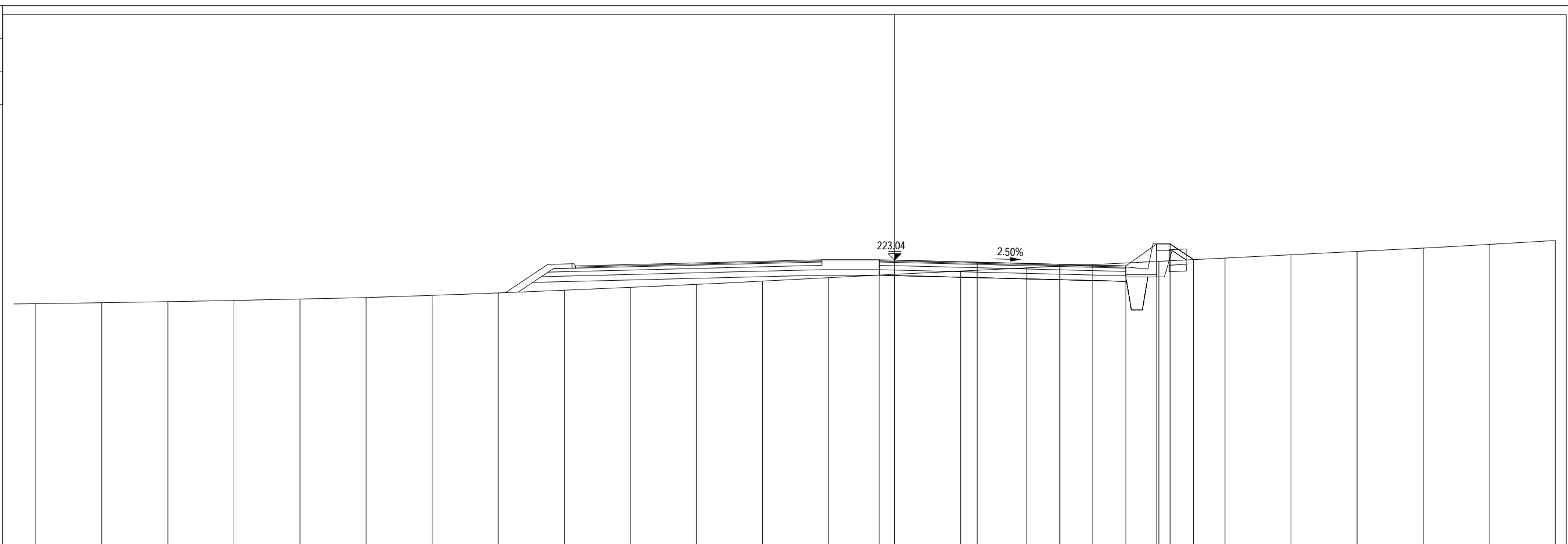
													222.99	222.91	222.88	222.78	222.71	223.71	223.71	223.71	224.15		
--	--	--	--	--	--	--	--	--	--	--	--	--	--------	--------	--------	--------	--------	--------	--------	--------	--------	--	--

PROFILO 2.6a_ASTI

SEZIONE 62

PROGRESSIVA 1100.00

A RILEVATO	m ²	0.18
AN ANTICAPILLARE	m ²	0.39
B SCAVO	m ²	7.09
C BINDER	m ²	0.56
D BASE	m ²	1.68
MC MISTO CEMENTATO	m ²	2.24
MS MISTO STABILIZZATO	m ²	3.94
VR VEGETALE RIL	m ²	0.40
a USURA	m	11.20
br BONIFICA	m	0.78
sc SCOTICO	m	0.78
tn TNT	m	0.78



210
200

PROGRESSIVE TERRENO

-39.00	-36.00	-33.00	-30.00	-27.00	-24.00	-21.00	-18.00	-15.00	-12.00	-9.00	-6.00	-3.00	0.00	3.00	6.00	9.00	12.00	15.00	18.00	21.00	24.00	27.00	30.00
--------	--------	--------	--------	--------	--------	--------	--------	--------	--------	-------	-------	-------	------	------	------	------	-------	-------	-------	-------	-------	-------	-------

PARZIALI TERRENO

3.00	3.00	3.00	3.00	3.00	3.00	3.00	3.00	3.00	3.00	3.00	3.00	3.00	3.00	3.00	3.00	3.00	3.00	3.00	3.00	3.00	3.00	3.00	3.00
------	------	------	------	------	------	------	------	------	------	------	------	------	------	------	------	------	------	------	------	------	------	------	------

QUOTE TERRENO

221.07	221.11	221.16	221.21	221.28	221.35	221.44	221.55	221.68	221.81	221.94	222.09	222.25	222.40	222.55	222.69	222.84	222.99	223.14	223.29	223.44	223.59	223.76	223.94
--------	--------	--------	--------	--------	--------	--------	--------	--------	--------	--------	--------	--------	--------	--------	--------	--------	--------	--------	--------	--------	--------	--------	--------

PROGRESSIVE PROGETTO

													-0.70	0.00	3.75	7.50	10.50	11.90	12.51	13.58			
--	--	--	--	--	--	--	--	--	--	--	--	--	-------	------	------	------	-------	-------	-------	-------	--	--	--

PARZIALI PROGETTO

													0.70	3.75	3.75	3.00	1.40	0.61	1.07				
--	--	--	--	--	--	--	--	--	--	--	--	--	------	------	------	------	------	------	------	--	--	--	--

QUOTE PROGETTO

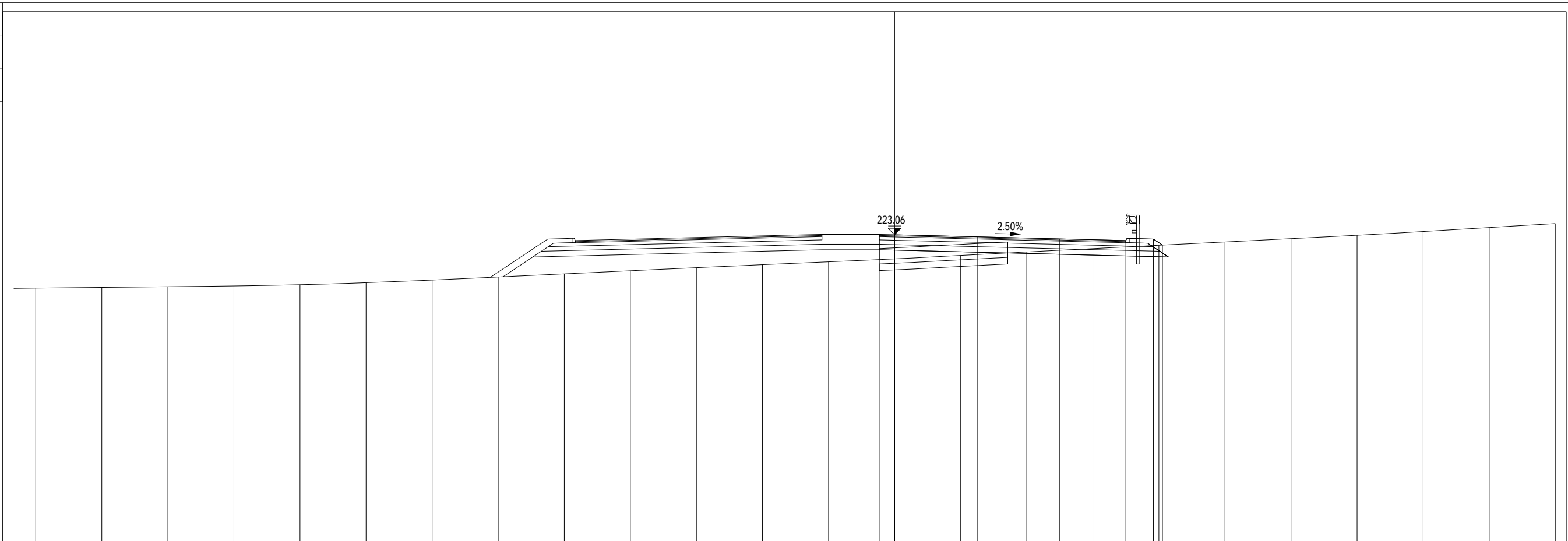
													223.06	223.04	222.95	222.85	222.78	223.78	223.78	223.07			
--	--	--	--	--	--	--	--	--	--	--	--	--	--------	--------	--------	--------	--------	--------	--------	--------	--	--	--

PROFILO 2.6a_ASTI

SEZIONE 63

PROGRESSIVA 1110.00

A RILEVATO	m ²	1.29
AN ANTICAPILLARE	m ²	2.91
B SCAVO	m ²	1.85
C BINDER	m ²	0.56
D BASE	m ²	1.86
MC MISTO CEMENTATO	m ²	2.53
MS MISTO STABILIZZATO	m ²	3.24
VR VEGETALE RIL	m ²	0.31
a USURA	m	11.20
br BONIFICA	m	5.84
sc SCOTICO	m	5.84
tn TNT	m	5.84



209

200

PROGRESSIVE TERRENO

-39.00	-36.00	-33.00	-30.00	-27.00	-24.00	-21.00	-18.00	-15.00	-12.00	-9.00	-6.00	-3.00	0.00	3.00	6.00	9.00	12.00	15.00	18.00	21.00	24.00	27.00	30.00
--------	--------	--------	--------	--------	--------	--------	--------	--------	--------	-------	-------	-------	------	------	------	------	-------	-------	-------	-------	-------	-------	-------

PARZIALI TERRENO

3.00	3.00	3.00	3.00	3.00	3.00	3.00	3.00	3.00	3.00	3.00	3.00	3.00	3.00	3.00	3.00	3.00	3.00	3.00	3.00	3.00	3.00	3.00	3.00
------	------	------	------	------	------	------	------	------	------	------	------	------	------	------	------	------	------	------	------	------	------	------	------

QUOTE TERRENO

220.64	220.67	220.70	220.74	220.79	220.89	221.01	221.14	221.29	221.43	221.57	221.70	221.83	221.97	222.12	222.28	222.43	222.58	222.73	222.89	223.04	223.21	223.39	223.57
--------	--------	--------	--------	--------	--------	--------	--------	--------	--------	--------	--------	--------	--------	--------	--------	--------	--------	--------	--------	--------	--------	--------	--------

PROGRESSIVE PROGETTO

													-0.70	0.00	3.75	7.50	10.50	11.75	12.16				
--	--	--	--	--	--	--	--	--	--	--	--	--	-------	------	------	------	-------	-------	-------	--	--	--	--

PARZIALI PROGETTO

													0.70	3.75	3.75	3.00	1.25	0.41					
--	--	--	--	--	--	--	--	--	--	--	--	--	------	------	------	------	------	------	--	--	--	--	--

QUOTE PROGETTO

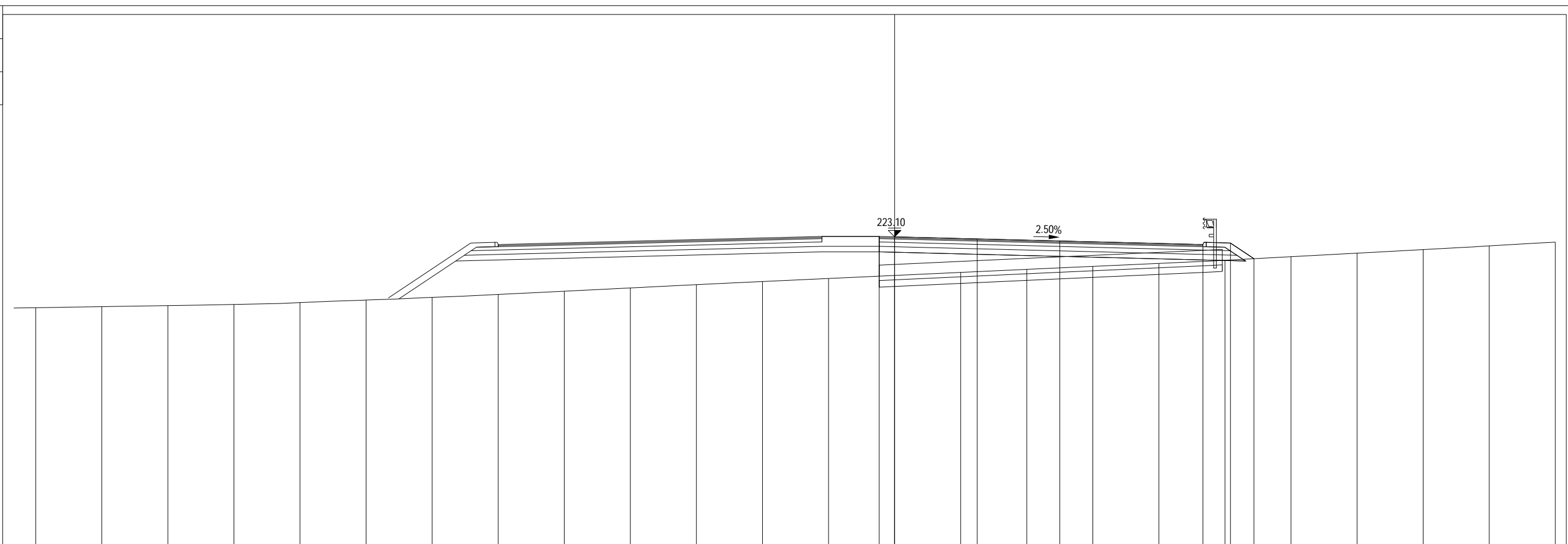
													223.08	223.06	222.97	222.87	222.80	222.87	222.59				
--	--	--	--	--	--	--	--	--	--	--	--	--	--------	--------	--------	--------	--------	--------	--------	--	--	--	--

PROFILO 2.6a_ASTI

SEZIONE 64

PROGRESSIVA 1130.00

A RILEVATO	m ²	8.60
AN ANTICAPILLARE	m ²	7.79
B SCAVO	m ²	0.03
C BINDER	m ²	0.74
D BASE	m ²	2.38
MC MISTO CEMENTATO	m ²	3.22
MS MISTO STABILIZZATO	m ²	4.13
VR VEGETALE RIL	m ²	0.53
a USURA	m	14.70
br BONIFICA	m	15.59
sc SCOTICO	m	15.59
tn TNT	m	15.58



PROGRESSIVE TERRENO

-39.00	-36.00	-33.00	-30.00	-27.00	-24.00	-21.00	-18.00	-15.00	-12.00	-9.00	-6.00	-3.00	0.00	3.00	6.00	9.00	12.00	15.00	18.00	21.00	24.00	27.00	30.00
--------	--------	--------	--------	--------	--------	--------	--------	--------	--------	-------	-------	-------	------	------	------	------	-------	-------	-------	-------	-------	-------	-------

PARZIALI TERRENO

3.00	3.00	3.00	3.00	3.00	3.00	3.00	3.00	3.00	3.00	3.00	3.00	3.00	3.00	3.00	3.00	3.00	3.00	3.00	3.00	3.00	3.00	3.00	3.00
------	------	------	------	------	------	------	------	------	------	------	------	------	------	------	------	------	------	------	------	------	------	------	------

QUOTE TERRENO

219.88	219.93	219.98	220.03	220.11	220.23	220.35	220.49	220.63	220.78	220.93	221.07	221.21	221.35	221.49	221.62	221.76	221.90	222.04	222.20	222.36	222.52	222.69	222.86
--------	--------	--------	--------	--------	--------	--------	--------	--------	--------	--------	--------	--------	--------	--------	--------	--------	--------	--------	--------	--------	--------	--------	--------

PROGRESSIVE PROGETTO

													-0.70	0.00	3.75	7.50		14.00	15.25	16.32			
--	--	--	--	--	--	--	--	--	--	--	--	--	-------	------	------	------	--	-------	-------	-------	--	--	--

PARZIALI PROGETTO

													0.70	3.75	3.75	6.50		1.25	1.07				
--	--	--	--	--	--	--	--	--	--	--	--	--	------	------	------	------	--	------	------	--	--	--	--

QUOTE PROGETTO

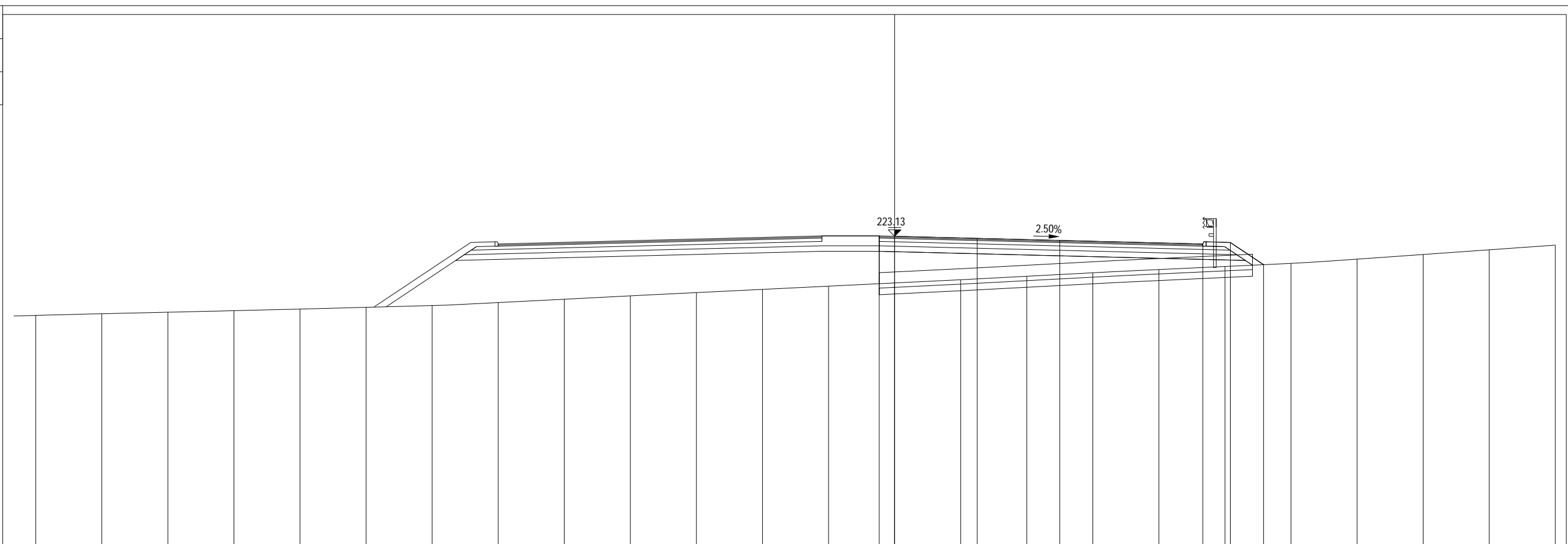
													223.12	223.10	223.01	222.91		222.75	222.82	222.11			
--	--	--	--	--	--	--	--	--	--	--	--	--	--------	--------	--------	--------	--	--------	--------	--------	--	--	--

PROFILO 2.6a_ASTI

SEZIONE 65

PROGRESSIVA 1142.50

A RILEVATO	m ²	14.09
AN ANTICAPILLARE	m ²	8.51
C BINDER	m ²	0.74
D BASE	m ²	2.37
MC MISTO CEMENTATO	m ²	3.23
MS MISTO STABILIZZATO	m ²	4.12
VR VEGETALE RIL	m ²	0.69
a USURA	m	14.69
br BONIFICA	m	17.01
sc SCOTICO	m	17.01
tn TNT	m	16.99



209
200

PROGRESSIVE TERRENO

-39.00	-36.00	-33.00	-30.00	-27.00	-24.00	-21.00	-18.00	-15.00	-12.00	-9.00	-6.00	-3.00	0.00	3.00	6.00	9.00	12.00	15.00	18.00	21.00	24.00	27.00	30.00
--------	--------	--------	--------	--------	--------	--------	--------	--------	--------	-------	-------	-------	------	------	------	------	-------	-------	-------	-------	-------	-------	-------

PARZIALI TERRENO

3.00	3.00	3.00	3.00	3.00	3.00	3.00	3.00	3.00	3.00	3.00	3.00	3.00	3.00	3.00	3.00	3.00	3.00	3.00	3.00	3.00	3.00	3.00	3.00
------	------	------	------	------	------	------	------	------	------	------	------	------	------	------	------	------	------	------	------	------	------	------	------

QUOTE TERRENO

219.53	219.61	219.68	219.75	219.82	219.90	219.96	220.12	220.27	220.42	220.57	220.72	220.86	221.01	221.15	221.31	221.47	221.62	221.76	221.90	222.09	222.30	222.51	222.72
--------	--------	--------	--------	--------	--------	--------	--------	--------	--------	--------	--------	--------	--------	--------	--------	--------	--------	--------	--------	--------	--------	--------	--------

PROGRESSIVE PROGETTO

													-0.70	0.00	3.75	7.50		13.99	15.24	16.75			
--	--	--	--	--	--	--	--	--	--	--	--	--	-------	------	------	------	--	-------	-------	-------	--	--	--

PARZIALI PROGETTO

													0.70	3.75	3.75	6.49		1.25	1.51				
--	--	--	--	--	--	--	--	--	--	--	--	--	------	------	------	------	--	------	------	--	--	--	--

QUOTE PROGETTO

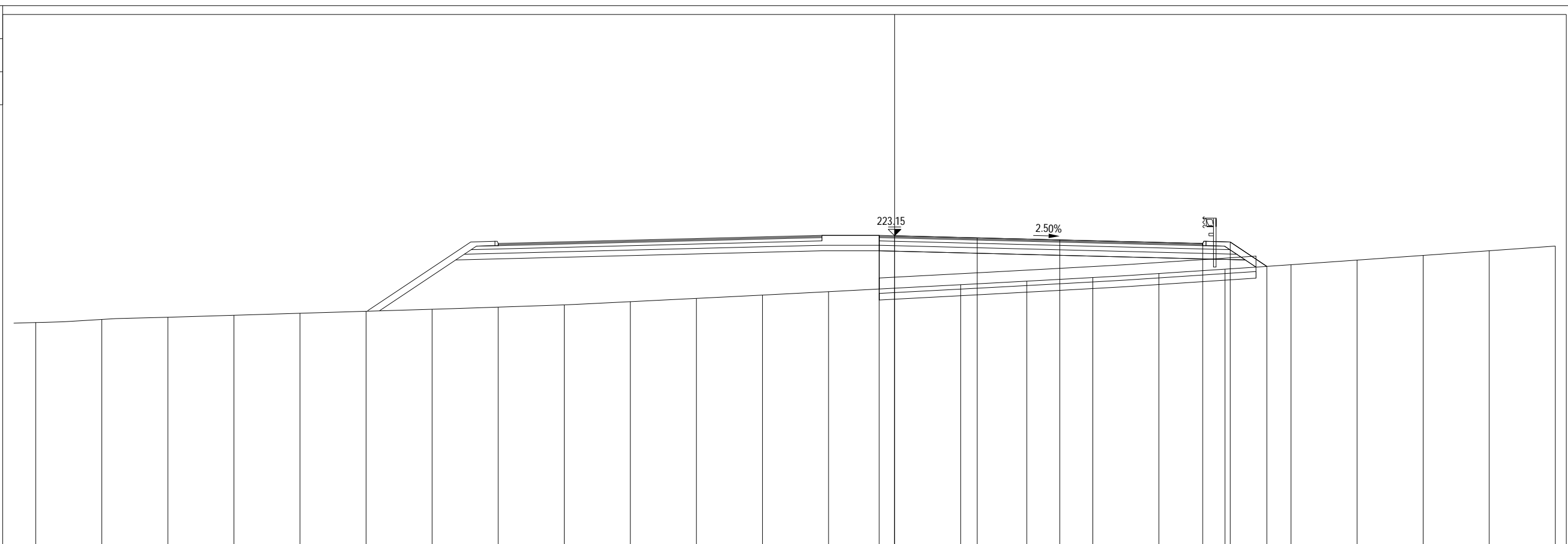
													223.14	223.13	223.03	222.94		222.78	222.84	221.84			
--	--	--	--	--	--	--	--	--	--	--	--	--	--------	--------	--------	--------	--	--------	--------	--------	--	--	--

PROFILO 2.6a_ASTI

SEZIONE 66

PROGRESSIVA 1154.00

A RILEVATO	m ²	17.92
AN ANTICAPILLARE	m ²	8.59
C BINDER	m ²	0.74
D BASE	m ²	2.38
MC MISTO CEMENTATO	m ²	3.23
MS MISTO STABILIZZATO	m ²	4.11
VR VEGETALE RIL	m ²	0.76
a USURA	m	14.69
br BONIFICA	m	17.16
sc SCOTICO	m	17.16
tn TNT	m	17.15



PROGRESSIVE TERRENO

-39.00	-36.00	-33.00	-30.00	-27.00	-24.00	-21.00	-18.00	-15.00	-12.00	-9.00	-6.00	-3.00	0.00	3.00	6.00	9.00	12.00	15.00	18.00	21.00	24.00	27.00	30.00
--------	--------	--------	--------	--------	--------	--------	--------	--------	--------	-------	-------	-------	------	------	------	------	-------	-------	-------	-------	-------	-------	-------

PARZIALI TERRENO

3.00	3.00	3.00	3.00	3.00	3.00	3.00	3.00	3.00	3.00	3.00	3.00	3.00	3.00	3.00	3.00	3.00	3.00	3.00	3.00	3.00	3.00	3.00	3.00
------	------	------	------	------	------	------	------	------	------	------	------	------	------	------	------	------	------	------	------	------	------	------	------

QUOTE TERRENO

219.21	219.35	219.45	219.54	219.63	219.72	219.81	219.91	220.01	220.16	220.31	220.46	220.61	220.77	220.93	221.09	221.25	221.44	221.63	221.84	222.05	222.26	222.47	222.68
--------	--------	--------	--------	--------	--------	--------	--------	--------	--------	--------	--------	--------	--------	--------	--------	--------	--------	--------	--------	--------	--------	--------	--------

PROGRESSIVE PROGETTO

													-0.70	0.00	3.75	7.50		13.99	15.24	16.90			
--	--	--	--	--	--	--	--	--	--	--	--	--	-------	------	------	------	--	-------	-------	-------	--	--	--

PARZIALI PROGETTO

													0.70	3.75	3.75	6.49		1.25	1.66				
--	--	--	--	--	--	--	--	--	--	--	--	--	------	------	------	------	--	------	------	--	--	--	--

QUOTE PROGETTO

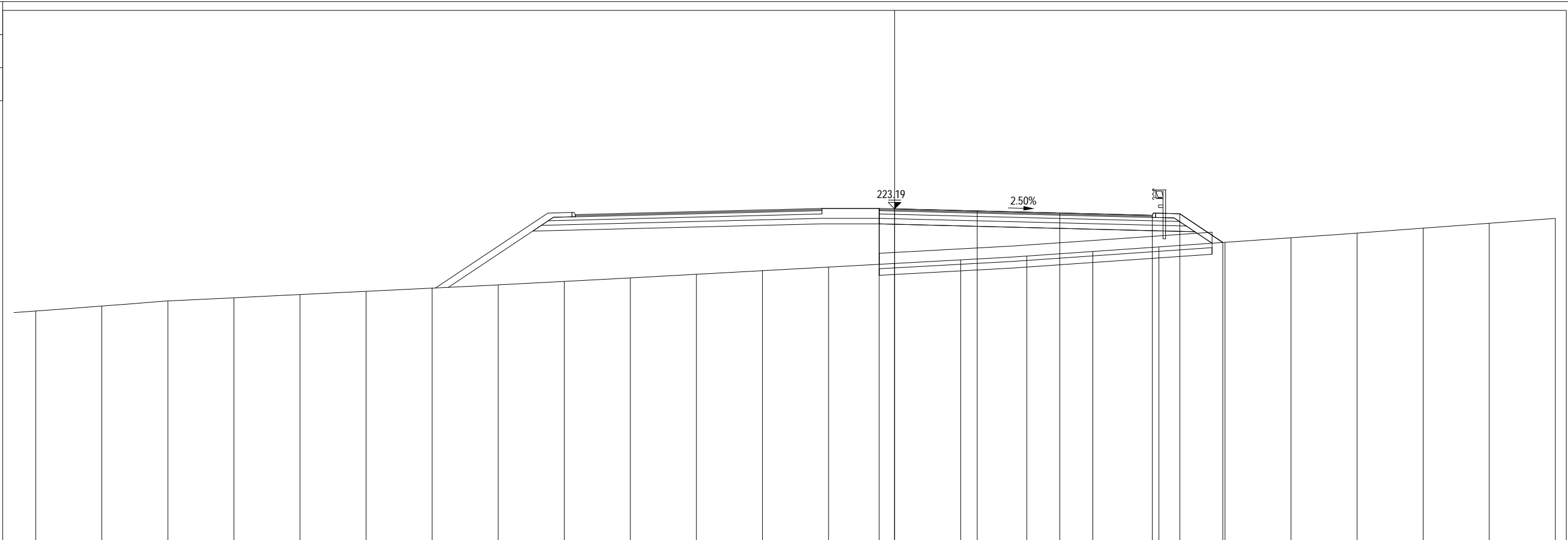
													223.17	223.15	223.06	222.96		222.80	222.87	221.76			
--	--	--	--	--	--	--	--	--	--	--	--	--	--------	--------	--------	--------	--	--------	--------	--------	--	--	--

PROFILO 2.6a_ASTI

SEZIONE 67

PROGRESSIVA 1173.70

A RILEVATO	m ²	17.94
AN ANTICAPILLARE	m ²	7.58
C BINDER	m ²	0.62
D BASE	m ²	2.04
MC MISTO CEMENTATO	m ²	2.77
MS MISTO STABILIZZATO	m ²	3.54
VR VEGETALE RIL	m ²	0.86
a USURA	m	12.40
br BONIFICA	m	15.19
sc SCOTICO	m	15.19
tn TNT	m	15.16



PROGRESSIVE TERRENO

-39.00	-36.00	-33.00	-30.00	-27.00	-24.00	-21.00	-18.00	-15.00	-12.00	-9.00	-6.00	-3.00	0.00	3.00	6.00	9.00	12.00	15.00	18.00	21.00	24.00	27.00	30.00
--------	--------	--------	--------	--------	--------	--------	--------	--------	--------	-------	-------	-------	------	------	------	------	-------	-------	-------	-------	-------	-------	-------

PARZIALI TERRENO

3.00	3.00	3.00	3.00	3.00	3.00	3.00	3.00	3.00	3.00	3.00	3.00	3.00	3.00	3.00	3.00	3.00	3.00	3.00	3.00	3.00	3.00	3.00	3.00
------	------	------	------	------	------	------	------	------	------	------	------	------	------	------	------	------	------	------	------	------	------	------	------

QUOTE TERRENO

218.55	218.78	219.01	219.15	219.30	219.44	219.59	219.74	219.89	220.05	220.22	220.38	220.54	220.71	220.87	221.05	221.25	221.46	221.67	221.88	222.09	222.31	222.53	222.76
--------	--------	--------	--------	--------	--------	--------	--------	--------	--------	--------	--------	--------	--------	--------	--------	--------	--------	--------	--------	--------	--------	--------	--------

PROGRESSIVE PROGETTO

													-0.70	0.00	3.75	7.50	11.70	12.95	14.90				
--	--	--	--	--	--	--	--	--	--	--	--	--	-------	------	------	------	-------	-------	-------	--	--	--	--

PARZIALI PROGETTO

													0.70	3.75	3.75	4.20	1.25	1.95					
--	--	--	--	--	--	--	--	--	--	--	--	--	------	------	------	------	------	------	--	--	--	--	--

QUOTE PROGETTO

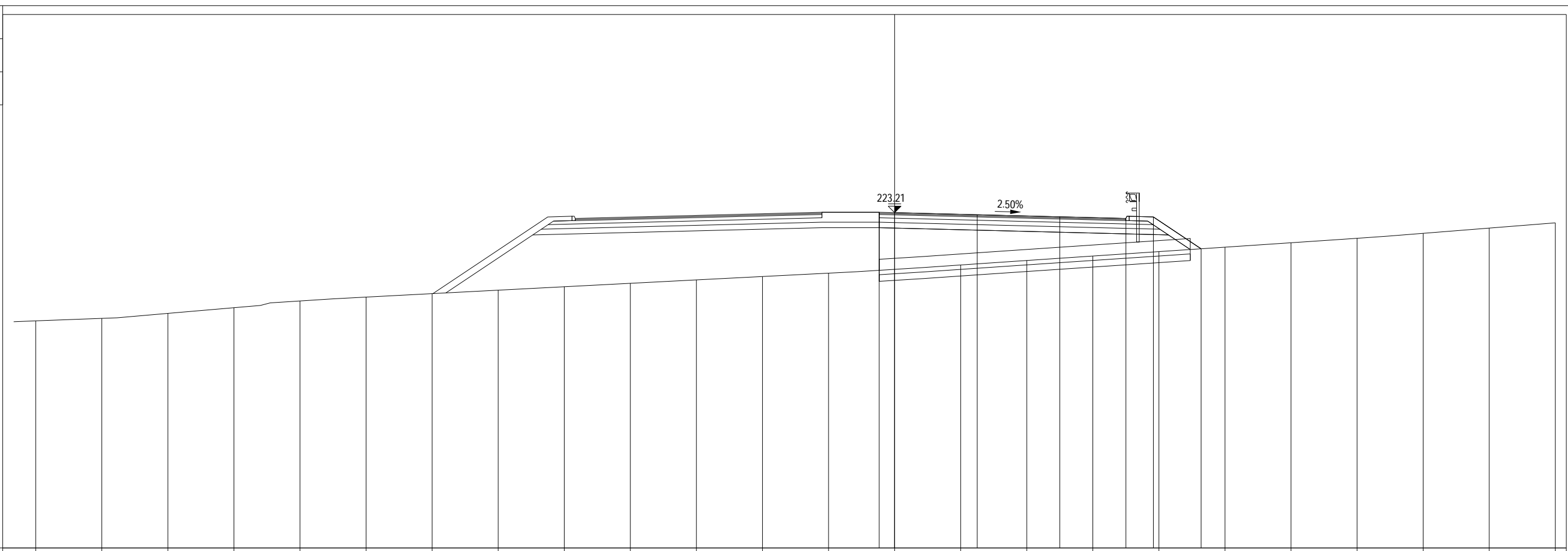
													223.21	223.19	223.10	223.00	222.90	222.96	221.66				
--	--	--	--	--	--	--	--	--	--	--	--	--	--------	--------	--------	--------	--------	--------	--------	--	--	--	--

PROFILO 2.6a_ASTI

SEZIONE 68

PROGRESSIVA 1184.00

A RILEVATO	m ²	17.96
AN ANTICAPILLARE	m ²	7.09
C BINDER	m ²	0.56
D BASE	m ²	1.86
MC MISTO CEMENTATO	m ²	2.54
MS MISTO STABILIZZATO	m ²	3.24
VR VEGETALE RIL	m ²	0.93
a USURA	m	11.20
br BONIFICA	m	14.19
sc SCOTICO	m	14.19
tn TNT	m	14.17



PROGRESSIVE TERRENO

-39.00	-36.00	-33.00	-30.00	-27.00	-24.00	-21.00	-18.00	-15.00	-12.00	-9.00	-6.00	-3.00	0.00	3.00	6.00	9.00	12.00	15.00	18.00	21.00	24.00	27.00	30.00
--------	--------	--------	--------	--------	--------	--------	--------	--------	--------	-------	-------	-------	------	------	------	------	-------	-------	-------	-------	-------	-------	-------

PARZIALI TERRENO

3.00	3.00	3.00	3.00	3.00	3.00	3.00	3.00	3.00	3.00	3.00	3.00	3.00	3.00	3.00	3.00	3.00	3.00	3.00	3.00	3.00	3.00	3.00	3.00
------	------	------	------	------	------	------	------	------	------	------	------	------	------	------	------	------	------	------	------	------	------	------	------

QUOTE TERRENO

218.30	218.41	218.64	218.90	219.20	219.38	219.54	219.69	219.85	220.00	220.16	220.31	220.47	220.64	220.84	221.04	221.24	221.44	221.64	221.84	222.05	222.27	222.51	222.75
--------	--------	--------	--------	--------	--------	--------	--------	--------	--------	--------	--------	--------	--------	--------	--------	--------	--------	--------	--------	--------	--------	--------	--------

PROGRESSIVE PROGETTO

													-0.70	0.00	3.75	7.50	10.50	11.75	13.92				
--	--	--	--	--	--	--	--	--	--	--	--	--	-------	------	------	------	-------	-------	-------	--	--	--	--

PARZIALI PROGETTO

													0.70	3.75	3.75	3.00	1.25	2.17					
--	--	--	--	--	--	--	--	--	--	--	--	--	------	------	------	------	------	------	--	--	--	--	--

QUOTE PROGETTO

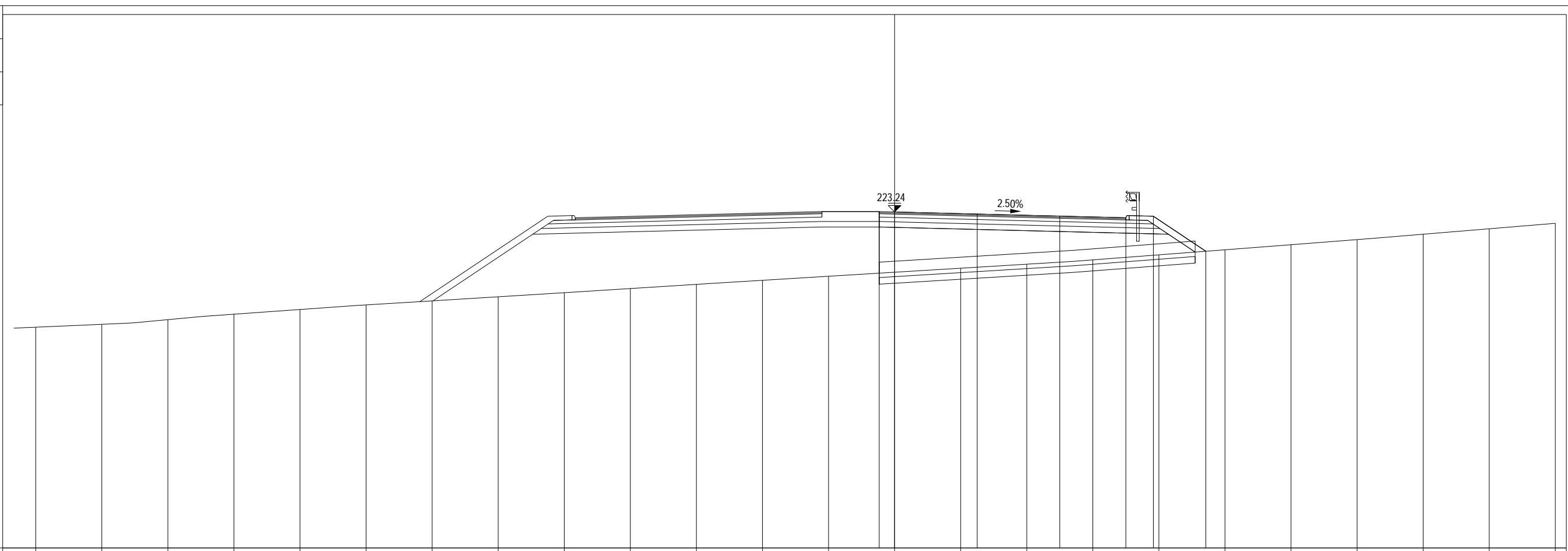
													223.23	223.21	223.12	223.02	222.95	223.01	221.57				
--	--	--	--	--	--	--	--	--	--	--	--	--	--------	--------	--------	--------	--------	--------	--------	--	--	--	--

PROFILO 2.6a_ASTI

SEZIONE 69

PROGRESSIVA 1200.00

A RILEVATO	m ²	20.52
AN ANTICAPILLARE	m ²	7.19
C BINDER	m ²	0.56
D BASE	m ²	1.85
MC MISTO CEMENTATO	m ²	2.53
MS MISTO STABILIZZATO	m ²	3.25
VR VEGETALE RIL	m ²	1.02
a USURA	m	11.20
br BONIFICA	m	14.42
sc SCOTICO	m	14.42
tn TNT	m	14.39



PROGRESSIVE TERRENO

-39.00	-36.00	-33.00	-30.00	-27.00	-24.00	-21.00	-18.00	-15.00	-12.00	-9.00	-6.00	-3.00	0.00	3.00	6.00	9.00	12.00	15.00	18.00	21.00	24.00	27.00	30.00
--------	--------	--------	--------	--------	--------	--------	--------	--------	--------	-------	-------	-------	------	------	------	------	-------	-------	-------	-------	-------	-------	-------

PARZIALI TERRENO

3.00	3.00	3.00	3.00	3.00	3.00	3.00	3.00	3.00	3.00	3.00	3.00	3.00	3.00	3.00	3.00	3.00	3.00	3.00	3.00	3.00	3.00	3.00	3.00
------	------	------	------	------	------	------	------	------	------	------	------	------	------	------	------	------	------	------	------	------	------	------	------

QUOTE TERRENO

218.02	218.15	218.36	218.60	218.82	219.03	219.21	219.39	219.58	219.77	219.96	220.14	220.32	220.51	220.69	220.87	221.07	221.30	221.53	221.76	221.99	222.23	222.48	222.73
--------	--------	--------	--------	--------	--------	--------	--------	--------	--------	--------	--------	--------	--------	--------	--------	--------	--------	--------	--------	--------	--------	--------	--------

PROGRESSIVE PROGETTO

													-0.70	0.00	3.75	7.50	10.50	11.75	14.13				
--	--	--	--	--	--	--	--	--	--	--	--	--	-------	------	------	------	-------	-------	-------	--	--	--	--

PARZIALI PROGETTO

													0.70	3.75	3.75	3.00	1.25	2.38					
--	--	--	--	--	--	--	--	--	--	--	--	--	------	------	------	------	------	------	--	--	--	--	--

QUOTE PROGETTO

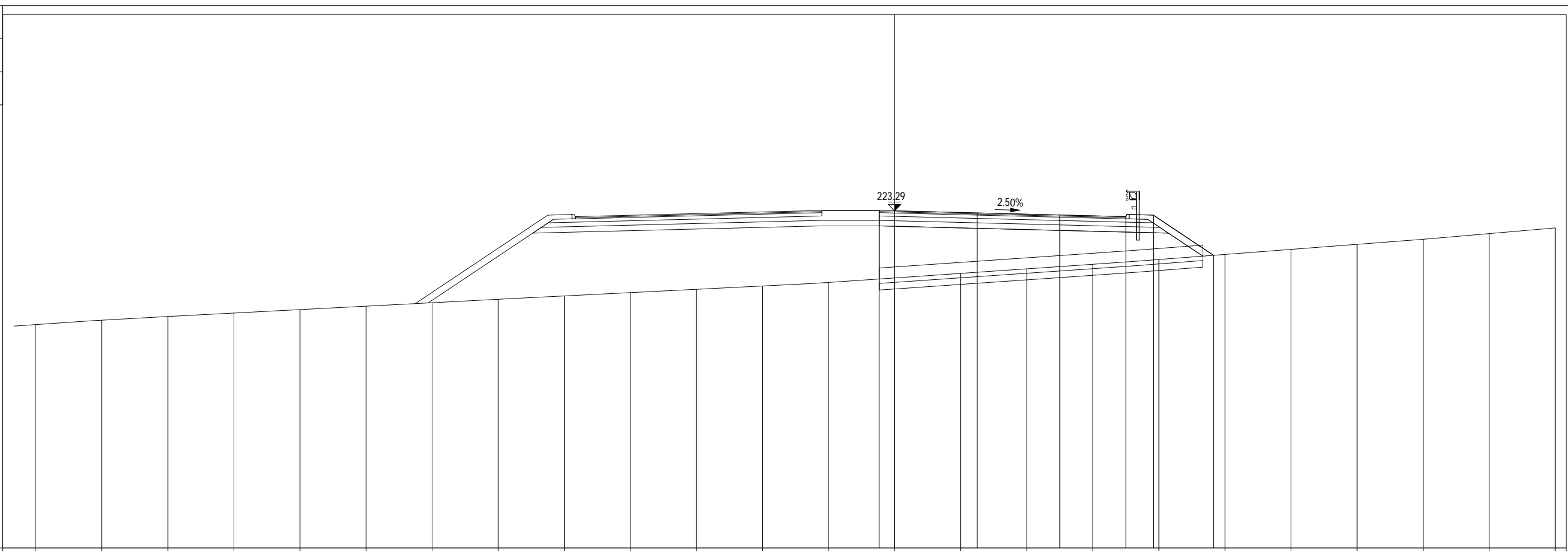
													223.26	223.24	223.15	223.05	222.98	223.05	221.46				
--	--	--	--	--	--	--	--	--	--	--	--	--	--------	--------	--------	--------	--------	--------	--------	--	--	--	--

PROFILO 2.6a_ASTI

SEZIONE 70

PROGRESSIVA 1225.00

A RILEVATO	m ²	24.52
AN ANTICAPILLARE	m ²	7.36
C BINDER	m ²	0.56
D BASE	m ²	1.86
MC MISTO CEMENTATO	m ²	2.53
MS MISTO STABILIZZATO	m ²	3.25
VR VEGETALE RIL	m ²	1.15
a USURA	m	11.20
br BONIFICA	m	14.78
sc SCOTICO	m	14.78
tn TNT	m	14.74



PROGRESSIVE TERRENO

PARZIALI TERRENO

QUOTE TERRENO

PROGRESSIVE PROGETTO

PARZIALI PROGETTO

QUOTE PROGETTO

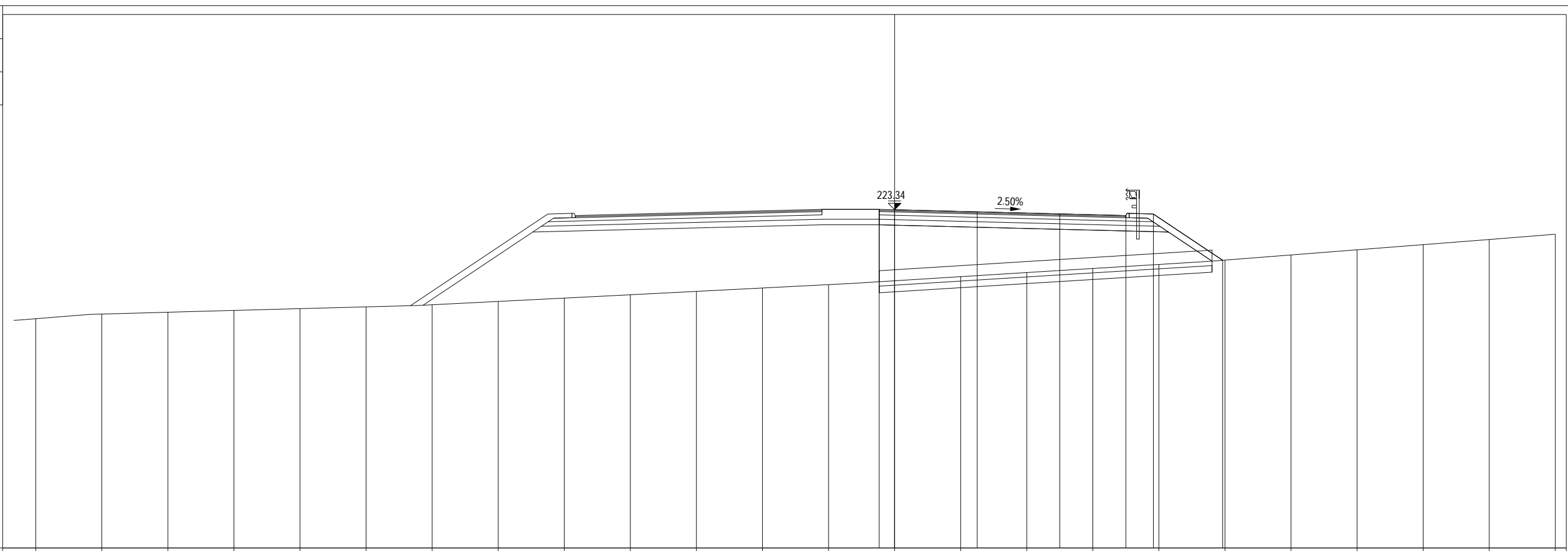
PROGRESSIVE TERRENO	-39.00	-36.00	-33.00	-30.00	-27.00	-24.00	-21.00	-18.00	-15.00	-12.00	-9.00	-6.00	-3.00	0.00	3.00	6.00	9.00	12.00	15.00	18.00	21.00	24.00	27.00	30.00
PARZIALI TERRENO		3.00	3.00	3.00	3.00	3.00	3.00	3.00	3.00	3.00	3.00	3.00	3.00	3.00	3.00	3.00	3.00	3.00	3.00	3.00	3.00	3.00	3.00	3.00
QUOTE TERRENO	218.13	218.33	218.50	218.66	218.81	218.97	219.12	219.28	219.43	219.58	219.73	219.88	220.05	220.25	220.46	220.66	220.87	221.09	221.31	221.54	221.77	222.00	222.26	222.52
PROGRESSIVE PROGETTO														-0.70	0.00	3.75	7.50	10.50	11.75	14.48				
PARZIALI PROGETTO														0.70	3.75	3.75	3.00	1.25	2.73					
QUOTE PROGETTO														223.31	223.29	223.20	223.10	223.03	223.10	221.28				

PROFILO 2.6a_ASTI

SEZIONE 71

PROGRESSIVA 1250.00

A RILEVATO	m ²	27.88
AN ANTICAPILLARE	m ²	7.58
C BINDER	m ²	0.56
D BASE	m ²	1.86
MC MISTO CEMENTATO	m ²	2.53
MS MISTO STABILIZZATO	m ²	3.25
VR VEGETALE RIL	m ²	1.30
a USURA	m	11.20
br BONIFICA	m	15.18
sc SCOTICO	m	15.18
tn TNT	m	15.16



208
200

PROGRESSIVE TERRENO

-39.00	-36.00	-33.00	-30.00	-27.00	-24.00	-21.00	-18.00	-15.00	-12.00	-9.00	-6.00	-3.00	0.00	3.00	6.00	9.00	12.00	15.00	18.00	21.00	24.00	27.00	30.00
--------	--------	--------	--------	--------	--------	--------	--------	--------	--------	-------	-------	-------	------	------	------	------	-------	-------	-------	-------	-------	-------	-------

PARZIALI TERRENO

3.00	3.00	3.00	3.00	3.00	3.00	3.00	3.00	3.00	3.00	3.00	3.00	3.00	3.00	3.00	3.00	3.00	3.00	3.00	3.00	3.00	3.00	3.00	3.00
------	------	------	------	------	------	------	------	------	------	------	------	------	------	------	------	------	------	------	------	------	------	------	------

QUOTE TERRENO

218.40	218.61	218.69	218.78	218.86	218.94	219.03	219.18	219.33	219.49	219.64	219.79	219.95	220.12	220.31	220.49	220.68	220.86	221.06	221.29	221.52	221.76	221.99	222.23
--------	--------	--------	--------	--------	--------	--------	--------	--------	--------	--------	--------	--------	--------	--------	--------	--------	--------	--------	--------	--------	--------	--------	--------

PROGRESSIVE PROGETTO

													-0.70	0.00	3.75	7.50	10.50	11.75	14.90				
--	--	--	--	--	--	--	--	--	--	--	--	--	-------	------	------	------	-------	-------	-------	--	--	--	--

PARZIALI PROGETTO

													0.70	3.75	3.75	3.00	1.25	3.15					
--	--	--	--	--	--	--	--	--	--	--	--	--	------	------	------	------	------	------	--	--	--	--	--

QUOTE PROGETTO

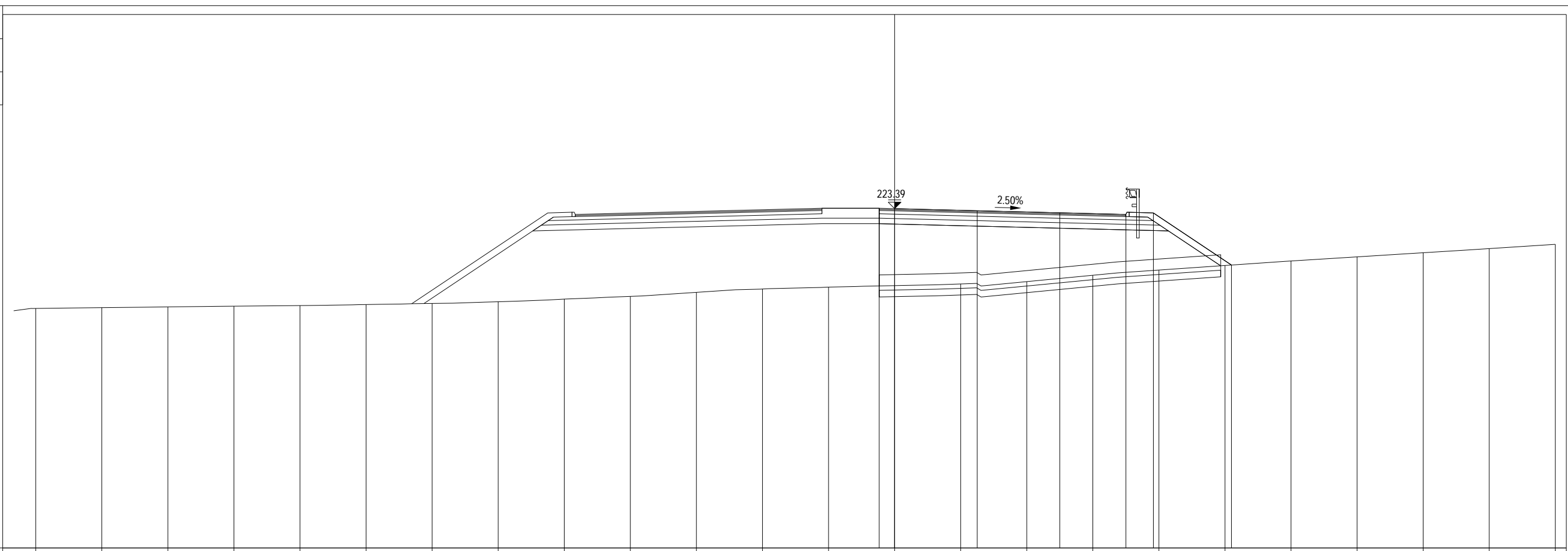
													223.36	223.34	223.25	223.15	223.08	223.15	221.05				
--	--	--	--	--	--	--	--	--	--	--	--	--	--------	--------	--------	--------	--------	--------	--------	--	--	--	--

PROFILO 2.6a_ASTI

SEZIONE 72

PROGRESSIVA 1275.00

A RILEVATO	m ²	33.45
AN ANTICAPILLARE	m ²	7.76
C BINDER	m ²	0.56
D BASE	m ²	1.85
MC MISTO CEMENTATO	m ²	2.53
MS MISTO STABILIZZATO	m ²	3.25
VR VEGETALE RIL	m ²	1.46
a USURA	m	11.20
br BONIFICA	m	15.62
sc SCOTICO	m	15.62
tn TNT	m	15.55



PROGRESSIVE TERRENO

-39.00	-36.00	-33.00	-30.00	-27.00	-24.00	-21.00	-18.00	-15.00	-12.00	-9.00	-6.00	-3.00	0.00	3.00	6.00	9.00	12.00	15.00	18.00	21.00	24.00	27.00	30.00
--------	--------	--------	--------	--------	--------	--------	--------	--------	--------	-------	-------	-------	------	------	------	------	-------	-------	-------	-------	-------	-------	-------

PARZIALI TERRENO

3.00	3.00	3.00	3.00	3.00	3.00	3.00	3.00	3.00	3.00	3.00	3.00	3.00	3.00	3.00	3.00	3.00	3.00	3.00	3.00	3.00	3.00	3.00	3.00
------	------	------	------	------	------	------	------	------	------	------	------	------	------	------	------	------	------	------	------	------	------	------	------

QUOTE TERRENO

218.87	218.90	218.94	218.97	219.00	219.04	219.09	219.17	219.29	219.41	219.59	219.75	219.83	219.90	219.98	220.08	220.37	220.61	220.81	221.02	221.20	221.39	221.58	221.77
--------	--------	--------	--------	--------	--------	--------	--------	--------	--------	--------	--------	--------	--------	--------	--------	--------	--------	--------	--------	--------	--------	--------	--------

PROGRESSIVE PROGETTO

													-0.70	0.00	3.75	7.50	10.50	11.75	15.30				
--	--	--	--	--	--	--	--	--	--	--	--	--	-------	------	------	------	-------	-------	-------	--	--	--	--

PARZIALI PROGETTO

													0.70	3.75	3.75	3.00	1.25	3.55					
--	--	--	--	--	--	--	--	--	--	--	--	--	------	------	------	------	------	------	--	--	--	--	--

QUOTE PROGETTO

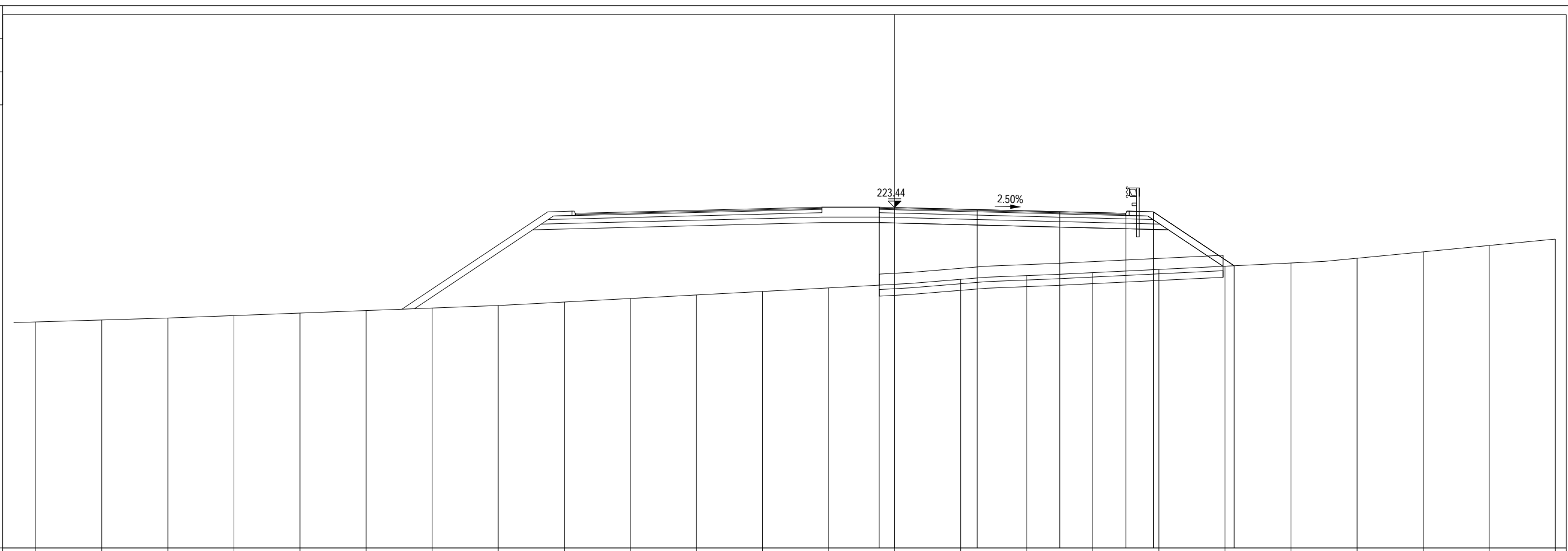
													223.41	223.39	223.30	223.20	223.13	223.20	220.83				
--	--	--	--	--	--	--	--	--	--	--	--	--	--------	--------	--------	--------	--------	--------	--------	--	--	--	--

PROFILO 2.6a_ASTI

SEZIONE 73

PROGRESSIVA 1300.00

A RILEVATO	m ²	32.15
AN ANTICAPILLARE	m ²	7.83
C BINDER	m ²	0.56
D BASE	m ²	1.86
MC MISTO CEMENTATO	m ²	2.53
MS MISTO STABILIZZATO	m ²	3.25
VR VEGETALE RIL	m ²	1.47
a USURA	m	11.20
br BONIFICA	m	15.67
sc SCOTICO	m	15.67
tn TNT	m	15.66



PROGRESSIVE TERRENO

-39.00	-36.00	-33.00	-30.00	-27.00	-24.00	-21.00	-18.00	-15.00	-12.00	-9.00	-6.00	-3.00	0.00	3.00	6.00	9.00	12.00	15.00	18.00	21.00	24.00	27.00	30.00
--------	--------	--------	--------	--------	--------	--------	--------	--------	--------	-------	-------	-------	------	------	------	------	-------	-------	-------	-------	-------	-------	-------

PARZIALI TERRENO

3.00	3.00	3.00	3.00	3.00	3.00	3.00	3.00	3.00	3.00	3.00	3.00	3.00	3.00	3.00	3.00	3.00	3.00	3.00	3.00	3.00	3.00	3.00	3.00
------	------	------	------	------	------	------	------	------	------	------	------	------	------	------	------	------	------	------	------	------	------	------	------

QUOTE TERRENO

218.25	218.34	218.43	218.54	218.65	218.77	218.88	219.00	219.16	219.32	219.48	219.64	219.80	219.96	220.19	220.35	220.49	220.64	220.78	220.93	221.14	221.43	221.72	222.01
--------	--------	--------	--------	--------	--------	--------	--------	--------	--------	--------	--------	--------	--------	--------	--------	--------	--------	--------	--------	--------	--------	--------	--------

PROGRESSIVE PROGETTO

													-0.70	0.00	3.75	7.50	10.50	11.75	15.42				
--	--	--	--	--	--	--	--	--	--	--	--	--	-------	------	------	------	-------	-------	-------	--	--	--	--

PARZIALI PROGETTO

													0.70	3.75	3.75	3.00	1.25	3.67					
--	--	--	--	--	--	--	--	--	--	--	--	--	------	------	------	------	------	------	--	--	--	--	--

QUOTE PROGETTO

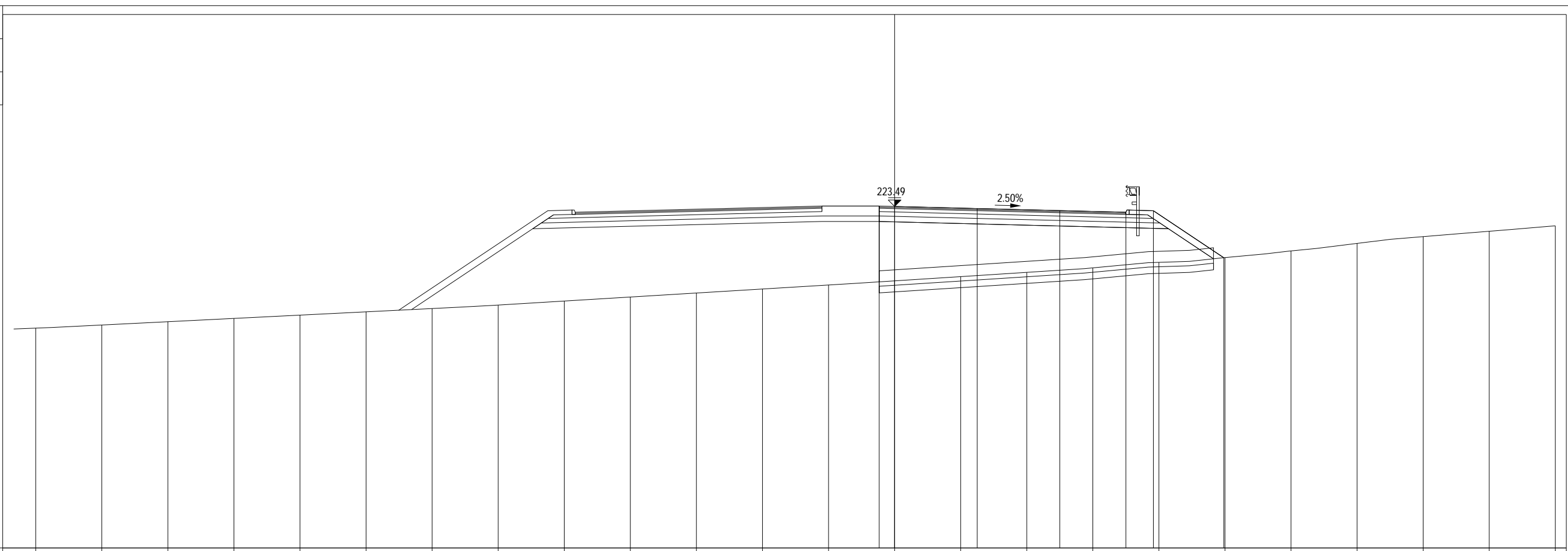
													223.46	223.44	223.35	223.25	223.18	223.25	220.80				
--	--	--	--	--	--	--	--	--	--	--	--	--	--------	--------	--------	--------	--------	--------	--------	--	--	--	--

PROFILO 2.6a_ASTI

SEZIONE 74

PROGRESSIVA 1325.00

A RILEVATO	m ²	29.75
AN ANTICAPILLARE	m ²	7.60
C BINDER	m ²	0.56
D BASE	m ²	1.86
MC MISTO CEMENTATO	m ²	2.53
MS MISTO STABILIZZATO	m ²	3.25
VR VEGETALE RIL	m ²	1.32
a USURA	m	11.20
br BONIFICA	m	15.26
sc SCOTICO	m	15.26
tn TNT	m	15.22



PROGRESSIVE TERRENO

-39.00	-36.00	-33.00	-30.00	-27.00	-24.00	-21.00	-18.00	-15.00	-12.00	-9.00	-6.00	-3.00	0.00	3.00	6.00	9.00	12.00	15.00	18.00	21.00	24.00	27.00	30.00
--------	--------	--------	--------	--------	--------	--------	--------	--------	--------	-------	-------	-------	------	------	------	------	-------	-------	-------	-------	-------	-------	-------

PARZIALI TERRENO

3.00	3.00	3.00	3.00	3.00	3.00	3.00	3.00	3.00	3.00	3.00	3.00	3.00	3.00	3.00	3.00	3.00	3.00	3.00	3.00	3.00	3.00	3.00	3.00
------	------	------	------	------	------	------	------	------	------	------	------	------	------	------	------	------	------	------	------	------	------	------	------

QUOTE TERRENO

217.97	218.11	218.26	218.41	218.56	218.71	218.86	219.02	219.20	219.38	219.56	219.75	219.93	220.12	220.31	220.50	220.71	220.96	221.17	221.47	221.82	222.12	222.37	222.61
--------	--------	--------	--------	--------	--------	--------	--------	--------	--------	--------	--------	--------	--------	--------	--------	--------	--------	--------	--------	--------	--------	--------	--------

PROGRESSIVE PROGETTO

													-0.70	0.00	3.75	7.50	10.50	11.75	14.94				
--	--	--	--	--	--	--	--	--	--	--	--	--	-------	------	------	------	-------	-------	-------	--	--	--	--

PARZIALI PROGETTO

													0.70	3.75	3.75	3.00	1.25	3.19					
--	--	--	--	--	--	--	--	--	--	--	--	--	------	------	------	------	------	------	--	--	--	--	--

QUOTE PROGETTO

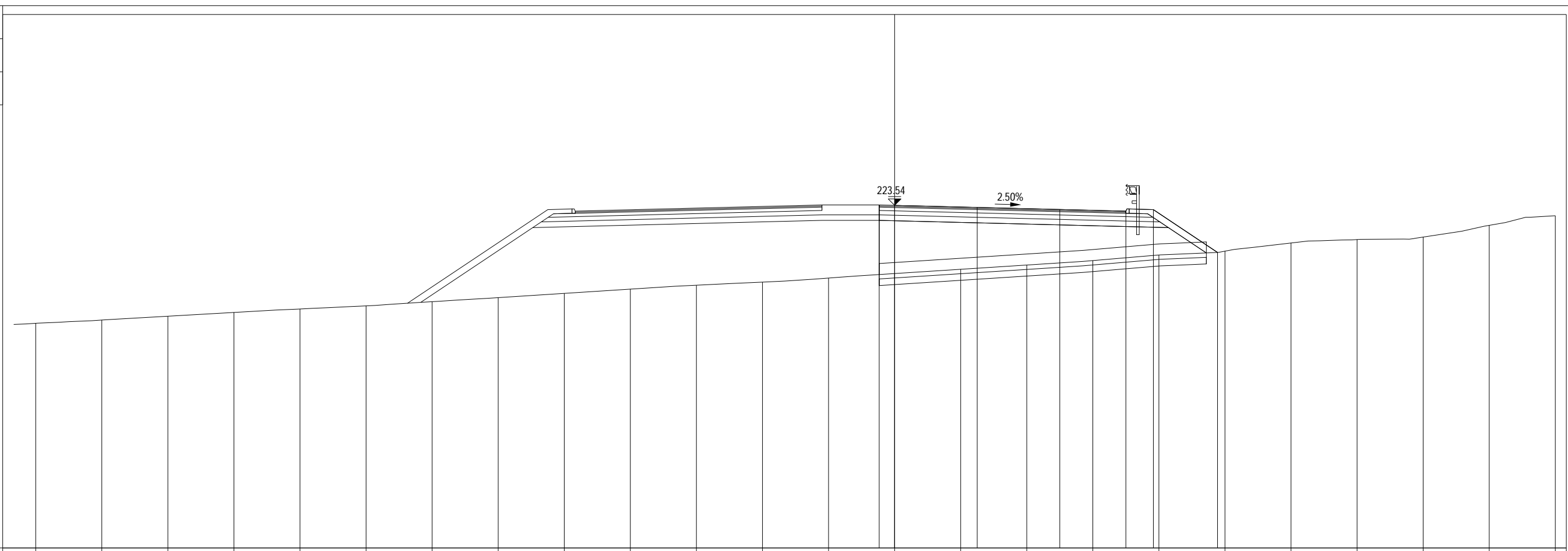
													223.51	223.49	223.40	223.30	223.23	223.30	221.17				
--	--	--	--	--	--	--	--	--	--	--	--	--	--------	--------	--------	--------	--------	--------	--------	--	--	--	--

PROFILO 2.6a_ASTI

SEZIONE 75

PROGRESSIVA 1350.00

A RILEVATO	m ²	25.53
AN ANTICAPILLARE	m ²	7.45
C BINDER	m ²	0.56
D BASE	m ²	1.86
MC MISTO CEMENTATO	m ²	2.53
MS MISTO STABILIZZATO	m ²	3.25
VR VEGETALE RIL	m ²	1.22
a USURA	m	11.20
br BONIFICA	m	14.93
sc SCOTICO	m	14.93
tn TNT	m	14.90



PROGRESSIVE TERRENO

-39.00	-36.00	-33.00	-30.00	-27.00	-24.00	-21.00	-18.00	-15.00	-12.00	-9.00	-6.00	-3.00	0.00	3.00	6.00	9.00	12.00	15.00	18.00	21.00	24.00	27.00	30.00
--------	--------	--------	--------	--------	--------	--------	--------	--------	--------	-------	-------	-------	------	------	------	------	-------	-------	-------	-------	-------	-------	-------

PARZIALI TERRENO

3.00	3.00	3.00	3.00	3.00	3.00	3.00	3.00	3.00	3.00	3.00	3.00	3.00	3.00	3.00	3.00	3.00	3.00	3.00	3.00	3.00	3.00	3.00	3.00
------	------	------	------	------	------	------	------	------	------	------	------	------	------	------	------	------	------	------	------	------	------	------	------

QUOTE TERRENO

218.19	218.34	218.51	218.68	218.84	218.98	219.17	219.36	219.55	219.74	219.92	220.06	220.24	220.45	220.64	220.83	221.04	221.29	221.46	221.83	221.99	222.10	222.63	223.07
--------	--------	--------	--------	--------	--------	--------	--------	--------	--------	--------	--------	--------	--------	--------	--------	--------	--------	--------	--------	--------	--------	--------	--------

PROGRESSIVE PROGETTO

													-0.70	0.00										
--	--	--	--	--	--	--	--	--	--	--	--	--	-------	------	--	--	--	--	--	--	--	--	--	--

PARZIALI PROGETTO

													0.70	3.75	3.75	3.00	1.25	2.91					
--	--	--	--	--	--	--	--	--	--	--	--	--	------	------	------	------	------	------	--	--	--	--	--

QUOTE PROGETTO

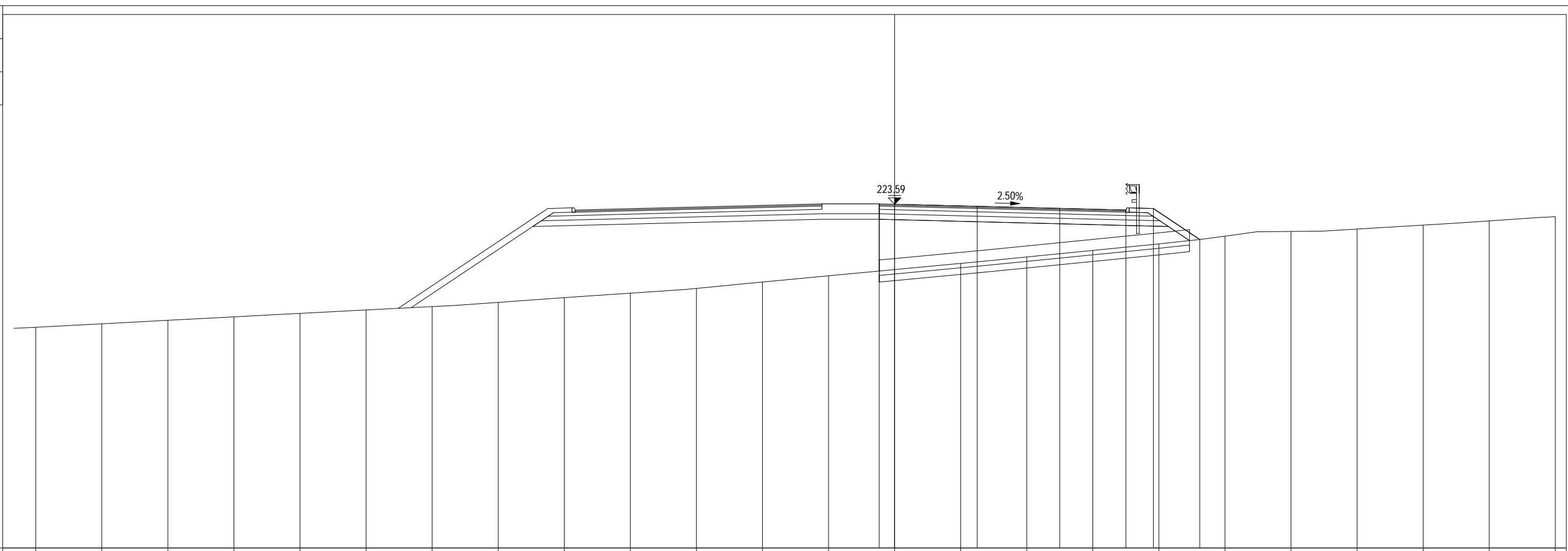
													223.56	223.54	223.45	223.35	223.28	223.35	221.41				
--	--	--	--	--	--	--	--	--	--	--	--	--	--------	--------	--------	--------	--------	--------	--------	--	--	--	--

PROFILO 2.6a_ASTI

SEZIONE 76

PROGRESSIVA 1375.00

A RILEVATO	m ²	20.81
AN ANTICAPILLARE	m ²	7.07
C BINDER	m ²	0.56
D BASE	m ²	1.86
MC MISTO CEMENTATO	m ²	2.52
MS MISTO STABILIZZATO	m ²	3.25
VR VEGETALE RIL	m ²	0.93
a USURA	m	11.20
br BONIFICA	m	14.19
sc SCOTICO	m	14.19
tn TNT	m	14.13



PROGRESSIVE TERRENO

-39.00	-36.00	-33.00	-30.00	-27.00	-24.00	-21.00	-18.00	-15.00	-12.00	-9.00	-6.00	-3.00	0.00	3.00	6.00	9.00	12.00	15.00	18.00	21.00	24.00	27.00	30.00
--------	--------	--------	--------	--------	--------	--------	--------	--------	--------	-------	-------	-------	------	------	------	------	-------	-------	-------	-------	-------	-------	-------

PARZIALI TERRENO

3.00	3.00	3.00	3.00	3.00	3.00	3.00	3.00	3.00	3.00	3.00	3.00	3.00	3.00	3.00	3.00	3.00	3.00	3.00	3.00	3.00	3.00	3.00	3.00
------	------	------	------	------	------	------	------	------	------	------	------	------	------	------	------	------	------	------	------	------	------	------	------

QUOTE TERRENO

218.01	218.17	218.33	218.48	218.64	218.80	218.95	219.14	219.35	219.56	219.77	220.06	220.35	220.63	220.91	221.20	221.50	221.79	222.14	222.36	222.47	222.65	222.84	223.03
--------	--------	--------	--------	--------	--------	--------	--------	--------	--------	--------	--------	--------	--------	--------	--------	--------	--------	--------	--------	--------	--------	--------	--------

PROGRESSIVE PROGETTO

													-0.70	0.00	3.75	7.50	10.50	11.75	13.86				
--	--	--	--	--	--	--	--	--	--	--	--	--	-------	------	------	------	-------	-------	-------	--	--	--	--

PARZIALI PROGETTO

													0.70	3.75	3.75	3.00	1.25	2.11					
--	--	--	--	--	--	--	--	--	--	--	--	--	------	------	------	------	------	------	--	--	--	--	--

QUOTE PROGETTO

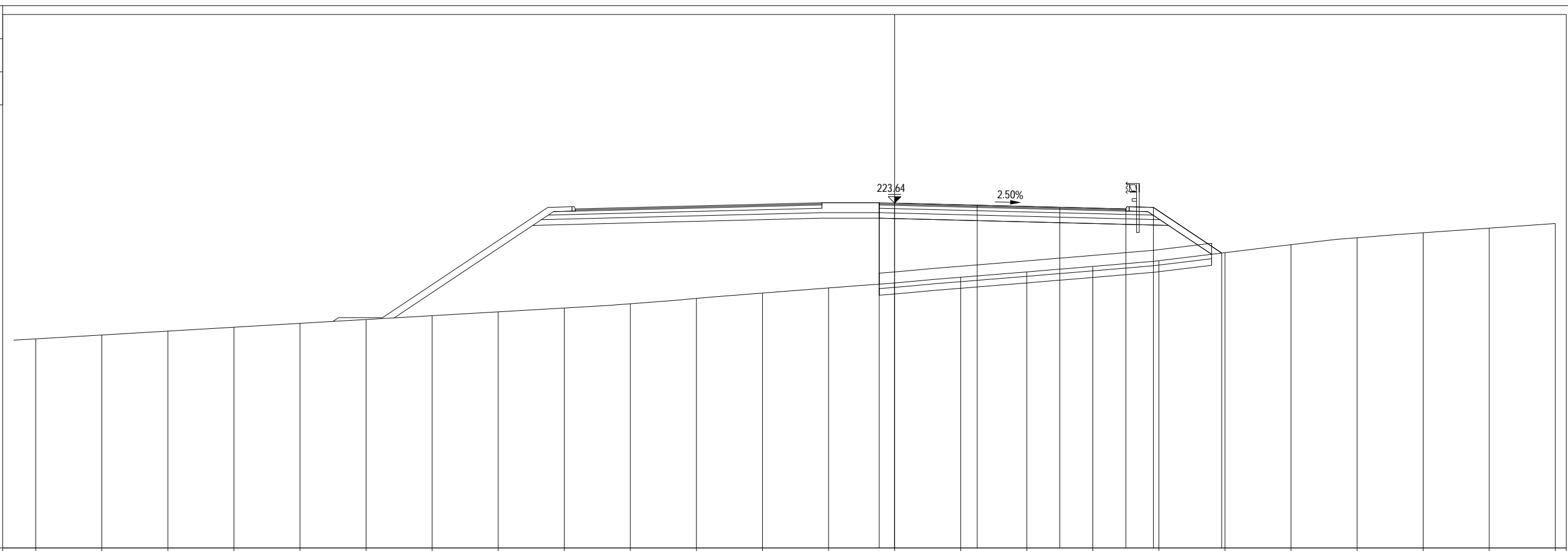
													223.61	223.59	223.50	223.40	223.33	223.40	221.99				
--	--	--	--	--	--	--	--	--	--	--	--	--	--------	--------	--------	--------	--------	--------	--------	--	--	--	--

PROFILO 2.6a_ASTI

SEZIONE 77

PROGRESSIVA 1400.00

A RILEVATO	m ²	31.57
AN ANTICAPILLARE	m ²	7.58
C BINDER	m ²	0.56
D BASE	m ²	1.85
MC MISTO CEMENTATO	m ²	2.53
MS MISTO STABILIZZATO	m ²	3.25
VR VEGETALE RIL	m ²	1.27
a USURA	m	11.20
br BONIFICA	m	15.19
sc SCOTICO	m	15.19
tn TNT	m	15.14



PROGRESSIVE TERRENO

-39.00	-36.00	-33.00	-30.00	-27.00	-24.00	-21.00	-18.00	-15.00	-12.00	-9.00	-6.00	-3.00	0.00	3.00	6.00	9.00	12.00	15.00	18.00	21.00	24.00	27.00	30.00
--------	--------	--------	--------	--------	--------	--------	--------	--------	--------	-------	-------	-------	------	------	------	------	-------	-------	-------	-------	-------	-------	-------

PARZIALI TERRENO

3.00	3.00	3.00	3.00	3.00	3.00	3.00	3.00	3.00	3.00	3.00	3.00	3.00	3.00	3.00	3.00	3.00	3.00	3.00	3.00	3.00	3.00	3.00	3.00
------	------	------	------	------	------	------	------	------	------	------	------	------	------	------	------	------	------	------	------	------	------	------	------

QUOTE TERRENO

217.48	217.66	217.84	218.01	218.19	218.36	218.54	218.71	218.88	219.06	219.32	219.56	219.80	220.02	220.28	220.52	220.77	221.03	221.40	221.76	222.07	222.30	222.51	222.72
--------	--------	--------	--------	--------	--------	--------	--------	--------	--------	--------	--------	--------	--------	--------	--------	--------	--------	--------	--------	--------	--------	--------	--------

PROGRESSIVE PROGETTO

													-0.70	0.00	3.75	7.50	10.50	11.75	14.85				
--	--	--	--	--	--	--	--	--	--	--	--	--	-------	------	------	------	-------	-------	-------	--	--	--	--

PARZIALI PROGETTO

													0.70	3.75	3.75	3.00	1.25	3.10					
--	--	--	--	--	--	--	--	--	--	--	--	--	------	------	------	------	------	------	--	--	--	--	--

QUOTE PROGETTO

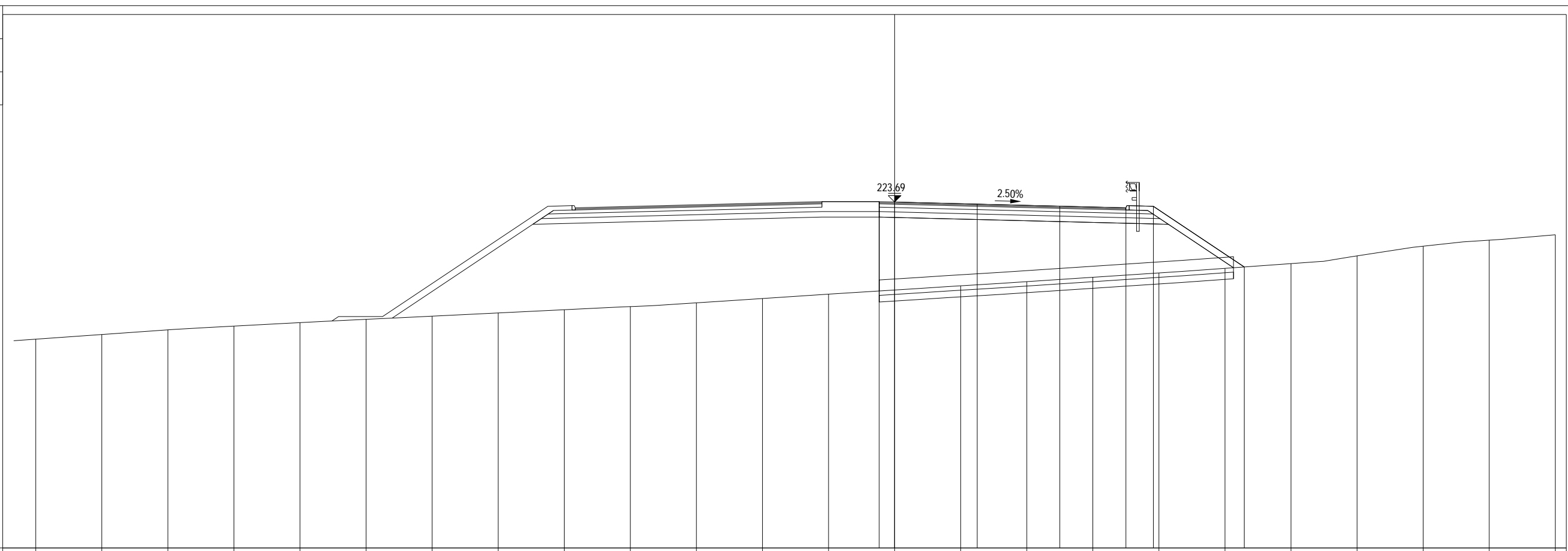
													223.66	223.64	223.55	223.45	223.38	223.45	221.38				
--	--	--	--	--	--	--	--	--	--	--	--	--	--------	--------	--------	--------	--------	--------	--------	--	--	--	--

PROFILO 2.6a_ASTI

SEZIONE 78

PROGRESSIVA 1425.00

A RILEVATO	m ²	39.69
AN ANTICAPILLARE	m ²	8.07
C BINDER	m ²	0.56
D BASE	m ²	1.86
MC MISTO CEMENTATO	m ²	2.52
MS MISTO STABILIZZATO	m ²	3.25
VR VEGETALE RIL	m ²	1.66
a USURA	m	11.20
br BONIFICA	m	16.16
sc SCOTICO	m	16.16
tn TNT	m	16.13



PROGRESSIVE TERRENO

-39.00	-36.00	-33.00	-30.00	-27.00	-24.00	-21.00	-18.00	-15.00	-12.00	-9.00	-6.00	-3.00	0.00	3.00	6.00	9.00	12.00	15.00	18.00	21.00	24.00	27.00	30.00
--------	--------	--------	--------	--------	--------	--------	--------	--------	--------	-------	-------	-------	------	------	------	------	-------	-------	-------	-------	-------	-------	-------

PARZIALI TERRENO

3.00	3.00	3.00	3.00	3.00	3.00	3.00	3.00	3.00	3.00	3.00	3.00	3.00	3.00	3.00	3.00	3.00	3.00	3.00	3.00	3.00	3.00	3.00	3.00
------	------	------	------	------	------	------	------	------	------	------	------	------	------	------	------	------	------	------	------	------	------	------	------

QUOTE TERRENO

217.47	217.68	217.89	218.06	218.22	218.37	218.51	218.66	218.81	218.95	219.12	219.32	219.51	219.70	219.89	220.08	220.28	220.48	220.68	220.90	221.25	221.69	221.96	222.21
--------	--------	--------	--------	--------	--------	--------	--------	--------	--------	--------	--------	--------	--------	--------	--------	--------	--------	--------	--------	--------	--------	--------	--------

PROGRESSIVE PROGETTO

													-0.70	0.00	3.75	7.50	10.50	11.75	15.88				
--	--	--	--	--	--	--	--	--	--	--	--	--	-------	------	------	------	-------	-------	-------	--	--	--	--

PARZIALI PROGETTO

													0.70	3.75	3.75	3.00	1.25	4.13					
--	--	--	--	--	--	--	--	--	--	--	--	--	------	------	------	------	------	------	--	--	--	--	--

QUOTE PROGETTO

													223.71	223.69	223.60	223.50	223.43	223.50	220.75				
--	--	--	--	--	--	--	--	--	--	--	--	--	--------	--------	--------	--------	--------	--------	--------	--	--	--	--

208

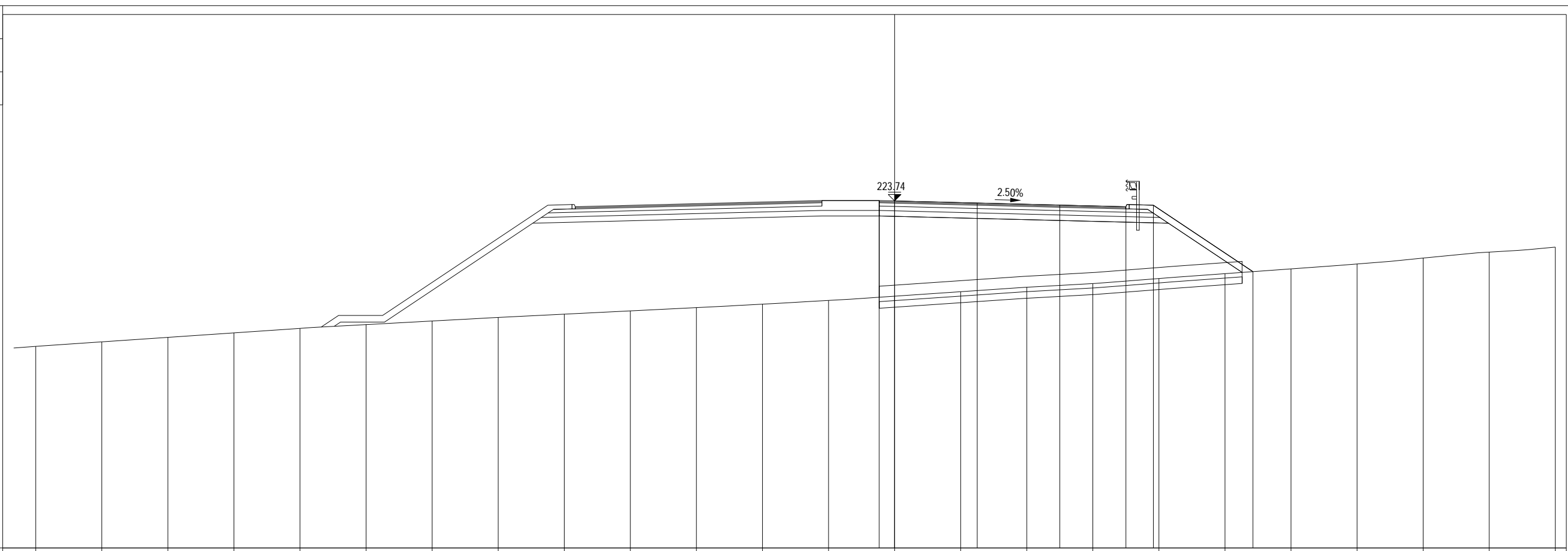
200

PROFILO 2.6a_ASTI

SEZIONE 79

PROGRESSIVA 1450.00

A RILEVATO	m ²	44.78
AN ANTICAPILLARE	m ²	8.25
C BINDER	m ²	0.56
D BASE	m ²	1.86
MC MISTO CEMENTATO	m ²	2.53
MS MISTO STABILIZZATO	m ²	3.26
VR VEGETALE RIL	m ²	1.82
a USURA	m	11.20
br BONIFICA	m	16.55
sc SCOTICO	m	16.55
tn TNT	m	16.52



PROGRESSIVE TERRENO

-39.00	-36.00	-33.00	-30.00	-27.00	-24.00	-21.00	-18.00	-15.00	-12.00	-9.00	-6.00	-3.00	0.00	3.00	6.00	9.00	12.00	15.00	18.00	21.00	24.00	27.00	30.00
--------	--------	--------	--------	--------	--------	--------	--------	--------	--------	-------	-------	-------	------	------	------	------	-------	-------	-------	-------	-------	-------	-------

PARZIALI TERRENO

3.00	3.00	3.00	3.00	3.00	3.00	3.00	3.00	3.00	3.00	3.00	3.00	3.00	3.00	3.00	3.00	3.00	3.00	3.00	3.00	3.00	3.00	3.00	3.00
------	------	------	------	------	------	------	------	------	------	------	------	------	------	------	------	------	------	------	------	------	------	------	------

QUOTE TERRENO

217.14	217.35	217.55	217.76	217.96	218.13	218.30	218.46	218.61	218.75	218.90	219.06	219.23	219.42	219.62	219.83	219.99	220.22	220.44	220.66	220.88	221.15	221.42	221.65
--------	--------	--------	--------	--------	--------	--------	--------	--------	--------	--------	--------	--------	--------	--------	--------	--------	--------	--------	--------	--------	--------	--------	--------

PROGRESSIVE PROGETTO

													-0.70	0.00	3.75	7.50	10.50	11.75	16.27				
--	--	--	--	--	--	--	--	--	--	--	--	--	-------	------	------	------	-------	-------	-------	--	--	--	--

PARZIALI PROGETTO

													0.70	3.75	3.75	3.00	1.25	4.52					
--	--	--	--	--	--	--	--	--	--	--	--	--	------	------	------	------	------	------	--	--	--	--	--

QUOTE PROGETTO

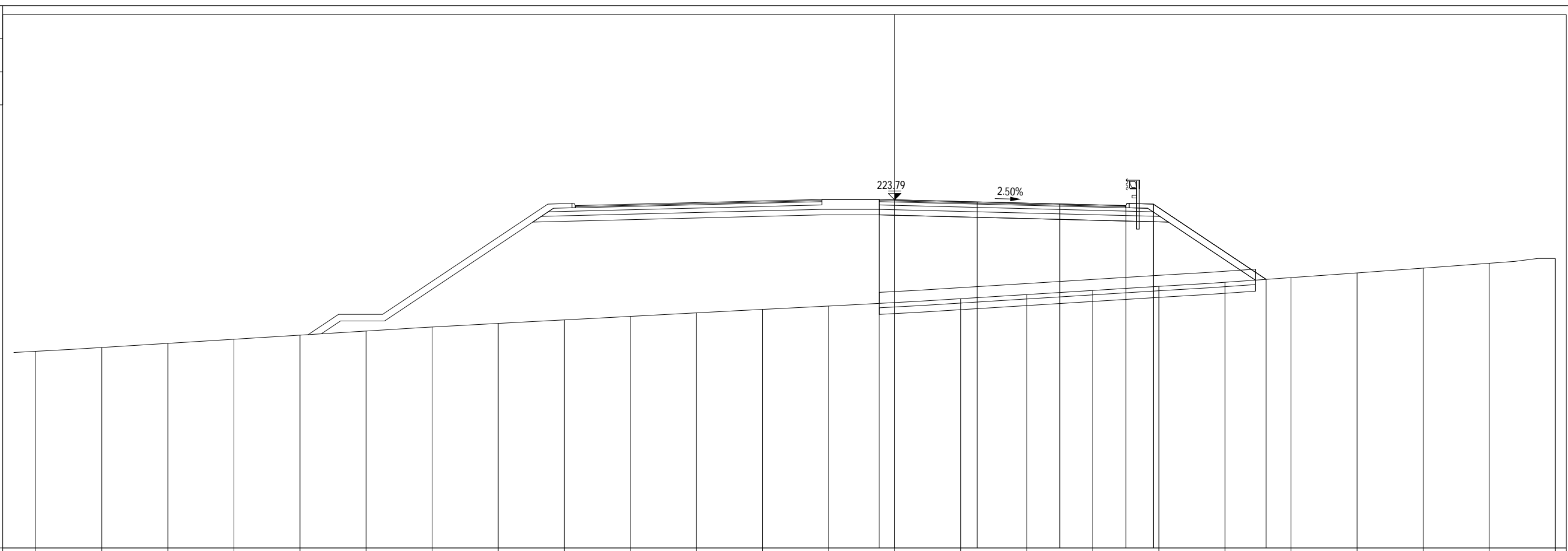
													223.76	223.74	223.65	223.55	223.48	223.55	220.53				
--	--	--	--	--	--	--	--	--	--	--	--	--	--------	--------	--------	--------	--------	--------	--------	--	--	--	--

PROFILO 2.6a_ASTI

SEZIONE 80

PROGRESSIVA 1475.00

A RILEVATO	m ²	51.26
AN ANTICAPILLARE	m ²	8.57
C BINDER	m ²	0.56
D BASE	m ²	1.85
MC MISTO CEMENTATO	m ²	2.52
MS MISTO STABILIZZATO	m ²	3.25
VR VEGETALE RIL	m ²	2.04
a USURA	m	11.20
br BONIFICA	m	17.14
sc SCOTICO	m	17.14
tn TNT	m	17.12



PROGRESSIVE TERRENO

-39.00	-36.00	-33.00	-30.00	-27.00	-24.00	-21.00	-18.00	-15.00	-12.00	-9.00	-6.00	-3.00	0.00	3.00	6.00	9.00	12.00	15.00	18.00	21.00	24.00	27.00	30.00
--------	--------	--------	--------	--------	--------	--------	--------	--------	--------	-------	-------	-------	------	------	------	------	-------	-------	-------	-------	-------	-------	-------

PARZIALI TERRENO

3.00	3.00	3.00	3.00	3.00	3.00	3.00	3.00	3.00	3.00	3.00	3.00	3.00	3.00	3.00	3.00	3.00	3.00	3.00	3.00	3.00	3.00	3.00	3.00
------	------	------	------	------	------	------	------	------	------	------	------	------	------	------	------	------	------	------	------	------	------	------	------

QUOTE TERRENO

216.92	217.09	217.28	217.47	217.65	217.84	218.02	218.19	218.35	218.50	218.66	218.82	218.97	219.13	219.31	219.49	219.68	219.87	220.05	220.26	220.48	220.69	220.91	221.13
--------	--------	--------	--------	--------	--------	--------	--------	--------	--------	--------	--------	--------	--------	--------	--------	--------	--------	--------	--------	--------	--------	--------	--------

PROGRESSIVE PROGETTO

													-0.70	0.00	3.75	7.50	10.50	11.75		16.87			
--	--	--	--	--	--	--	--	--	--	--	--	--	-------	------	------	------	-------	-------	--	-------	--	--	--

PARZIALI PROGETTO

													0.70	3.75	3.75	3.00	1.25	5.12					
--	--	--	--	--	--	--	--	--	--	--	--	--	------	------	------	------	------	------	--	--	--	--	--

QUOTE PROGETTO

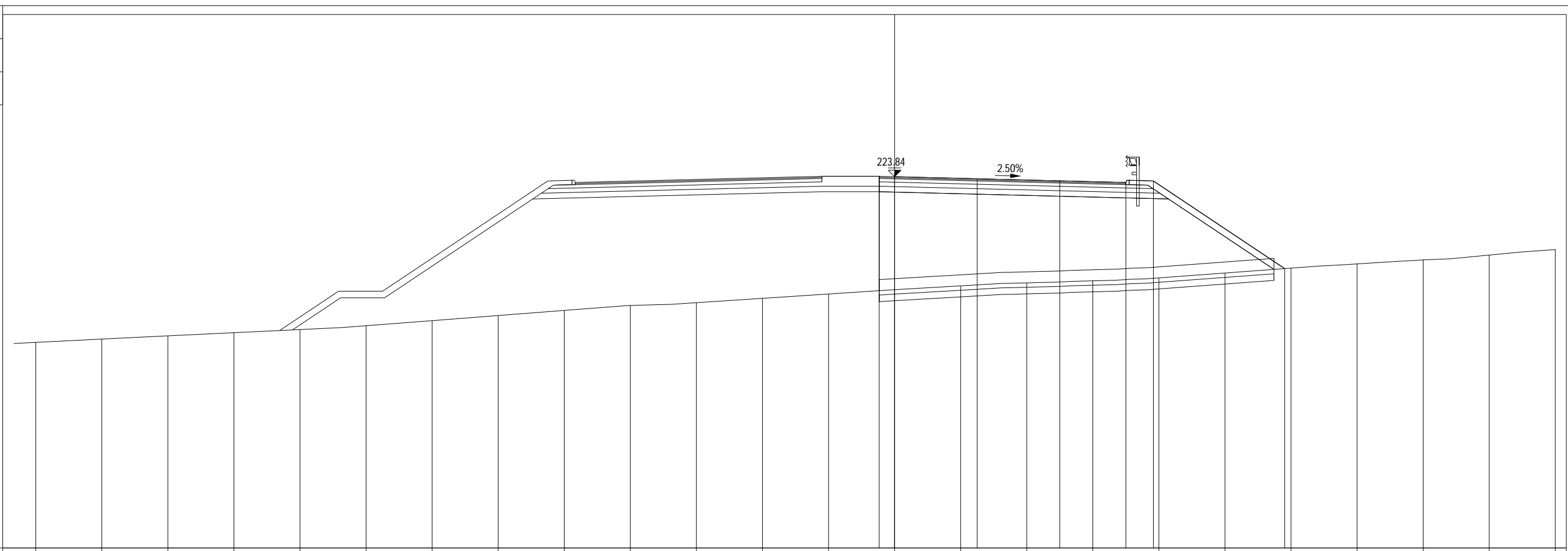
													223.81	223.79	223.70	223.60	223.53	223.60		220.18			
--	--	--	--	--	--	--	--	--	--	--	--	--	--------	--------	--------	--------	--------	--------	--	--------	--	--	--

PROFILO 2.6a_ASTI

SEZIONE 81

PROGRESSIVA 1500.00

A RILEVATO	m ²	61.18
AN ANTICAPILLARE	m ²	8.96
C BINDER	m ²	0.56
D BASE	m ²	1.86
MC MISTO CEMENTATO	m ²	2.53
MS MISTO STABILIZZATO	m ²	3.24
VR VEGETALE RIL	m ²	2.33
a USURA	m	11.20
br BONIFICA	m	17.99
sc SCOTICO	m	17.99
tn TNT	m	17.97



PROGRESSIVE TERRENO

-39.00	-36.00	-33.00	-30.00	-27.00	-24.00	-21.00	-18.00	-15.00	-12.00	-9.00	-6.00	-3.00	0.00	3.00	6.00	9.00	12.00	15.00	18.00	21.00	24.00	27.00	30.00
--------	--------	--------	--------	--------	--------	--------	--------	--------	--------	-------	-------	-------	------	------	------	------	-------	-------	-------	-------	-------	-------	-------

PARZIALI TERRENO

3.00	3.00	3.00	3.00	3.00	3.00	3.00	3.00	3.00	3.00	3.00	3.00	3.00	3.00	3.00	3.00	3.00	3.00	3.00	3.00	3.00	3.00	3.00	3.00
------	------	------	------	------	------	------	------	------	------	------	------	------	------	------	------	------	------	------	------	------	------	------	------

QUOTE TERRENO

216.33	216.48	216.62	216.76	216.91	217.08	217.31	217.54	217.78	218.00	218.13	218.32	218.52	218.72	218.89	219.03	219.12	219.25	219.47	219.69	219.89	220.07	220.29	220.54
--------	--------	--------	--------	--------	--------	--------	--------	--------	--------	--------	--------	--------	--------	--------	--------	--------	--------	--------	--------	--------	--------	--------	--------

PROGRESSIVE PROGETTO

													-0.70	0.00	3.75	7.50	10.50	11.75	17.71				
--	--	--	--	--	--	--	--	--	--	--	--	--	-------	------	------	------	-------	-------	-------	--	--	--	--

PARZIALI PROGETTO

													0.70	3.75	3.75	3.00	1.25	5.96					
--	--	--	--	--	--	--	--	--	--	--	--	--	------	------	------	------	------	------	--	--	--	--	--

QUOTE PROGETTO

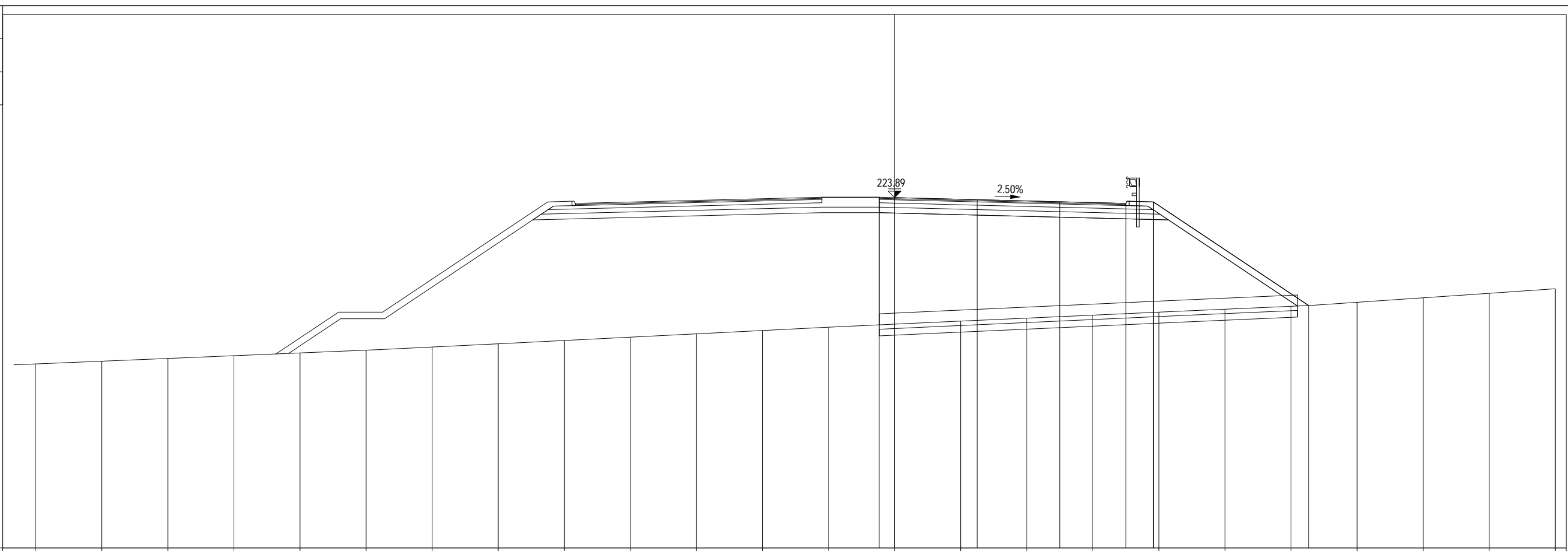
													223.86	223.84	223.75	223.65	223.58	223.65	219.67				
--	--	--	--	--	--	--	--	--	--	--	--	--	--------	--------	--------	--------	--------	--------	--------	--	--	--	--

PROFILO 2.6a_ASTI

SEZIONE 82

PROGRESSIVA 1525.00

A RILEVATO	m ²	73.12
AN ANTICAPILLARE	m ²	9.51
C BINDER	m ²	0.56
D BASE	m ²	1.85
MC MISTO CEMENTATO	m ²	2.54
MS MISTO STABILIZZATO	m ²	3.24
VR VEGETALE RIL	m ²	2.69
a USURA	m	11.20
br BONIFICA	m	19.07
sc SCOTICO	m	19.07
tn TNT	m	19.04



PROGRESSIVE TERRENO

-39.00	-36.00	-33.00	-30.00	-27.00	-24.00	-21.00	-18.00	-15.00	-12.00	-9.00	-6.00	-3.00	0.00	3.00	6.00	9.00	12.00	15.00	18.00	21.00	24.00	27.00	30.00
--------	--------	--------	--------	--------	--------	--------	--------	--------	--------	-------	-------	-------	------	------	------	------	-------	-------	-------	-------	-------	-------	-------

PARZIALI TERRENO

3.00	3.00	3.00	3.00	3.00	3.00	3.00	3.00	3.00	3.00	3.00	3.00	3.00	3.00	3.00	3.00	3.00	3.00	3.00	3.00	3.00	3.00	3.00	3.00
------	------	------	------	------	------	------	------	------	------	------	------	------	------	------	------	------	------	------	------	------	------	------	------

QUOTE TERRENO

216.35	216.47	216.60	216.72	216.85	216.97	217.11	217.26	217.41	217.56	217.71	217.86	218.01	218.15	218.29	218.43	218.56	218.70	218.83	218.96	219.14	219.35	219.55	219.76
--------	--------	--------	--------	--------	--------	--------	--------	--------	--------	--------	--------	--------	--------	--------	--------	--------	--------	--------	--------	--------	--------	--------	--------

PROGRESSIVE PROGETTO

													-0.70	0.00	3.75	7.50	10.50	11.75	18.80				
--	--	--	--	--	--	--	--	--	--	--	--	--	-------	------	------	------	-------	-------	-------	--	--	--	--

PARZIALI PROGETTO

													0.70	3.75	3.75	3.00	1.25	7.05					
--	--	--	--	--	--	--	--	--	--	--	--	--	------	------	------	------	------	------	--	--	--	--	--

QUOTE PROGETTO

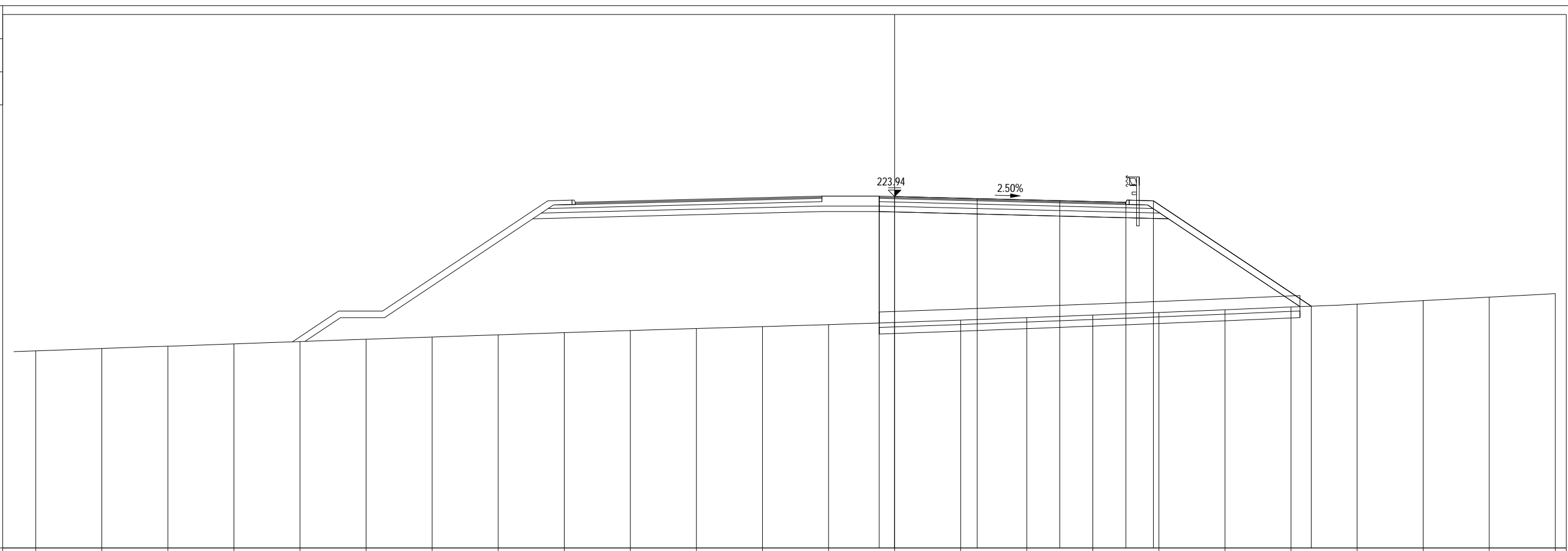
													223.91	223.89	223.80	223.70	223.63	223.70	219.00				
--	--	--	--	--	--	--	--	--	--	--	--	--	--------	--------	--------	--------	--------	--------	--------	--	--	--	--

PROFILO 2.6a_ASTI

SEZIONE 83

PROGRESSIVA 1550.00

A RILEVATO	m ²	73.89
AN ANTICAPILLARE	m ²	9.59
C BINDER	m ²	0.56
D BASE	m ²	1.87
MC MISTO CEMENTATO	m ²	2.53
MS MISTO STABILIZZATO	m ²	3.24
VR VEGETALE RIL	m ²	2.76
a USURA	m	11.20
br BONIFICA	m	19.15
sc SCOTICO	m	19.15
tn TNT	m	19.15



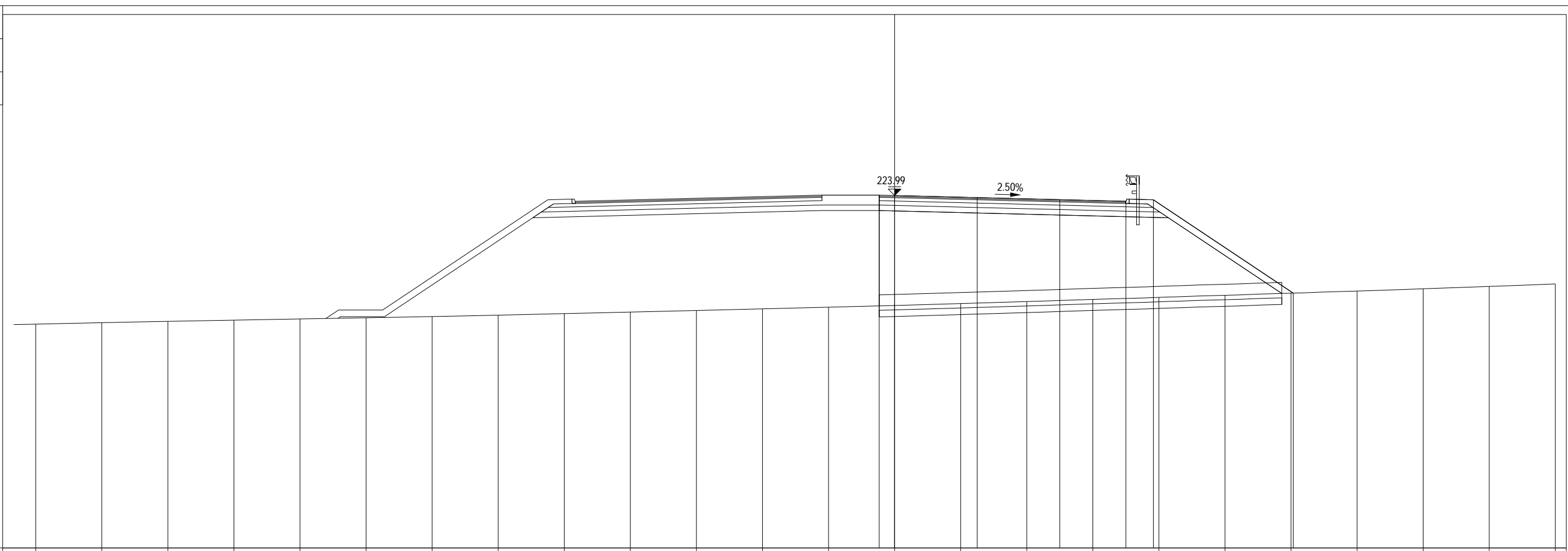
PROGRESSIVE TERRENO	-39.00	-36.00	-33.00	-30.00	-27.00	-24.00	-21.00	-18.00	-15.00	-12.00	-9.00	-6.00	-3.00	0.00	3.00	6.00	9.00	12.00	15.00	18.00	21.00	24.00	27.00	30.00
PARZIALI TERRENO		3.00	3.00	3.00	3.00	3.00	3.00	3.00	3.00	3.00	3.00	3.00	3.00	3.00	3.00	3.00	3.00	3.00	3.00	3.00	3.00	3.00	3.00	3.00
QUOTE TERRENO	216.94	217.05	217.15	217.26	217.36	217.47	217.57	217.67	217.77	217.86	217.95	218.04	218.13	218.23	218.33	218.45	218.56	218.68	218.80	218.93	219.06	219.22	219.38	219.54
PROGRESSIVE PROGETTO														-0.70	0.00	3.75	7.50	10.50	11.75		18.92			
PARZIALI PROGETTO														0.70	3.75	3.75	3.00	1.25	7.17					
QUOTE PROGETTO														223.96	223.94	223.85	223.75	223.68	223.75		218.97			

PROFILO 2.6a_ASTI

SEZIONE 84

PROGRESSIVA 1575.00

A RILEVATO	m ²	61.58
AN ANTICAPILLARE	m ²	9.16
C BINDER	m ²	0.56
D BASE	m ²	1.85
MC MISTO CEMENTATO	m ²	2.53
MS MISTO STABILIZZATO	m ²	3.24
VR VEGETALE RIL	m ²	2.43
a USURA	m	11.20
br BONIFICA	m	18.33
sc SCOTICO	m	18.33
tn TNT	m	18.33



PROGRESSIVE TERRENO

-39.00	-36.00	-33.00	-30.00	-27.00	-24.00	-21.00	-18.00	-15.00	-12.00	-9.00	-6.00	-3.00	0.00	3.00	6.00	9.00	12.00	15.00	18.00	21.00	24.00	27.00	30.00
--------	--------	--------	--------	--------	--------	--------	--------	--------	--------	-------	-------	-------	------	------	------	------	-------	-------	-------	-------	-------	-------	-------

PARZIALI TERRENO

3.00	3.00	3.00	3.00	3.00	3.00	3.00	3.00	3.00	3.00	3.00	3.00	3.00	3.00	3.00	3.00	3.00	3.00	3.00	3.00	3.00	3.00	3.00	3.00
------	------	------	------	------	------	------	------	------	------	------	------	------	------	------	------	------	------	------	------	------	------	------	------

QUOTE TERRENO

218.15	218.22	218.28	218.33	218.39	218.44	218.50	218.56	218.63	218.70	218.77	218.85	218.92	219.00	219.09	219.18	219.28	219.37	219.46	219.56	219.65	219.76	219.86	219.98
--------	--------	--------	--------	--------	--------	--------	--------	--------	--------	--------	--------	--------	--------	--------	--------	--------	--------	--------	--------	--------	--------	--------	--------

PROGRESSIVE PROGETTO

													-0.70	0.00	3.75	7.50	10.50	11.75	18.10				
--	--	--	--	--	--	--	--	--	--	--	--	--	-------	------	------	------	-------	-------	-------	--	--	--	--

PARZIALI PROGETTO

													0.70	3.75	3.75	3.00	1.25	6.35					
--	--	--	--	--	--	--	--	--	--	--	--	--	------	------	------	------	------	------	--	--	--	--	--

QUOTE PROGETTO

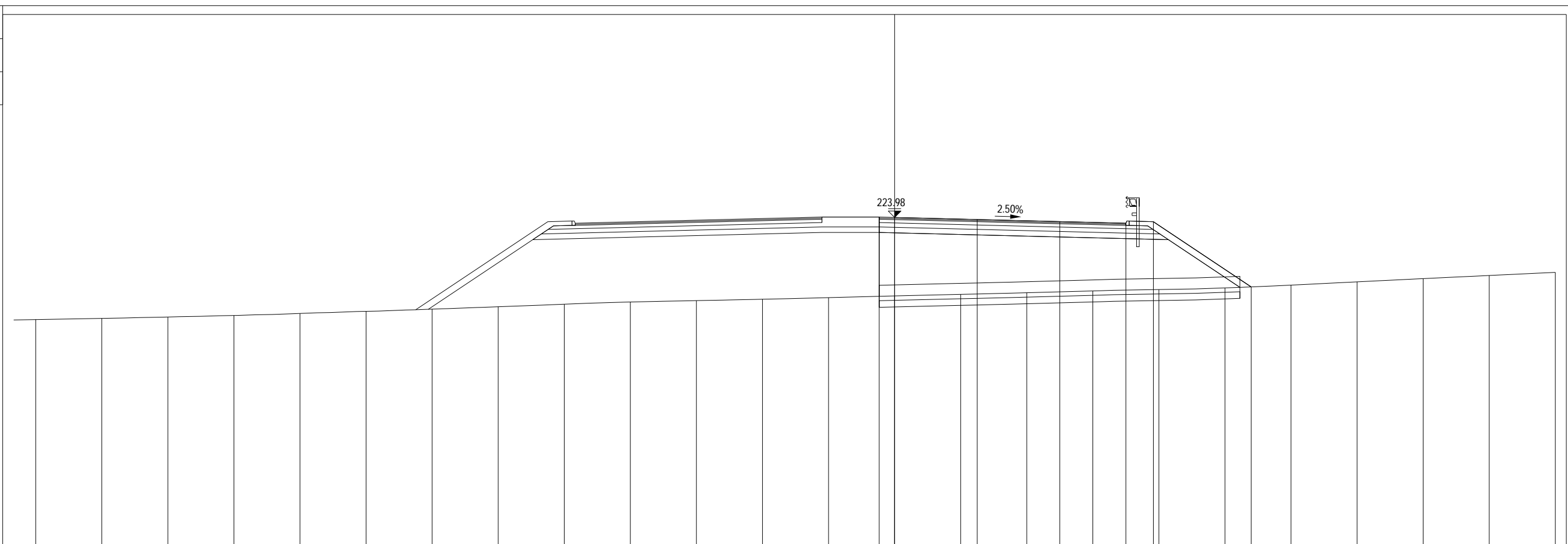
													224.01	223.99	223.89	223.80	223.73	223.79	219.56				
--	--	--	--	--	--	--	--	--	--	--	--	--	--------	--------	--------	--------	--------	--------	--------	--	--	--	--

PROFILO 2.6a_ASTI

SEZIONE 85

PROGRESSIVA 1600.00

A RILEVATO	m ²	37.53
AN ANTICAPILLARE	m ²	8.20
C BINDER	m ²	0.56
D BASE	m ²	1.85
MC MISTO CEMENTATO	m ²	2.52
MS MISTO STABILIZZATO	m ²	3.25
VR VEGETALE RIL	m ²	1.79
a USURA	m	11.20
br BONIFICA	m	16.42
sc SCOTICO	m	16.42
tn TNT	m	16.42



209
200

PROGRESSIVE TERRENO

-39.00	-36.00	-33.00	-30.00	-27.00	-24.00	-21.00	-18.00	-15.00	-12.00	-9.00	-6.00	-3.00	0.00	3.00	6.00	9.00	12.00	15.00	18.00	21.00	24.00	27.00	30.00
--------	--------	--------	--------	--------	--------	--------	--------	--------	--------	-------	-------	-------	------	------	------	------	-------	-------	-------	-------	-------	-------	-------

PARZIALI TERRENO

3.00	3.00	3.00	3.00	3.00	3.00	3.00	3.00	3.00	3.00	3.00	3.00	3.00	3.00	3.00	3.00	3.00	3.00	3.00	3.00	3.00	3.00	3.00	3.00
------	------	------	------	------	------	------	------	------	------	------	------	------	------	------	------	------	------	------	------	------	------	------	------

QUOTE TERRENO

219.34	219.40	219.46	219.53	219.62	219.72	219.82	219.93	220.04	220.14	220.21	220.27	220.34	220.42	220.49	220.56	220.64	220.71	220.78	220.91	221.06	221.20	221.35	221.49
--------	--------	--------	--------	--------	--------	--------	--------	--------	--------	--------	--------	--------	--------	--------	--------	--------	--------	--------	--------	--------	--------	--------	--------

PROGRESSIVE PROGETTO

													-0.70	0.00	3.75	7.50	10.50	11.75	16.19				
--	--	--	--	--	--	--	--	--	--	--	--	--	-------	------	------	------	-------	-------	-------	--	--	--	--

PARZIALI PROGETTO

													0.70	3.75	3.75	3.00	1.25	4.44					
--	--	--	--	--	--	--	--	--	--	--	--	--	------	------	------	------	------	------	--	--	--	--	--

QUOTE PROGETTO

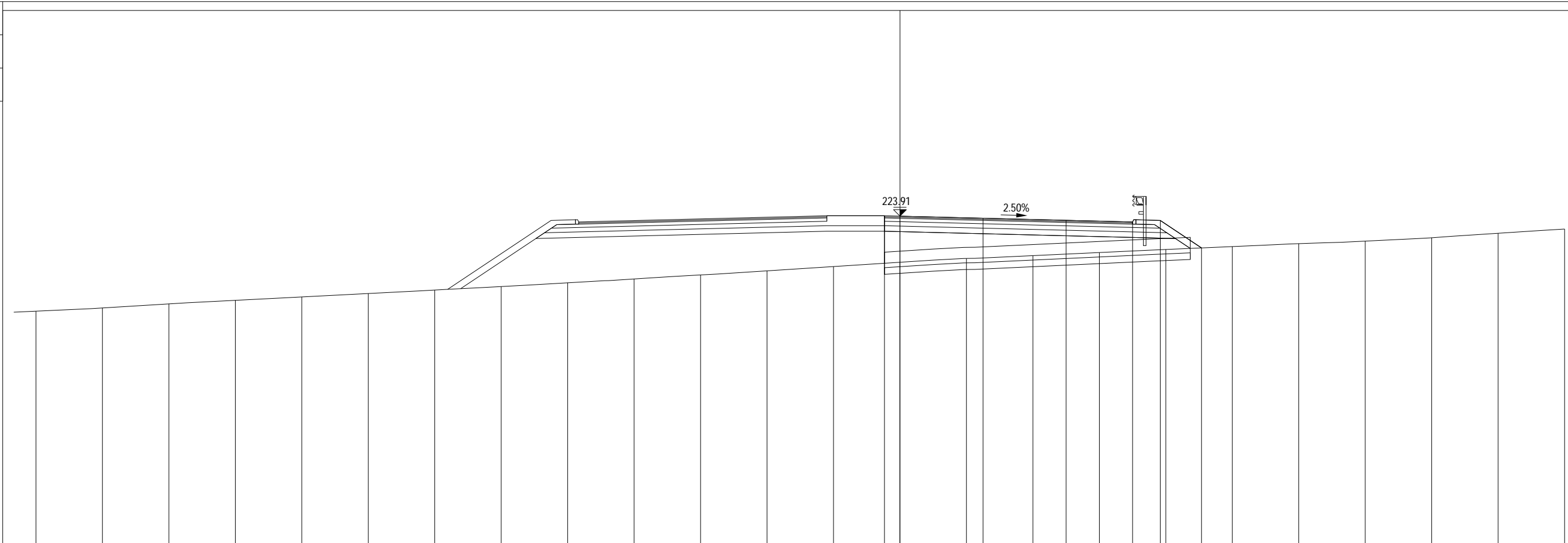
													224.00	223.98	223.89	223.80	223.72	223.79	220.83				
--	--	--	--	--	--	--	--	--	--	--	--	--	--------	--------	--------	--------	--------	--------	--------	--	--	--	--

PROFILO 2.6a_ASTI

SEZIONE 86

PROGRESSIVA 1625.00

A RILEVATO	m ²	12.59
AN ANTICAPILLARE	m ²	6.94
C BINDER	m ²	0.56
D BASE	m ²	1.86
MC MISTO CEMENTATO	m ²	2.52
MS MISTO STABILIZZATO	m ²	3.25
VR VEGETALE RIL	m ²	0.84
a USURA	m	11.20
br BONIFICA	m	13.86
sc SCOTICO	m	13.86
tn TNT	m	13.85



209
▼

200
200

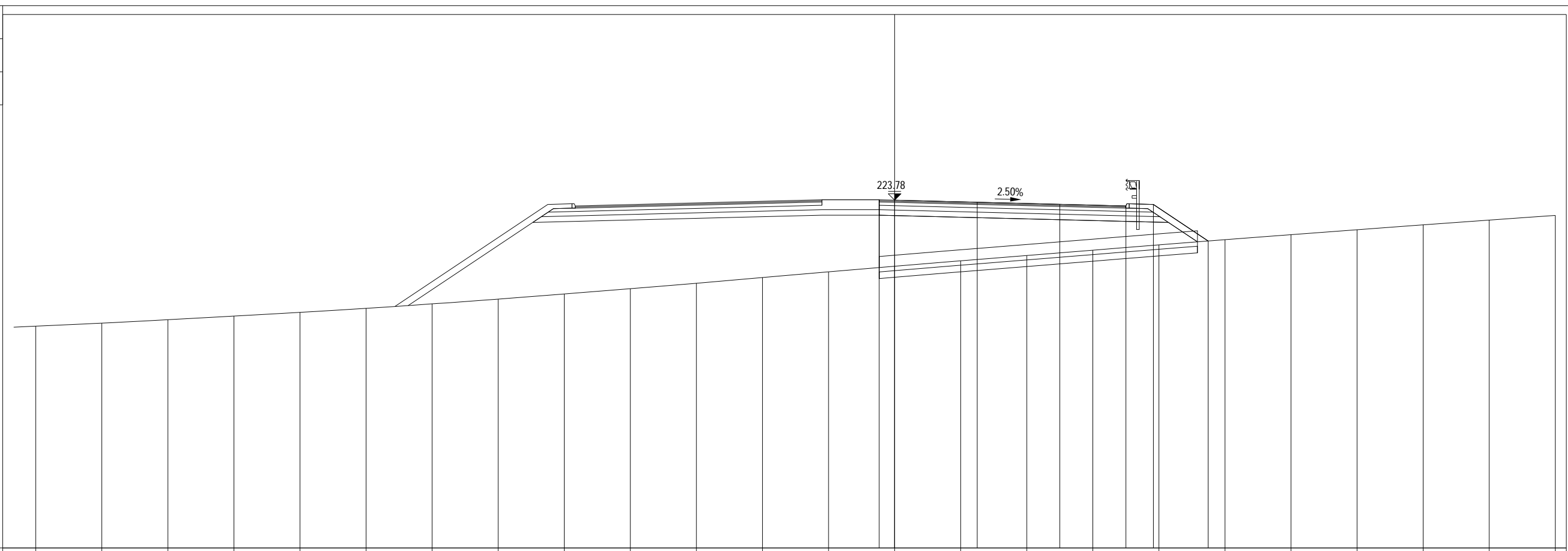
PROGRESSIVE TERRENO	-39.00	-36.00	-33.00	-30.00	-27.00	-24.00	-21.00	-18.00	-15.00	-12.00	-9.00	-6.00	-3.00	0.00	3.00	6.00	9.00	12.00	15.00	18.00	21.00	24.00	27.00	30.00
PARZIALI TERRENO		3.00	3.00	3.00	3.00	3.00	3.00	3.00	3.00	3.00	3.00	3.00	3.00	3.00	3.00	3.00	3.00	3.00	3.00	3.00	3.00	3.00	3.00	3.00
QUOTE TERRENO	219.62	219.77	219.95	220.11	220.26	220.42	220.57	220.73	220.90	221.08	221.26	221.44	221.64	221.83	222.00	222.13	222.27	222.41	222.54	222.67	222.78	222.94	223.14	223.33
PROGRESSIVE PROGETTO														-0.70	0.00	3.75	7.50	10.50	11.75	13.61				
PARZIALI PROGETTO														0.70	3.75	3.75	3.00	1.25	1.86					
QUOTE PROGETTO														223.93	223.91	223.82	223.73	223.65	223.72	222.48				

PROFILO 2.6a_ASTI

SEZIONE 87

PROGRESSIVA 1650.00

A RILEVATO	m ²	22.64
AN ANTICAPILLARE	m ²	7.24
C BINDER	m ²	0.56
D BASE	m ²	1.86
MC MISTO CEMENTATO	m ²	2.52
MS MISTO STABILIZZATO	m ²	3.25
VR VEGETALE RIL	m ²	1.04
a USURA	m	11.20
br BONIFICA	m	14.53
sc SCOTICO	m	14.53
tn TNT	m	14.49



PROGRESSIVE TERRENO

-39.00	-36.00	-33.00	-30.00	-27.00	-24.00	-21.00	-18.00	-15.00	-12.00	-9.00	-6.00	-3.00	0.00	3.00	6.00	9.00	12.00	15.00	18.00	21.00	24.00	27.00	30.00
--------	--------	--------	--------	--------	--------	--------	--------	--------	--------	-------	-------	-------	------	------	------	------	-------	-------	-------	-------	-------	-------	-------

PARZIALI TERRENO

3.00	3.00	3.00	3.00	3.00	3.00	3.00	3.00	3.00	3.00	3.00	3.00	3.00	3.00	3.00	3.00	3.00	3.00	3.00	3.00	3.00	3.00	3.00	3.00
------	------	------	------	------	------	------	------	------	------	------	------	------	------	------	------	------	------	------	------	------	------	------	------

QUOTE TERRENO

218.06	218.20	218.35	218.52	218.69	218.87	219.07	219.29	219.52	219.76	220.01	220.27	220.53	220.78	221.03	221.27	221.51	221.75	221.98	222.21	222.43	222.66	222.87	223.08
--------	--------	--------	--------	--------	--------	--------	--------	--------	--------	--------	--------	--------	--------	--------	--------	--------	--------	--------	--------	--------	--------	--------	--------

PROGRESSIVE PROGETTO

													-0.70	0.00	3.75	7.50	10.50	11.75	14.24				
--	--	--	--	--	--	--	--	--	--	--	--	--	-------	------	------	------	-------	-------	-------	--	--	--	--

PARZIALI PROGETTO

													0.70	3.75	3.75	3.00	1.25	2.49					
--	--	--	--	--	--	--	--	--	--	--	--	--	------	------	------	------	------	------	--	--	--	--	--

QUOTE PROGETTO

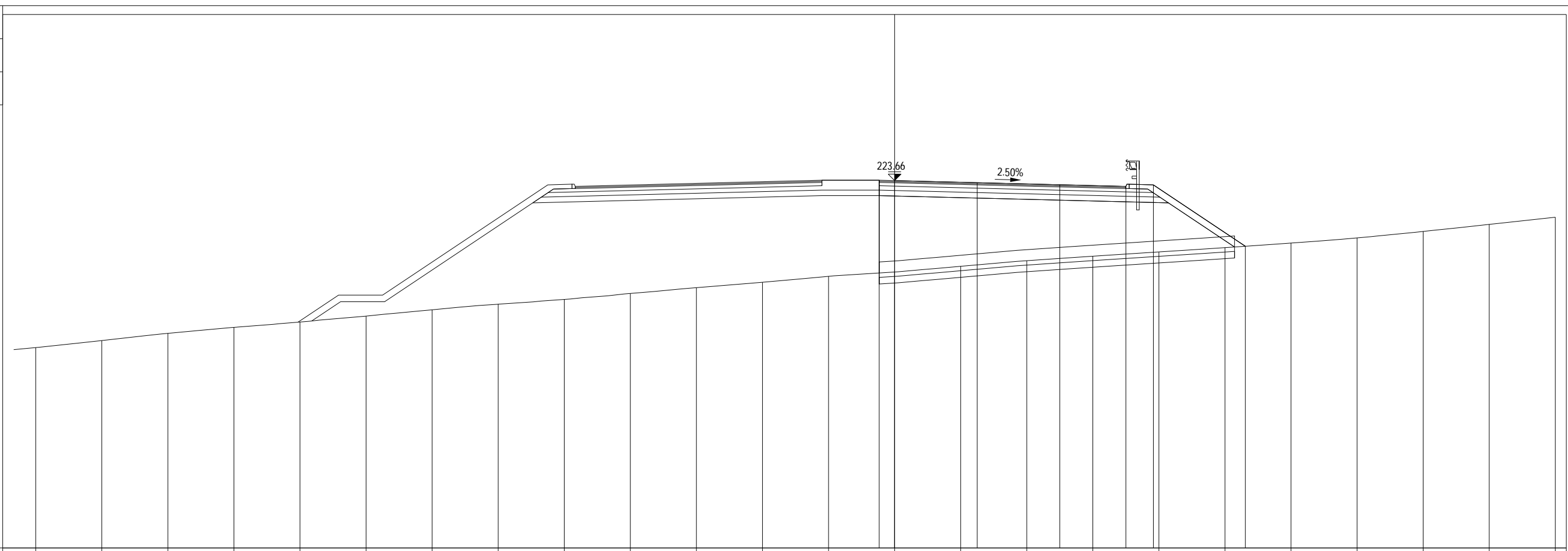
													223.79	223.78	223.68	223.59	223.51	223.58	221.92				
--	--	--	--	--	--	--	--	--	--	--	--	--	--------	--------	--------	--------	--------	--------	--------	--	--	--	--

PROFILO 2.6a_ASTI

SEZIONE 88

PROGRESSIVA 1665.00

A RILEVATO	m ²	40.47
AN ANTICAPILLARE	m ²	8.06
C BINDER	m ²	0.56
D BASE	m ²	1.87
MC MISTO CEMENTATO	m ²	2.52
MS MISTO STABILIZZATO	m ²	3.24
VR VEGETALE RIL	m ²	1.66
a USURA	m	11.20
br BONIFICA	m	16.19
sc SCOTICO	m	16.19
tn TNT	m	16.18



PROGRESSIVE TERRENO

-39.00	-36.00	-33.00	-30.00	-27.00	-24.00	-21.00	-18.00	-15.00	-12.00	-9.00	-6.00	-3.00	0.00	3.00	6.00	9.00	12.00	15.00	18.00	21.00	24.00	27.00	30.00
--------	--------	--------	--------	--------	--------	--------	--------	--------	--------	-------	-------	-------	------	------	------	------	-------	-------	-------	-------	-------	-------	-------

PARZIALI TERRENO

3.00	3.00	3.00	3.00	3.00	3.00	3.00	3.00	3.00	3.00	3.00	3.00	3.00	3.00	3.00	3.00	3.00	3.00	3.00	3.00	3.00	3.00	3.00	3.00
------	------	------	------	------	------	------	------	------	------	------	------	------	------	------	------	------	------	------	------	------	------	------	------

QUOTE TERRENO

216.09	216.41	216.73	217.01	217.25	217.52	217.80	218.06	218.27	218.54	218.81	219.05	219.32	219.52	219.78	220.03	220.23	220.43	220.62	220.83	221.06	221.36	221.68	222.00
--------	--------	--------	--------	--------	--------	--------	--------	--------	--------	--------	--------	--------	--------	--------	--------	--------	--------	--------	--------	--------	--------	--------	--------

PROGRESSIVE PROGETTO

													-0.70	0.00	3.75	7.50	10.50	11.75	15.93				
--	--	--	--	--	--	--	--	--	--	--	--	--	-------	------	------	------	-------	-------	-------	--	--	--	--

PARZIALI PROGETTO

													0.70	3.75	3.75	3.00	1.25	4.18					
--	--	--	--	--	--	--	--	--	--	--	--	--	------	------	------	------	------	------	--	--	--	--	--

QUOTE PROGETTO

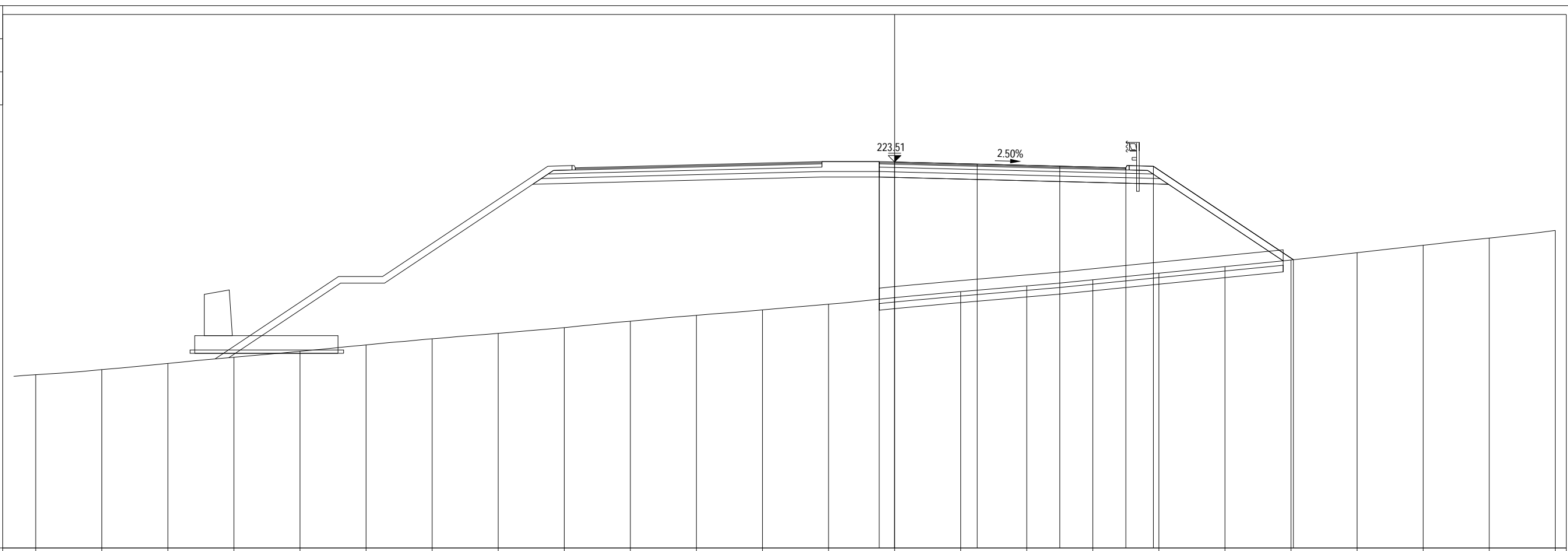
													223.68	223.66	223.57	223.48	223.40	223.47	220.69				
--	--	--	--	--	--	--	--	--	--	--	--	--	--------	--------	--------	--------	--------	--------	--------	--	--	--	--

PROFILO 2.6a_ASTI

SEZIONE 89

PROGRESSIVA 1682.00

A RILEVATO	m ²	73.36
AN ANTICAPILLARE	m ²	9.20
C BINDER	m ²	0.56
D BASE	m ²	1.86
MC MISTO CEMENTATO	m ²	2.52
MS MISTO STABILIZZATO	m ²	3.25
VR VEGETALE RIL	m ²	2.46
a USURA	m	11.20
br BONIFICA	m	18.43
sc SCOTICO	m	18.43
tn TNT	m	18.38



PROGRESSIVE TERRENO

-39.00	-36.00	-33.00	-30.00	-27.00	-24.00	-21.00	-18.00	-15.00	-12.00	-9.00	-6.00	-3.00	0.00	3.00	6.00	9.00	12.00	15.00	18.00	21.00	24.00	27.00	30.00
--------	--------	--------	--------	--------	--------	--------	--------	--------	--------	-------	-------	-------	------	------	------	------	-------	-------	-------	-------	-------	-------	-------

PARZIALI TERRENO

3.00	3.00	3.00	3.00	3.00	3.00	3.00	3.00	3.00	3.00	3.00	3.00	3.00	3.00	3.00	3.00	3.00	3.00	3.00	3.00	3.00	3.00	3.00	3.00
------	------	------	------	------	------	------	------	------	------	------	------	------	------	------	------	------	------	------	------	------	------	------	------

QUOTE TERRENO

213.86	214.09	214.37	214.65	214.92	215.21	215.49	215.73	215.99	216.29	216.55	216.80	217.06	217.36	217.63	217.89	218.17	218.46	218.76	219.06	219.39	219.73	220.06	220.40
--------	--------	--------	--------	--------	--------	--------	--------	--------	--------	--------	--------	--------	--------	--------	--------	--------	--------	--------	--------	--------	--------	--------	--------

PROGRESSIVE PROGETTO

													-0.70	0.00	3.75	7.50	10.50	11.75	18.11					
--	--	--	--	--	--	--	--	--	--	--	--	--	-------	------	------	------	-------	-------	-------	--	--	--	--	--

PARZIALI PROGETTO

													0.70	3.75	3.75	3.00	1.25	6.36						
--	--	--	--	--	--	--	--	--	--	--	--	--	------	------	------	------	------	------	--	--	--	--	--	--

QUOTE PROGETTO

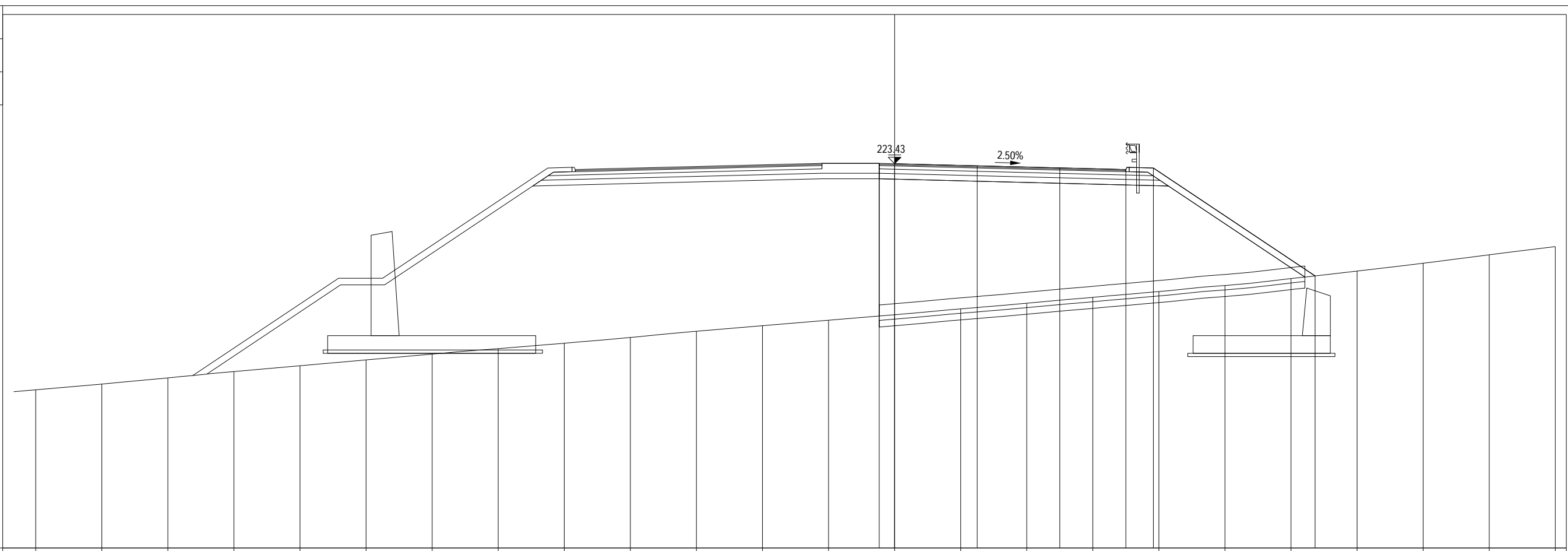
													223.53	223.51	223.42	223.32	223.25	223.31	219.07					
--	--	--	--	--	--	--	--	--	--	--	--	--	--------	--------	--------	--------	--------	--------	--------	--	--	--	--	--

PROFILO 2.6a_ASTI

SEZIONE 90

PROGRESSIVA 1689.56

A RILEVATO	m ²	87.11
AN ANTICAPILLARE	m ²	9.69
C BINDER	m ²	0.56
D BASE	m ²	1.85
MC MISTO CEMENTATO	m ²	2.53
MS MISTO STABILIZZATO	m ²	3.24
VR VEGETALE RIL	m ²	2.78
a USURA	m	11.20
br BONIFICA	m	19.41
sc SCOTICO	m	19.41
tn TNT	m	19.37



PROGRESSIVE TERRENO

-39.00	-36.00	-33.00	-30.00	-27.00	-24.00	-21.00	-18.00	-15.00	-12.00	-9.00	-6.00	-3.00	0.00	3.00	6.00	9.00	12.00	15.00	18.00	21.00	24.00	27.00	30.00
--------	--------	--------	--------	--------	--------	--------	--------	--------	--------	-------	-------	-------	------	------	------	------	-------	-------	-------	-------	-------	-------	-------

PARZIALI TERRENO

3.00	3.00	3.00	3.00	3.00	3.00	3.00	3.00	3.00	3.00	3.00	3.00	3.00	3.00	3.00	3.00	3.00	3.00	3.00	3.00	3.00	3.00	3.00	3.00
------	------	------	------	------	------	------	------	------	------	------	------	------	------	------	------	------	------	------	------	------	------	------	------

QUOTE TERRENO

213.17	213.43	213.71	214.00	214.26	214.53	214.79	215.04	215.29	215.55	215.83	216.08	216.33	216.58	216.85	217.10	217.37	217.63	217.91	218.22	218.56	218.92	219.30	219.67
--------	--------	--------	--------	--------	--------	--------	--------	--------	--------	--------	--------	--------	--------	--------	--------	--------	--------	--------	--------	--------	--------	--------	--------

PROGRESSIVE PROGETTO

													-0.70	0.00	3.75	7.50	10.50	11.75		19.09			
--	--	--	--	--	--	--	--	--	--	--	--	--	-------	------	------	------	-------	-------	--	-------	--	--	--

PARZIALI PROGETTO

													0.70	3.75	3.75	3.00	1.25	7.34					
--	--	--	--	--	--	--	--	--	--	--	--	--	------	------	------	------	------	------	--	--	--	--	--

QUOTE PROGETTO

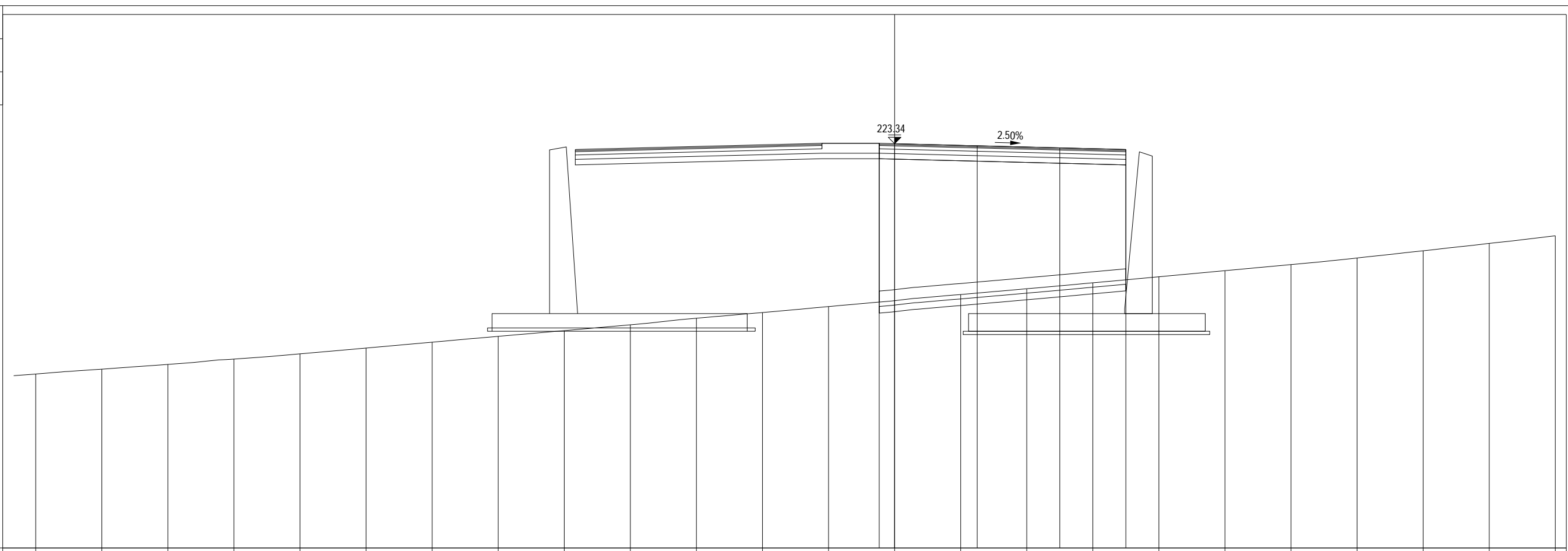
													223.45	223.43	223.34	223.24	223.17	223.23		218.34			
--	--	--	--	--	--	--	--	--	--	--	--	--	--------	--------	--------	--------	--------	--------	--	--------	--	--	--

PROFILO 2.6a_ASTI

SEZIONE 91

PROGRESSIVA 1697.65

A RILEVATO	m ²	65.59
AN ANTICAPILLARE	m ²	5.61
C BINDER	m ²	0.56
D BASE	m ²	1.68
MC MISTO CEMENTATO	m ²	2.24
MS MISTO STABILIZZATO	m ²	2.80
a USURA	m	11.20
br BONIFICA	m	11.25
sc SCOTICO	m	11.25
tn TNT	m	11.20



PROGRESSIVE TERRENO

-39.00	-36.00	-33.00	-30.00	-27.00	-24.00	-21.00	-18.00	-15.00	-12.00	-9.00	-6.00	-3.00	0.00	3.00	6.00	9.00	12.00	15.00	18.00	21.00	24.00	27.00	30.00
--------	--------	--------	--------	--------	--------	--------	--------	--------	--------	-------	-------	-------	------	------	------	------	-------	-------	-------	-------	-------	-------	-------

PARZIALI TERRENO

3.00	3.00	3.00	3.00	3.00	3.00	3.00	3.00	3.00	3.00	3.00	3.00	3.00	3.00	3.00	3.00	3.00	3.00	3.00	3.00	3.00	3.00	3.00	3.00
------	------	------	------	------	------	------	------	------	------	------	------	------	------	------	------	------	------	------	------	------	------	------	------

QUOTE TERRENO

212.89	213.11	213.33	213.57	213.81	214.07	214.33	214.60	214.86	215.12	215.42	215.68	215.95	216.22	216.50	216.76	217.03	217.30	217.58	217.85	218.15	218.48	218.82	219.16
--------	--------	--------	--------	--------	--------	--------	--------	--------	--------	--------	--------	--------	--------	--------	--------	--------	--------	--------	--------	--------	--------	--------	--------

PROGRESSIVE PROGETTO

													-0.70	0.00	3.75	7.50	10.50						
--	--	--	--	--	--	--	--	--	--	--	--	--	-------	------	------	------	-------	--	--	--	--	--	--

PARZIALI PROGETTO

													0.70	3.75	3.75	3.00							
--	--	--	--	--	--	--	--	--	--	--	--	--	------	------	------	------	--	--	--	--	--	--	--

QUOTE PROGETTO

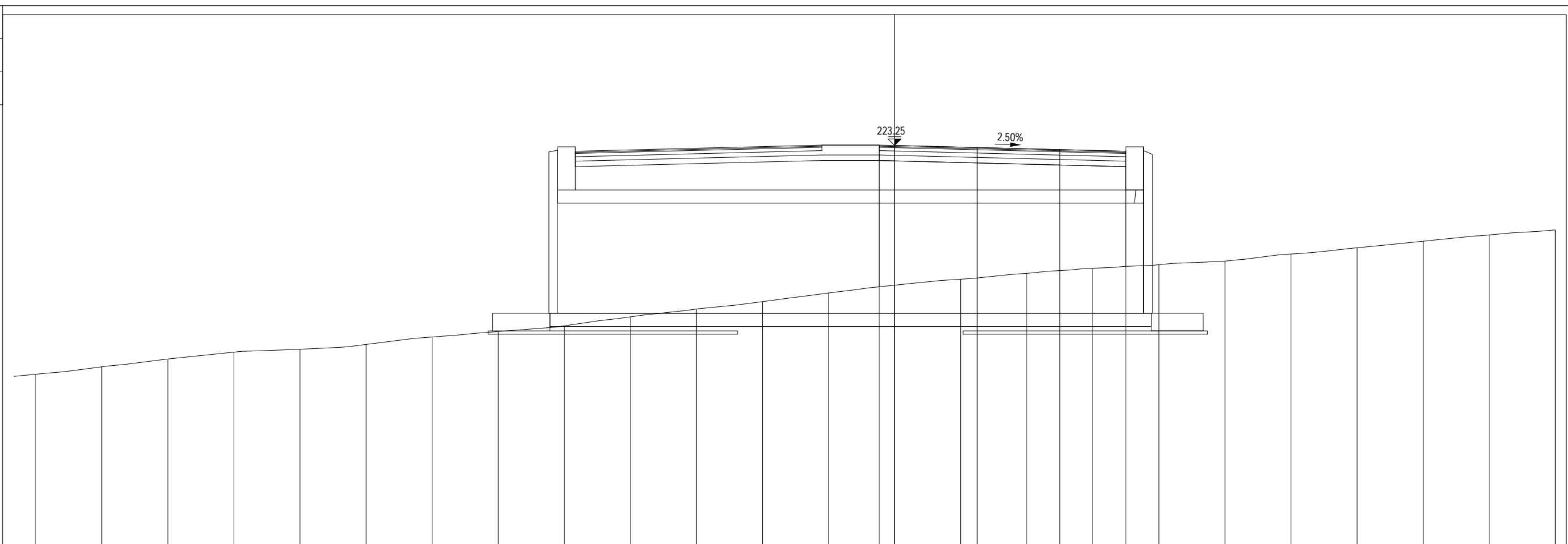
													223.36	223.34	223.25	223.15	223.08						
--	--	--	--	--	--	--	--	--	--	--	--	--	--------	--------	--------	--------	--------	--	--	--	--	--	--

PROFILO 2.6a_ASTI

SEZIONE 92

PROGRESSIVA 1704.95

A RILEVATO	m ²	13.22
C BINDER	m ²	0.56
D BASE	m ²	1.68
MC MISTO CEMENTATO	m ²	2.24
MS MISTO STABILIZZATO	m ²	2.80
a USURA	m	11.20



PROGRESSIVE TERRENO

-39.00	-36.00	-33.00	-30.00	-27.00	-24.00	-21.00	-18.00	-15.00	-12.00	-9.00	-6.00	-3.00	0.00	3.00	6.00	9.00	12.00	15.00	18.00	21.00	24.00	27.00	30.00
--------	--------	--------	--------	--------	--------	--------	--------	--------	--------	-------	-------	-------	------	------	------	------	-------	-------	-------	-------	-------	-------	-------

PARZIALI TERRENO

3.00	3.00	3.00	3.00	3.00	3.00	3.00	3.00	3.00	3.00	3.00	3.00	3.00	3.00	3.00	3.00	3.00	3.00	3.00	3.00	3.00	3.00	3.00	3.00
------	------	------	------	------	------	------	------	------	------	------	------	------	------	------	------	------	------	------	------	------	------	------	------

QUOTE TERRENO

212.86	213.20	213.55	213.87	214.00	214.21	214.55	214.80	215.06	215.47	215.82	216.16	216.55	216.91	217.18	217.44	217.67	217.84	218.00	218.32	218.61	218.90	219.19	219.42
--------	--------	--------	--------	--------	--------	--------	--------	--------	--------	--------	--------	--------	--------	--------	--------	--------	--------	--------	--------	--------	--------	--------	--------

PROGRESSIVE PROGETTO

													-0.70	0.00	3.75	7.50	10.50						
--	--	--	--	--	--	--	--	--	--	--	--	--	-------	------	------	------	-------	--	--	--	--	--	--

PARZIALI PROGETTO

													0.70	3.75	3.75	3.00							
--	--	--	--	--	--	--	--	--	--	--	--	--	------	------	------	------	--	--	--	--	--	--	--

QUOTE PROGETTO

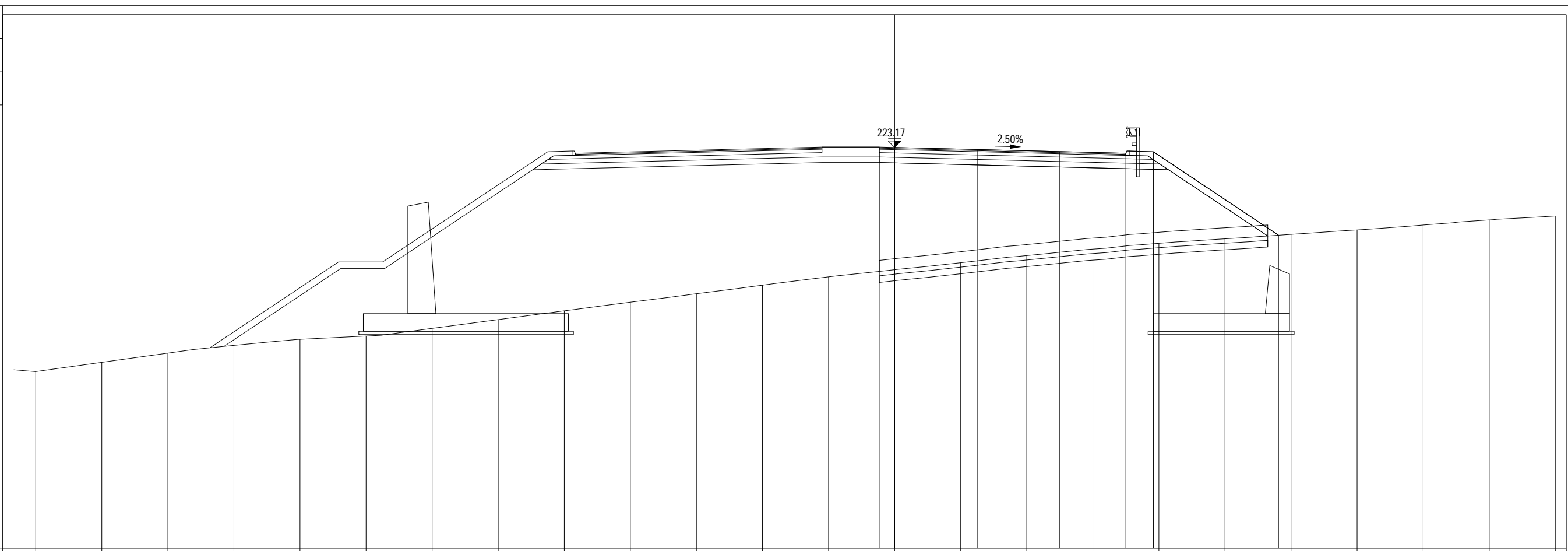
													223.27	223.25	223.16	223.06	222.99						
--	--	--	--	--	--	--	--	--	--	--	--	--	--------	--------	--------	--------	--------	--	--	--	--	--	--

PROFILO 2.6a_ASTI

SEZIONE 93

PROGRESSIVA 1711.35

A RILEVATO	m ²	61.36
AN ANTICAPILLARE	m ²	8.85
C BINDER	m ²	0.56
D BASE	m ²	1.86
MC MISTO CEMENTATO	m ²	2.52
MS MISTO STABILIZZATO	m ²	3.24
VR VEGETALE RIL	m ²	2.22
a USURA	m	11.20
br BONIFICA	m	17.77
sc SCOTICO	m	17.77
tn TNT	m	17.69



PROGRESSIVE TERRENO

-39.00	-36.00	-33.00	-30.00	-27.00	-24.00	-21.00	-18.00	-15.00	-12.00	-9.00	-6.00	-3.00	0.00	3.00	6.00	9.00	12.00	15.00	18.00	21.00	24.00	27.00	30.00
--------	--------	--------	--------	--------	--------	--------	--------	--------	--------	-------	-------	-------	------	------	------	------	-------	-------	-------	-------	-------	-------	-------

PARZIALI TERRENO

3.00	3.00	3.00	3.00	3.00	3.00	3.00	3.00	3.00	3.00	3.00	3.00	3.00	3.00	3.00	3.00	3.00	3.00	3.00	3.00	3.00	3.00	3.00	3.00
------	------	------	------	------	------	------	------	------	------	------	------	------	------	------	------	------	------	------	------	------	------	------	------

QUOTE TERRENO

213.00	213.42	213.84	214.19	214.46	214.61	214.96	215.36	215.76	216.15	216.53	216.92	217.30	217.62	217.94	218.26	218.56	218.82	219.02	219.23	219.43	219.65	219.88	220.06
--------	--------	--------	--------	--------	--------	--------	--------	--------	--------	--------	--------	--------	--------	--------	--------	--------	--------	--------	--------	--------	--------	--------	--------

PROGRESSIVE PROGETTO

													-0.70	0.00	3.75	7.50	10.50	11.75		17.43			
--	--	--	--	--	--	--	--	--	--	--	--	--	-------	------	------	------	-------	-------	--	-------	--	--	--

PARZIALI PROGETTO

													0.70	3.75	3.75	3.00	1.25	5.68					
--	--	--	--	--	--	--	--	--	--	--	--	--	------	------	------	------	------	------	--	--	--	--	--

QUOTE PROGETTO

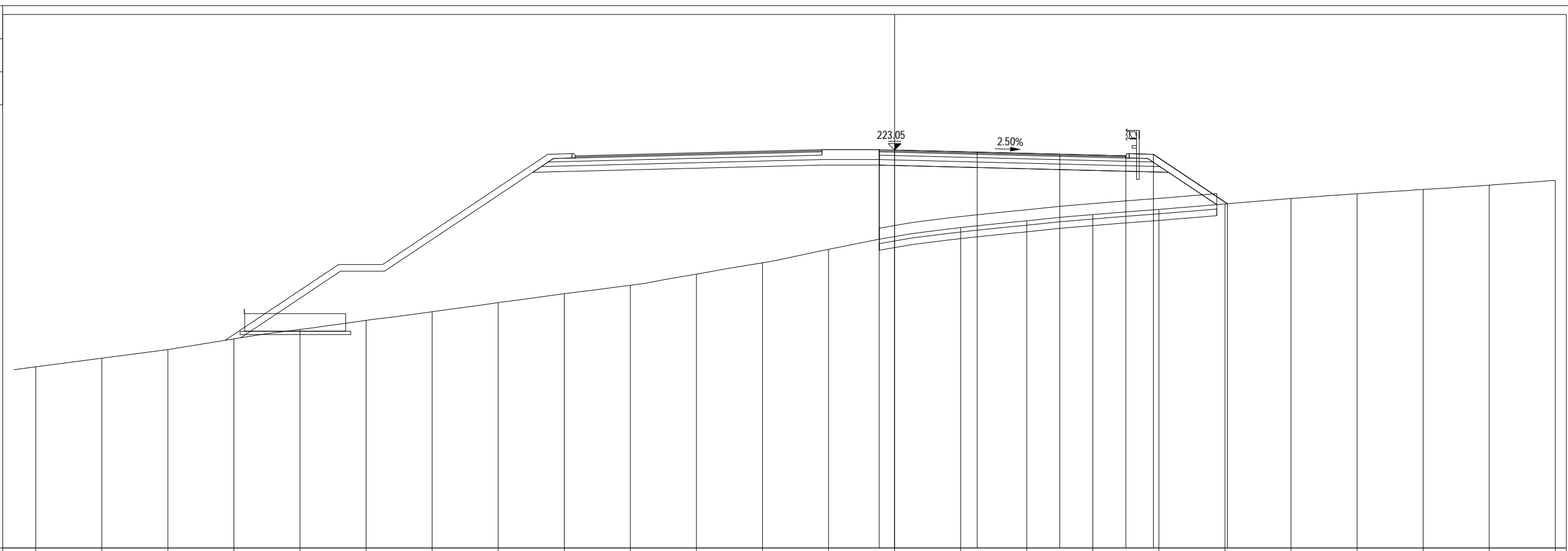
													223.19	223.17	223.08	222.98	222.91	222.91		219.19			
--	--	--	--	--	--	--	--	--	--	--	--	--	--------	--------	--------	--------	--------	--------	--	--------	--	--	--

PROFILO 2.6a_ASTI

SEZIONE 94

PROGRESSIVA 1720.04

A RILEVATO	m ²	33.53
AN ANTICAPILLARE	m ²	7.66
C BINDER	m ²	0.56
D BASE	m ²	1.86
MC MISTO CEMENTATO	m ²	2.53
MS MISTO STABILIZZATO	m ²	3.25
VR VEGETALE RIL	m ²	1.35
a USURA	m	11.20
br BONIFICA	m	15.43
sc SCOTICO	m	15.43
tn TNT	m	15.37



PROGRESSIVE TERRENO

-39.00	-36.00	-33.00	-30.00	-27.00	-24.00	-21.00	-18.00	-15.00	-12.00	-9.00	-6.00	-3.00	0.00	3.00	6.00	9.00	12.00	15.00	18.00	21.00	24.00	27.00	30.00
--------	--------	--------	--------	--------	--------	--------	--------	--------	--------	-------	-------	-------	------	------	------	------	-------	-------	-------	-------	-------	-------	-------

PARZIALI TERRENO

3.00	3.00	3.00	3.00	3.00	3.00	3.00	3.00	3.00	3.00	3.00	3.00	3.00	3.00	3.00	3.00	3.00	3.00	3.00	3.00	3.00	3.00	3.00	3.00
------	------	------	------	------	------	------	------	------	------	------	------	------	------	------	------	------	------	------	------	------	------	------	------

QUOTE TERRENO

213.22	213.61	214.00	214.48	214.91	215.32	215.71	216.13	216.53	216.92	217.42	217.93	218.55	219.13	219.53	219.84	220.12	220.36	220.61	220.85	221.07	221.26	221.46	221.68
--------	--------	--------	--------	--------	--------	--------	--------	--------	--------	--------	--------	--------	--------	--------	--------	--------	--------	--------	--------	--------	--------	--------	--------

PROGRESSIVE PROGETTO

													-0.70	0.00	3.75	7.50	10.50	11.75	15.11				
--	--	--	--	--	--	--	--	--	--	--	--	--	-------	------	------	------	-------	-------	-------	--	--	--	--

PARZIALI PROGETTO

													0.70	3.75	3.75	3.00	1.25	3.36					
--	--	--	--	--	--	--	--	--	--	--	--	--	------	------	------	------	------	------	--	--	--	--	--

QUOTE PROGETTO

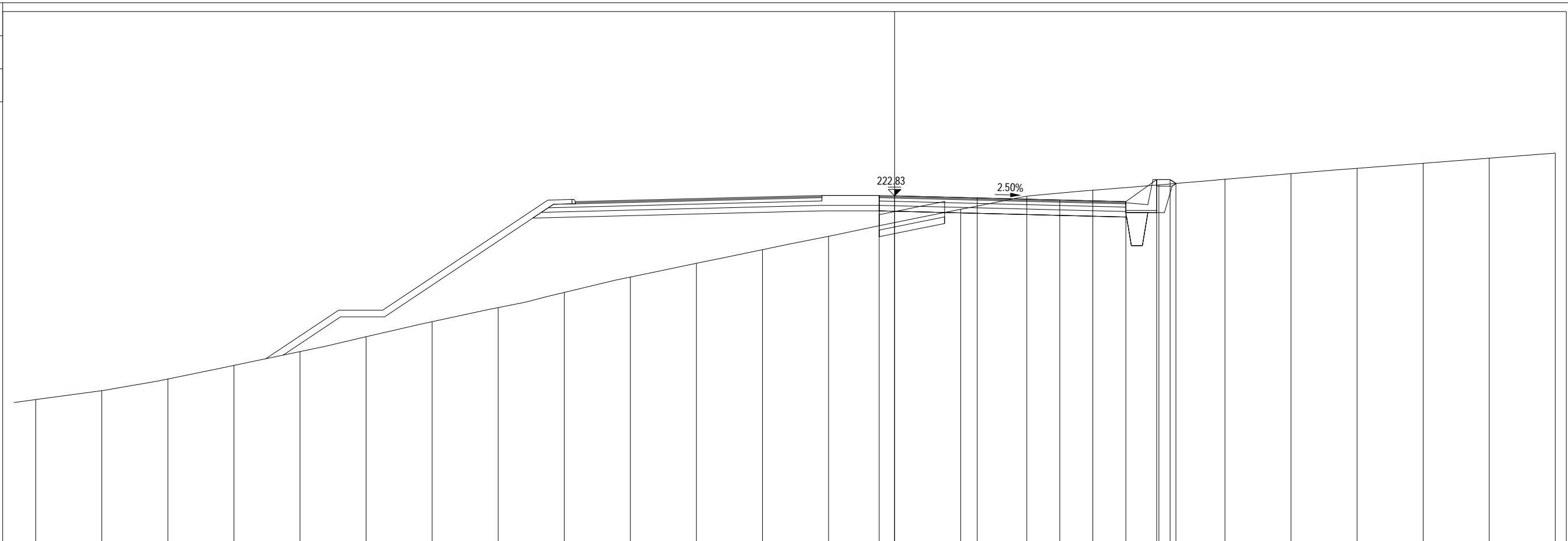
													223.07	223.05	222.96	222.86	222.79	222.86	220.62				
--	--	--	--	--	--	--	--	--	--	--	--	--	--------	--------	--------	--------	--------	--------	--------	--	--	--	--

PROFILO 2.6a_ASTI

SEZIONE 95

PROGRESSIVA 1735.00

A RILEVATO	m ²	1.00
AN ANTICAPILLARE	m ²	1.48
B SCAVO	m ²	9.96
C BINDER	m ²	0.56
D BASE	m ²	1.68
MC MISTO CEMENTATO	m ²	2.24
MS MISTO STABILIZZATO	m ²	3.93
VT VEGETALE TRINCEA	m ²	0.23
a USURA	m	11.20
br BONIFICA	m	3.04
sc SCOTICO	m	3.04
tn TNT	m	2.97



PROGRESSIVE TERRENO

-39.00	-36.00	-33.00	-30.00	-27.00	-24.00	-21.00	-18.00	-15.00	-12.00	-9.00	-6.00	-3.00	0.00	3.00	6.00	9.00	12.00	15.00	18.00	21.00	24.00	27.00	30.00
--------	--------	--------	--------	--------	--------	--------	--------	--------	--------	-------	-------	-------	------	------	------	------	-------	-------	-------	-------	-------	-------	-------

PARZIALI TERRENO

3.00	3.00	3.00	3.00	3.00	3.00	3.00	3.00	3.00	3.00	3.00	3.00	3.00	3.00	3.00	3.00	3.00	3.00	3.00	3.00	3.00	3.00	3.00	3.00
------	------	------	------	------	------	------	------	------	------	------	------	------	------	------	------	------	------	------	------	------	------	------	------

QUOTE TERRENO

213.58	213.98	214.51	215.13	215.76	216.43	217.11	217.75	218.44	219.14	219.77	220.38	220.99	221.62	222.22	222.81	223.08	223.33	223.58	223.84	224.08	224.31	224.54	224.77
--------	--------	--------	--------	--------	--------	--------	--------	--------	--------	--------	--------	--------	--------	--------	--------	--------	--------	--------	--------	--------	--------	--------	--------

PROGRESSIVE PROGETTO

													-0.70	0.00	3.75	7.50	10.50	11.90	12.51	12.77			
--	--	--	--	--	--	--	--	--	--	--	--	--	-------	------	------	------	-------	-------	-------	-------	--	--	--

PARZIALI PROGETTO

													0.70	3.75	3.75	3.00	1.40	0.61	0.26				
--	--	--	--	--	--	--	--	--	--	--	--	--	------	------	------	------	------	------	------	--	--	--	--

QUOTE PROGETTO

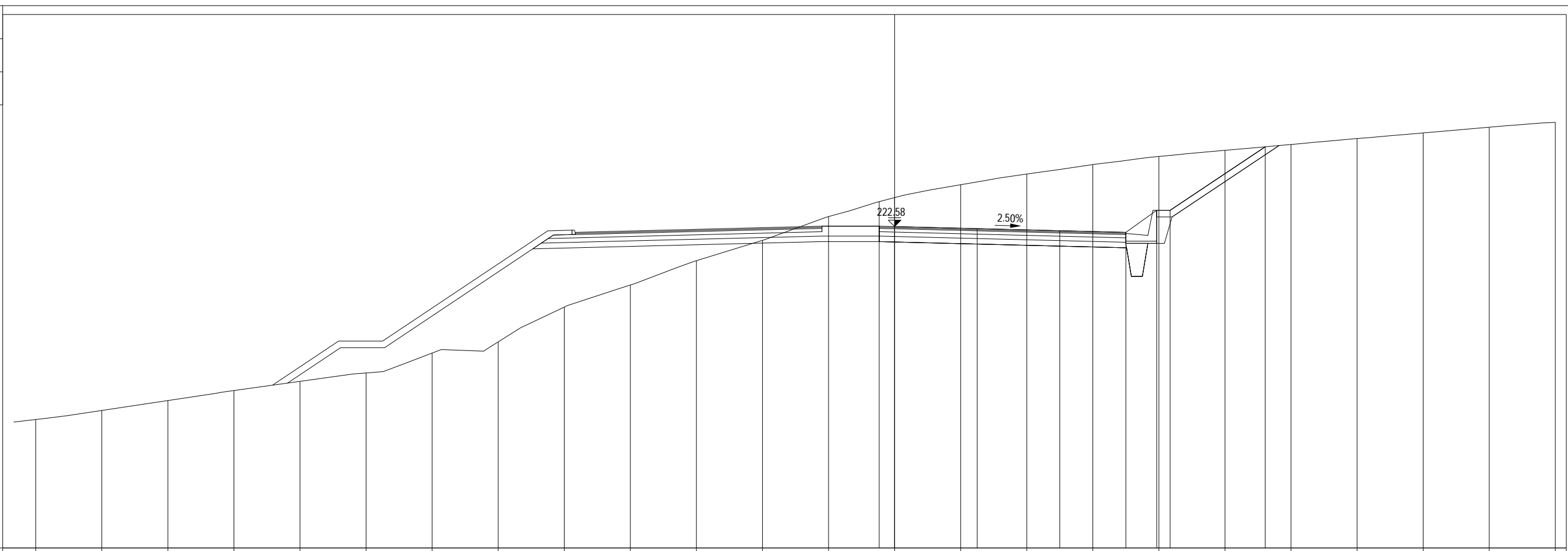
													222.85	222.83	222.74	222.64	222.57	223.57	223.57	223.39			
--	--	--	--	--	--	--	--	--	--	--	--	--	--------	--------	--------	--------	--------	--------	--------	--------	--	--	--

PROFILO 2.6a_ASTI

SEZIONE 96

PROGRESSIVA 1750.30

B SCAVO	m ²	49.42
C BINDER	m ²	0.56
D BASE	m ²	1.68
MC MISTO CEMENTATO	m ²	2.24
MS MISTO STABILIZZATO	m ²	3.93
VT VEGETALE TRINCEA	m ²	1.85
a USURA	m	11.20



PROGRESSIVE TERRENO

-39.00	-36.00	-33.00	-30.00	-27.00	-24.00	-21.00	-18.00	-15.00	-12.00	-9.00	-6.00	-3.00	0.00	3.00	6.00	9.00	12.00	15.00	18.00	21.00	24.00	27.00	30.00
--------	--------	--------	--------	--------	--------	--------	--------	--------	--------	-------	-------	-------	------	------	------	------	-------	-------	-------	-------	-------	-------	-------

PARZIALI TERRENO

3.00	3.00	3.00	3.00	3.00	3.00	3.00	3.00	3.00	3.00	3.00	3.00	3.00	3.00	3.00	3.00	3.00	3.00	3.00	3.00	3.00	3.00	3.00	3.00
------	------	------	------	------	------	------	------	------	------	------	------	------	------	------	------	------	------	------	------	------	------	------	------

QUOTE TERRENO

213.83	214.24	214.69	215.14	215.56	215.94	216.84	217.35	218.93	219.93	221.03	221.95	223.03	223.89	224.48	224.96	225.39	225.76	226.04	226.30	226.57	226.83	227.09	227.31
--------	--------	--------	--------	--------	--------	--------	--------	--------	--------	--------	--------	--------	--------	--------	--------	--------	--------	--------	--------	--------	--------	--------	--------

PROGRESSIVE PROGETTO

													-0.70	0.00	3.75	7.50	10.50	11.90	12.51		16.83		
--	--	--	--	--	--	--	--	--	--	--	--	--	-------	------	------	------	-------	-------	-------	--	-------	--	--

PARZIALI PROGETTO

													0.70	3.75	3.75	3.00	1.40	0.61	4.32				
--	--	--	--	--	--	--	--	--	--	--	--	--	------	------	------	------	------	------	------	--	--	--	--

QUOTE PROGETTO

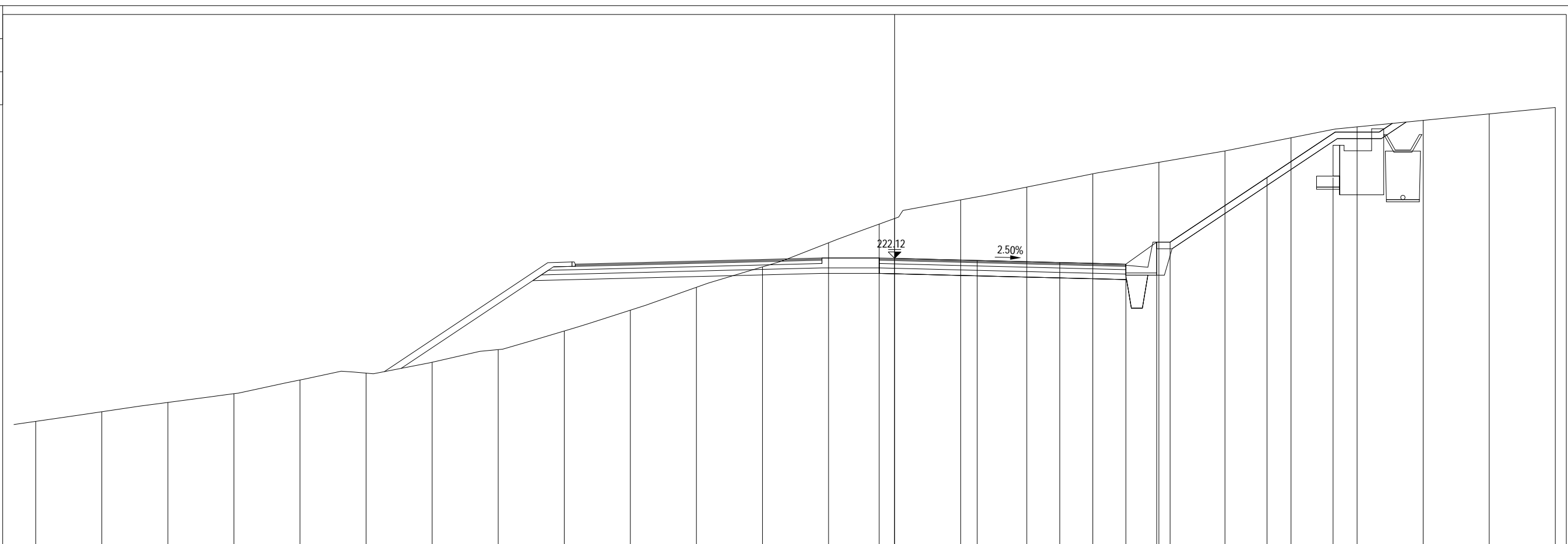
													222.60	222.58	222.49	222.39	222.32	223.32	223.32		226.20		
--	--	--	--	--	--	--	--	--	--	--	--	--	--------	--------	--------	--------	--------	--------	--------	--	--------	--	--

PROFILO 2.6a_ASTI

SEZIONE 97

PROGRESSIVA 1775.00

B SCAVO	m ²	70.96
C BINDER	m ²	0.56
D BASE	m ²	1.68
MC MISTO CEMENTATO	m ²	2.24
MS MISTO STABILIZZATO	m ²	3.94
VT VEGETALE TRINCEA	m ²	2.87
a USURA	m	11.20



PROGRESSIVE TERRENO

-39.00	-36.00	-33.00	-30.00	-27.00	-24.00	-21.00	-18.00	-15.00	-12.00	-9.00	-6.00	-3.00	0.00	3.00	6.00	9.00	12.00	15.00	18.00	21.00	24.00	27.00	30.00
--------	--------	--------	--------	--------	--------	--------	--------	--------	--------	-------	-------	-------	------	------	------	------	-------	-------	-------	-------	-------	-------	-------

PARZIALI TERRENO

3.00	3.00	3.00	3.00	3.00	3.00	3.00	3.00	3.00	3.00	3.00	3.00	3.00	3.00	3.00	3.00	3.00	3.00	3.00	3.00	3.00	3.00	3.00	3.00
------	------	------	------	------	------	------	------	------	------	------	------	------	------	------	------	------	------	------	------	------	------	------	------

QUOTE TERRENO

214.72	215.16	215.58	215.98	216.60	216.91	217.41	217.98	218.83	219.77	220.81	221.74	222.83	223.93	224.78	225.36	225.96	226.49	227.00	227.60	228.10	228.39	228.68	228.98
--------	--------	--------	--------	--------	--------	--------	--------	--------	--------	--------	--------	--------	--------	--------	--------	--------	--------	--------	--------	--------	--------	--------	--------

PROGRESSIVE PROGETTO

													-0.70	0.00	3.75	7.50	10.50	11.90	12.51		16.91	19.91	
--	--	--	--	--	--	--	--	--	--	--	--	--	-------	------	------	------	-------	-------	-------	--	-------	-------	--

PARZIALI PROGETTO

													0.70	3.75	3.75	3.00	1.40	0.61	4.40	3.00			
--	--	--	--	--	--	--	--	--	--	--	--	--	------	------	------	------	------	------	------	------	--	--	--

QUOTE PROGETTO

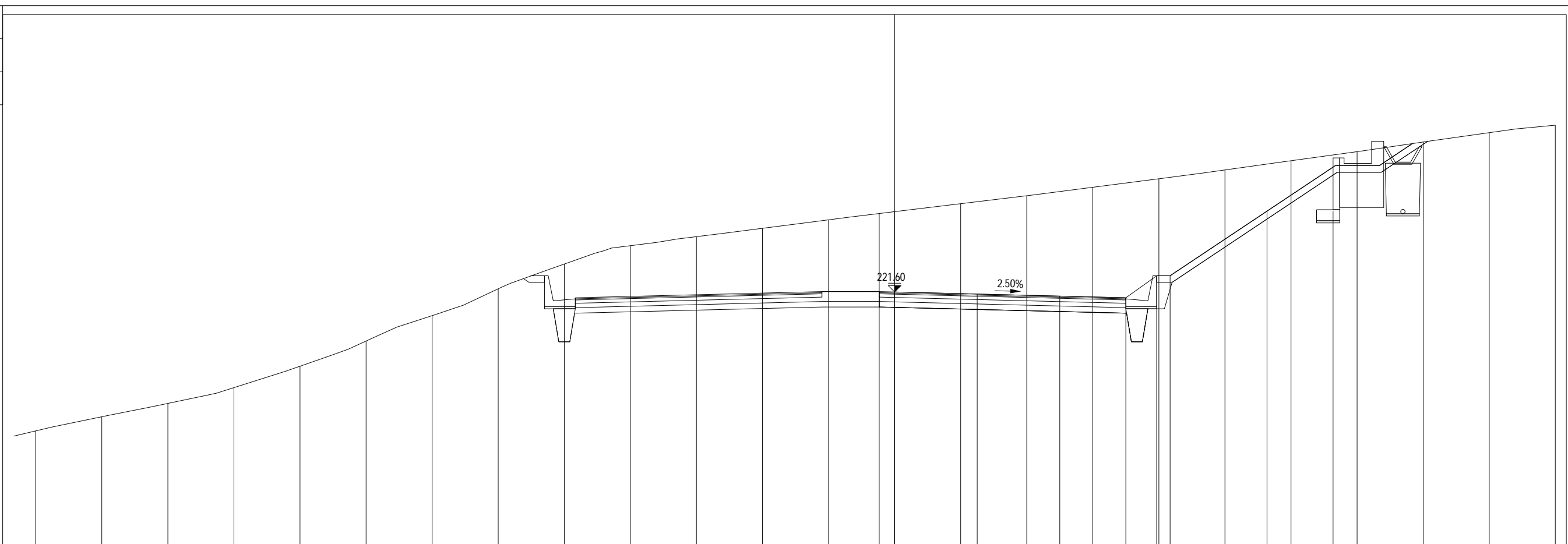
													222.14	222.12	222.03	221.94	221.86	222.86	222.86		225.79	225.79	
--	--	--	--	--	--	--	--	--	--	--	--	--	--------	--------	--------	--------	--------	--------	--------	--	--------	--------	--

PROFILO 2.6a_ASTI

SEZIONE 98

PROGRESSIVA 1800.00

B SCAVO	m ²	90.68
C BINDER	m ²	0.56
D BASE	m ²	1.68
MC MISTO CEMENTATO	m ²	2.24
MS MISTO STABILIZZATO	m ²	3.93
VT VEGETALE TRINCEA	m ²	2.92
a USURA	m	11.20



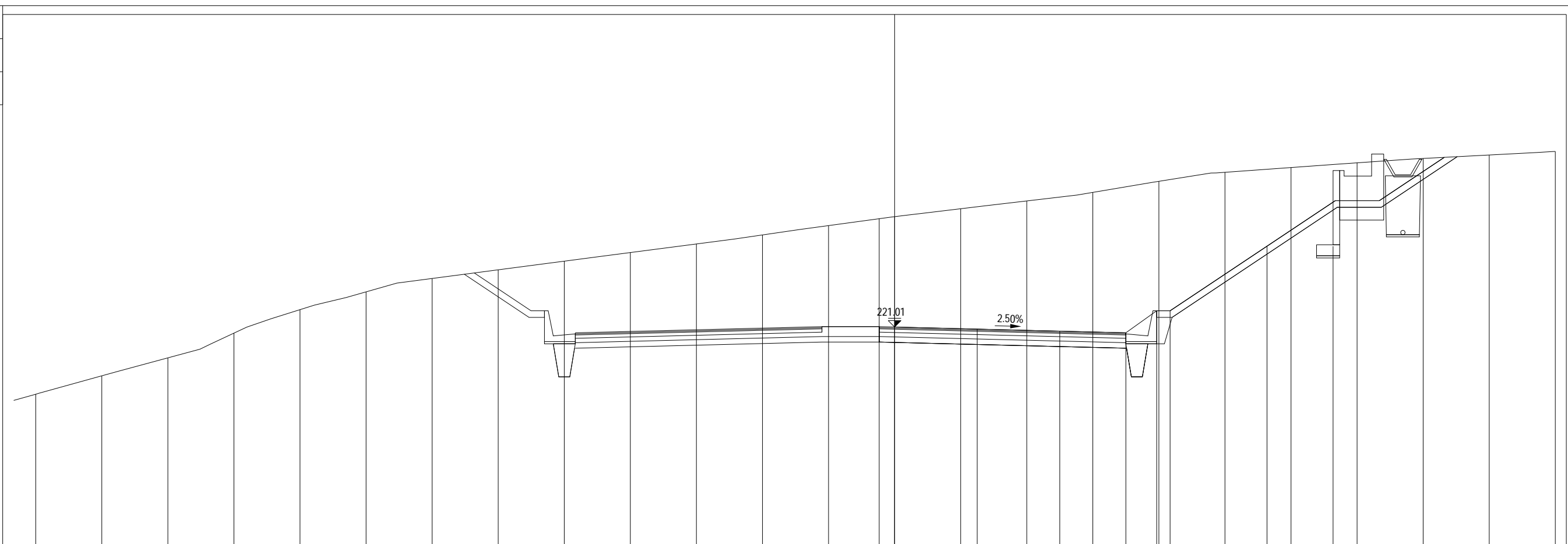
PROGRESSIVE TERRENO	-39.00	-36.00	-33.00	-30.00	-27.00	-24.00	-21.00	-18.00	-15.00	-12.00	-9.00	-6.00	-3.00	0.00	3.00	6.00	9.00	12.00	15.00	18.00	21.00	24.00	27.00	30.00
PARZIALI TERRENO		3.00	3.00	3.00	3.00	3.00	3.00	3.00	3.00	3.00	3.00	3.00	3.00	3.00	3.00	3.00	3.00	3.00	3.00	3.00	3.00	3.00	3.00	3.00
QUOTE TERRENO	215.29	215.93	216.54	217.25	218.23	219.37	220.52	221.74	222.87	223.70	224.11	224.49	224.87	225.25	225.61	225.97	226.35	226.74	227.14	227.56	227.97	228.41	228.83	229.17
PROGRESSIVE PROGETTO														-0.70	0.00	3.75	7.50	10.50	11.90	12.51	16.91	19.91		
PARZIALI PROGETTO														0.70	3.75	3.75	3.00	1.40	0.61	4.40	3.00			
QUOTE PROGETTO														221.62	221.60	221.50	221.41	221.34	222.34	222.34	225.27	225.27		

PROFILO 2.6a_ASTI

SEZIONE 99

PROGRESSIVA 1825.00

B SCAVO	m ²	119.24
C BINDER	m ²	0.56
D BASE	m ²	1.68
MC MISTO CEMENTATO	m ²	2.24
MS MISTO STABILIZZATO	m ²	3.93
VT VEGETALE TRINCEA	m ²	2.94
a USURA	m	11.20



PROGRESSIVE TERRENO

-39.00	-36.00	-33.00	-30.00	-27.00	-24.00	-21.00	-18.00	-15.00	-12.00	-9.00	-6.00	-3.00	0.00	3.00	6.00	9.00	12.00	15.00	18.00	21.00	24.00	27.00	30.00
--------	--------	--------	--------	--------	--------	--------	--------	--------	--------	-------	-------	-------	------	------	------	------	-------	-------	-------	-------	-------	-------	-------

PARZIALI TERRENO

3.00	3.00	3.00	3.00	3.00	3.00	3.00	3.00	3.00	3.00	3.00	3.00	3.00	3.00	3.00	3.00	3.00	3.00	3.00	3.00	3.00	3.00	3.00	3.00
------	------	------	------	------	------	------	------	------	------	------	------	------	------	------	------	------	------	------	------	------	------	------	------

QUOTE TERRENO

217.95	218.79	219.61	220.73	221.79	222.60	223.21	223.60	224.00	224.39	224.78	225.19	225.61	226.02	226.38	226.73	227.12	227.62	228.03	228.25	228.46	228.66	228.82	228.98
--------	--------	--------	--------	--------	--------	--------	--------	--------	--------	--------	--------	--------	--------	--------	--------	--------	--------	--------	--------	--------	--------	--------	--------

PROGRESSIVE PROGETTO

													-0.70	0.00	3.75	7.50	10.50	11.90	12.51		16.91	19.91	
--	--	--	--	--	--	--	--	--	--	--	--	--	-------	------	------	------	-------	-------	-------	--	-------	-------	--

PARZIALI PROGETTO

													0.70	3.75	3.75	3.00	1.40	0.61	4.40	3.00			
--	--	--	--	--	--	--	--	--	--	--	--	--	------	------	------	------	------	------	------	------	--	--	--

QUOTE PROGETTO

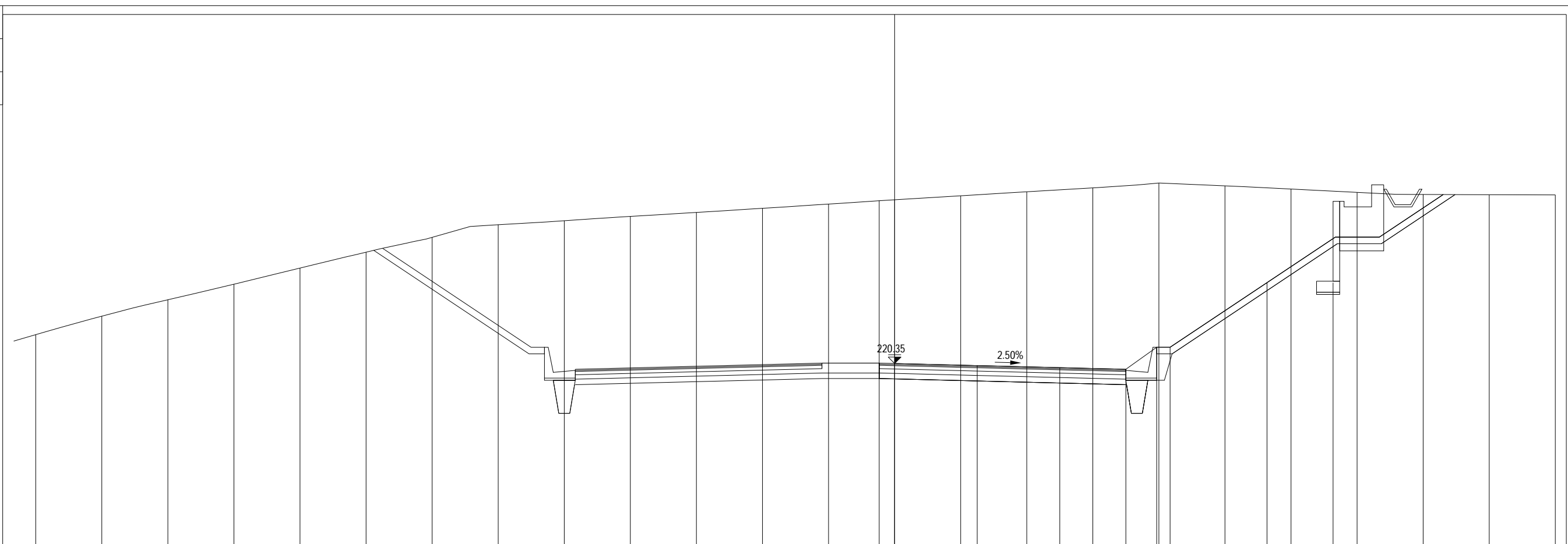
													221.02	221.01	220.91	220.82	220.74	221.74	221.74		224.68	224.68	
--	--	--	--	--	--	--	--	--	--	--	--	--	--------	--------	--------	--------	--------	--------	--------	--	--------	--------	--

PROFILO 2.6a_ASTI

SEZIONE 100

PROGRESSIVA 1850.00

B SCAVO	m ²	152.90
C BINDER	m ²	0.56
D BASE	m ²	1.68
MC MISTO CEMENTATO	m ²	2.24
MS MISTO STABILIZZATO	m ²	3.93
VT VEGETALE TRINCEA	m ²	2.97
a USURA	m	11.20



PROGRESSIVE TERRENO

-39.00	-36.00	-33.00	-30.00	-27.00	-24.00	-21.00	-18.00	-15.00	-12.00	-9.00	-6.00	-3.00	0.00	3.00	6.00	9.00	12.00	15.00	18.00	21.00	24.00	27.00	30.00
--------	--------	--------	--------	--------	--------	--------	--------	--------	--------	-------	-------	-------	------	------	------	------	-------	-------	-------	-------	-------	-------	-------

PARZIALI TERRENO

3.00	3.00	3.00	3.00	3.00	3.00	3.00	3.00	3.00	3.00	3.00	3.00	3.00	3.00	3.00	3.00	3.00	3.00	3.00	3.00	3.00	3.00	3.00	3.00
------	------	------	------	------	------	------	------	------	------	------	------	------	------	------	------	------	------	------	------	------	------	------	------

QUOTE TERRENO

221.66	222.50	223.24	223.95	224.68	225.40	226.08	226.65	226.83	227.03	227.21	227.40	227.59	227.78	227.97	228.15	228.32	228.55	228.42	228.27	228.12	228.03	228.01	228.01
--------	--------	--------	--------	--------	--------	--------	--------	--------	--------	--------	--------	--------	--------	--------	--------	--------	--------	--------	--------	--------	--------	--------	--------

PROGRESSIVE PROGETTO

													-0.70	0.00	3.75	7.50	10.50	11.90	12.51		16.91	19.91	
--	--	--	--	--	--	--	--	--	--	--	--	--	-------	------	------	------	-------	-------	-------	--	-------	-------	--

PARZIALI PROGETTO

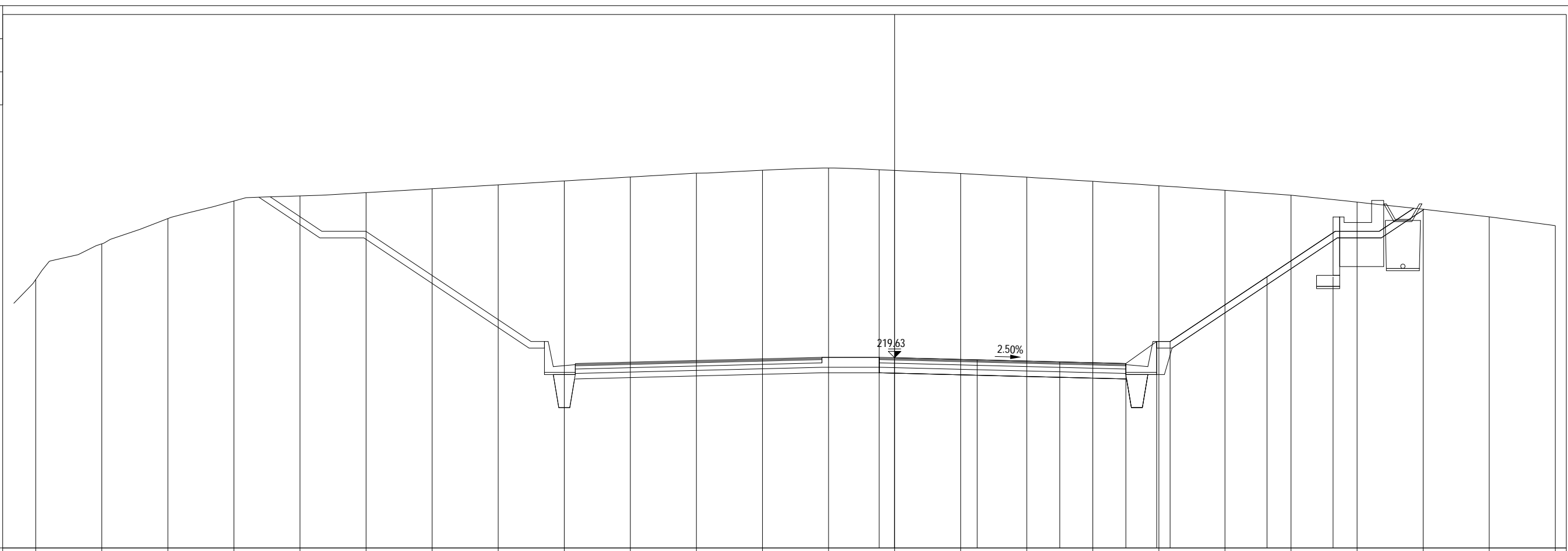
													0.70	3.75	3.75	3.00	1.40	0.61	4.40	3.00			
--	--	--	--	--	--	--	--	--	--	--	--	--	------	------	------	------	------	------	------	------	--	--	--

QUOTE PROGETTO

													220.37	220.35	220.26	220.16	220.09	221.09	221.09		224.02	224.02	
--	--	--	--	--	--	--	--	--	--	--	--	--	--------	--------	--------	--------	--------	--------	--------	--	--------	--------	--

PROFILO 2.6a_ASTI
 SEZIONE 101
 PROGRESSIVA 1875.00

B SCAVO m² 154.18
 C BINDER m² 0.56
 D BASE m² 1.68
 MC MISTO CEMENTATO m² 2.24
 MS MISTO STABILIZZATO m² 3.93
 VT VEGETALE TRINCEA m² 2.94
 a USURA m 11.20



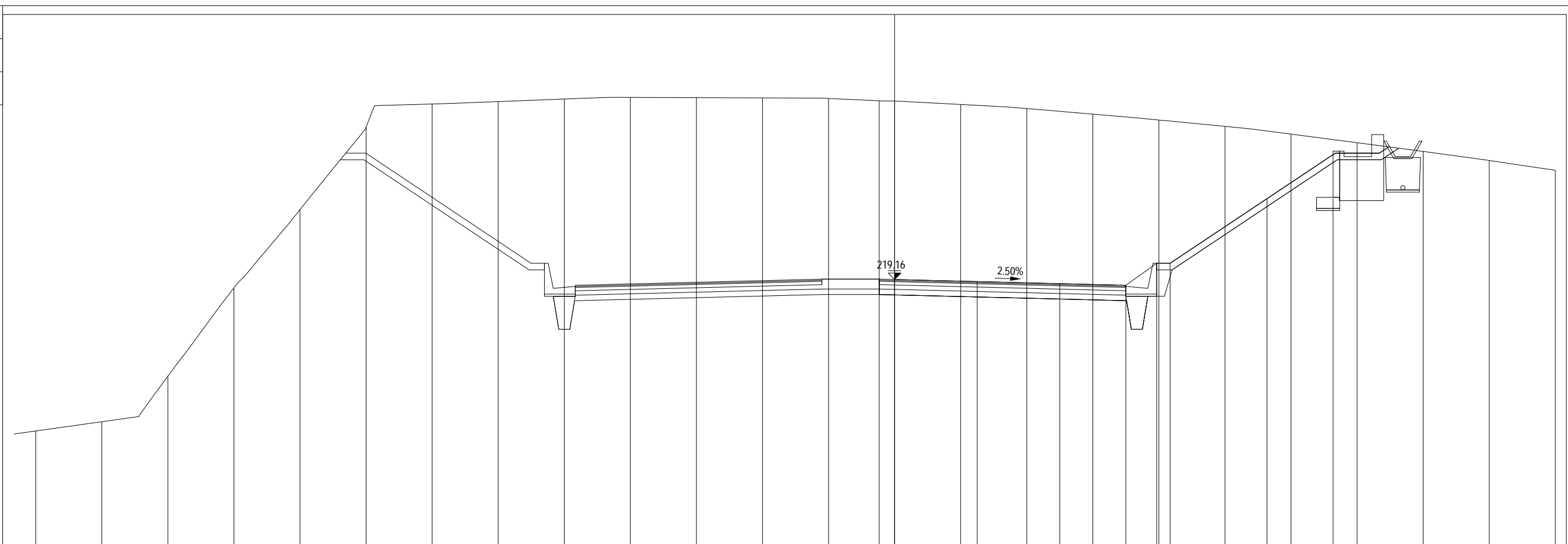
PROGRESSIVE TERRENO	-39.00	-36.00	-33.00	-30.00	-27.00	-24.00	-21.00	-18.00	-15.00	-12.00	-9.00	-6.00	-3.00	0.00	3.00	6.00	9.00	12.00	15.00	18.00	21.00	24.00	27.00	30.00
PARZIALI TERRENO		3.00	3.00	3.00	3.00	3.00	3.00	3.00	3.00	3.00	3.00	3.00	3.00	3.00	3.00	3.00	3.00	3.00	3.00	3.00	3.00	3.00	3.00	3.00
QUOTE TERRENO	223.18	224.80	225.94	226.74	226.97	227.12	227.29	227.47	227.65	227.83	228.00	228.13	228.24	228.13	227.99	227.82	227.63	227.43	227.22	227.00	226.69	226.37	226.02	225.62
PROGRESSIVE PROGETTO									-0.70	0.00				3.75		7.50		10.50		11.90		12.51		
PARZIALI PROGETTO									0.70	3.75				3.75		3.00		1.40		0.61		4.40		3.00
QUOTE PROGETTO									219.65	219.63				219.54		219.44		219.37		220.37		220.37		

PROFILO 2.6a_ASTI

SEZIONE 102

PROGRESSIVA 1890.00

B SCAVO	m ²	143.18
C BINDER	m ²	0.56
D BASE	m ²	1.68
MC MISTO CEMENTATO	m ²	2.24
MS MISTO STABILIZZATO	m ²	3.93
VT VEGETALE TRINCEA	m ²	2.89
a USURA	m	11.20



PROGRESSIVE TERRENO

-39.00	-36.00	-33.00	-30.00	-27.00	-24.00	-21.00	-18.00	-15.00	-12.00	-9.00	-6.00	-3.00	0.00	3.00	6.00	9.00	12.00	15.00	18.00	21.00	24.00	27.00	30.00
--------	--------	--------	--------	--------	--------	--------	--------	--------	--------	-------	-------	-------	------	------	------	------	-------	-------	-------	-------	-------	-------	-------

PARZIALI TERRENO

3.00	3.00	3.00	3.00	3.00	3.00	3.00	3.00	3.00	3.00	3.00	3.00	3.00	3.00	3.00	3.00	3.00	3.00	3.00	3.00	3.00	3.00	3.00	3.00
------	------	------	------	------	------	------	------	------	------	------	------	------	------	------	------	------	------	------	------	------	------	------	------

QUOTE TERRENO

212.28	212.71	214.77	218.78	222.34	226.08	227.13	227.24	227.36	227.43	227.42	227.41	227.39	227.27	227.11	226.93	226.67	226.41	226.12	225.77	225.38	224.98	224.57	224.12
--------	--------	--------	--------	--------	--------	--------	--------	--------	--------	--------	--------	--------	--------	--------	--------	--------	--------	--------	--------	--------	--------	--------	--------

PROGRESSIVE PROGETTO

													-0.70	0.00	3.75	7.50	10.50	11.90	12.51	16.91	19.91		
--	--	--	--	--	--	--	--	--	--	--	--	--	-------	------	------	------	-------	-------	-------	-------	-------	--	--

PARZIALI PROGETTO

													0.70	3.75	3.75	3.00	1.40	0.61	4.40	3.00			
--	--	--	--	--	--	--	--	--	--	--	--	--	------	------	------	------	------	------	------	------	--	--	--

QUOTE PROGETTO

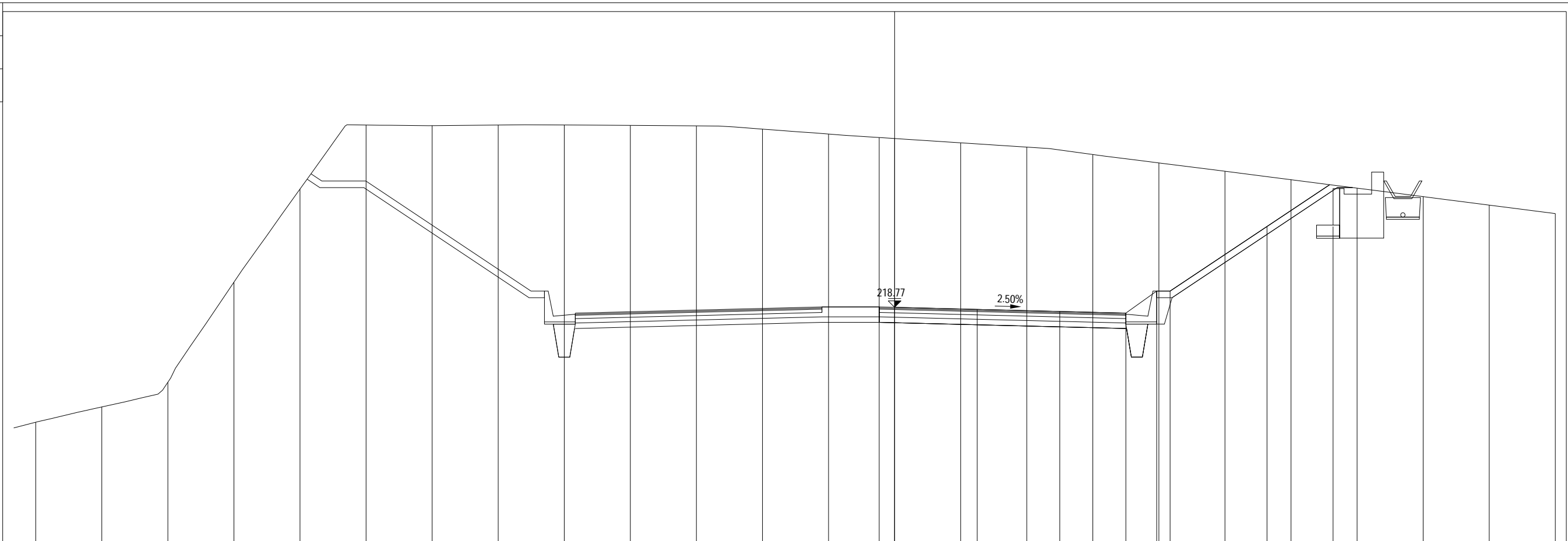
													219.18	219.16	219.07	218.98	218.90	219.90	219.90	222.84	222.84		
--	--	--	--	--	--	--	--	--	--	--	--	--	--------	--------	--------	--------	--------	--------	--------	--------	--------	--	--

PROFILO 2.6a_ASTI

SEZIONE 103

PROGRESSIVA 1902.30

B SCAVO	m ²	130.63
C BINDER	m ²	0.56
D BASE	m ²	1.68
MC MISTO CEMENTATO	m ²	2.24
MS MISTO STABILIZZATO	m ²	3.94
VT VEGETALE TRINCEA	m ²	2.87
a USURA	m	11.20



208

200

PROGRESSIVE TERRENO

-39.00	-36.00	-33.00	-30.00	-27.00	-24.00	-21.00	-18.00	-15.00	-12.00	-9.00	-6.00	-3.00	0.00	3.00	6.00	9.00	12.00	15.00	18.00	21.00	24.00	27.00	30.00
--------	--------	--------	--------	--------	--------	--------	--------	--------	--------	-------	-------	-------	------	------	------	------	-------	-------	-------	-------	-------	-------	-------

PARZIALI TERRENO

3.00	3.00	3.00	3.00	3.00	3.00	3.00	3.00	3.00	3.00	3.00	3.00	3.00	3.00	3.00	3.00	3.00	3.00	3.00	3.00	3.00	3.00	3.00	3.00
------	------	------	------	------	------	------	------	------	------	------	------	------	------	------	------	------	------	------	------	------	------	------	------

QUOTE TERRENO

213.55	214.24	215.36	219.91	224.14	227.05	227.02	227.05	227.05	227.03	227.01	226.86	226.64	226.43	226.24	226.04	225.71	225.32	224.95	224.56	224.18	223.79	223.41	223.02
--------	--------	--------	--------	--------	--------	--------	--------	--------	--------	--------	--------	--------	--------	--------	--------	--------	--------	--------	--------	--------	--------	--------	--------

PROGRESSIVE PROGETTO

													-0.70	0.00	3.75	7.50	10.50	11.90	12.51		16.91	19.91	
--	--	--	--	--	--	--	--	--	--	--	--	--	-------	------	------	------	-------	-------	-------	--	-------	-------	--

PARZIALI PROGETTO

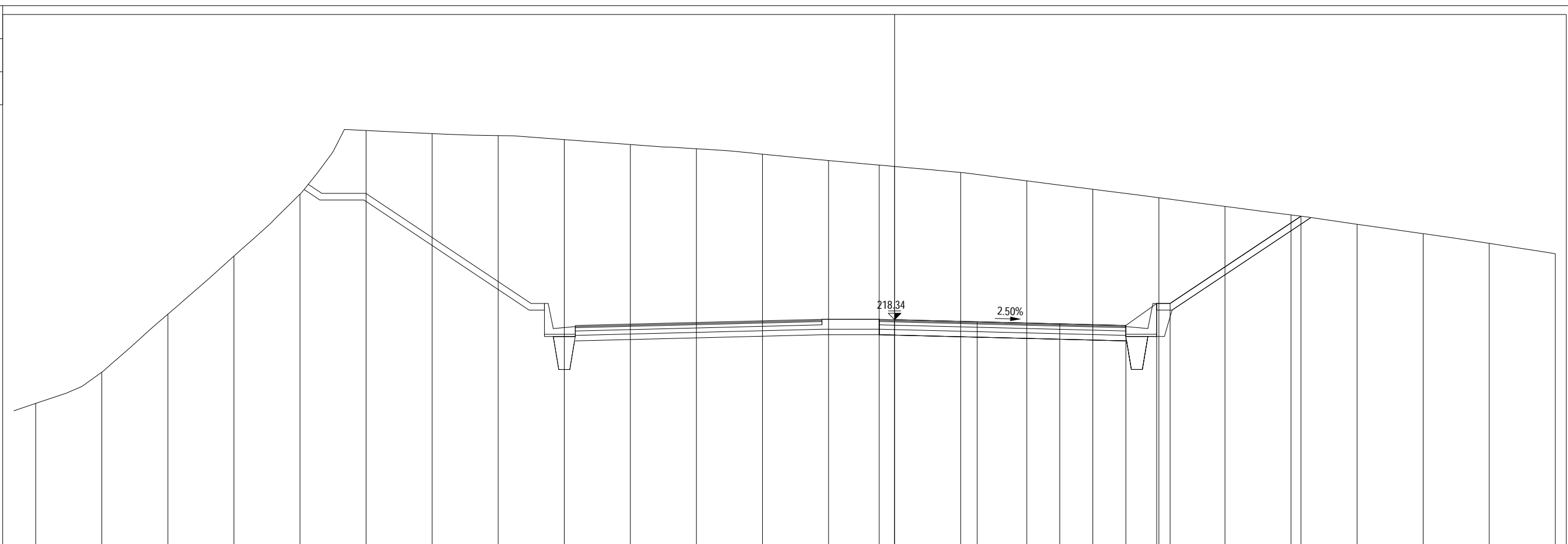
													0.70	3.75	3.75	3.00	1.40	0.61	4.40	3.00			
--	--	--	--	--	--	--	--	--	--	--	--	--	------	------	------	------	------	------	------	------	--	--	--

QUOTE PROGETTO

													218.78	218.77	218.67	218.58	218.50	219.50	219.50		222.44	222.44	
--	--	--	--	--	--	--	--	--	--	--	--	--	--------	--------	--------	--------	--------	--------	--------	--	--------	--------	--

PROFILO 2.6a_ASTI
 SEZIONE 104
 PROGRESSIVA 1915.00

B SCAVO m² 111.23
 C BINDER m² 0.56
 D BASE m² 1.68
 MC MISTO CEMENTATO m² 2.24
 MS MISTO STABILIZZATO m² 3.93
 VT VEGETALE TRINCEA m² 2.41
 a USURA m 11.20



PROGRESSIVE TERRENO	-39.00	-36.00	-33.00	-30.00	-27.00	-24.00	-21.00	-18.00	-15.00	-12.00	-9.00	-6.00	-3.00	0.00	3.00	6.00	9.00	12.00	15.00	18.00	21.00	24.00	27.00	30.00
PARZIALI TERRENO		3.00	3.00	3.00	3.00	3.00	3.00	3.00	3.00	3.00	3.00	3.00	3.00	3.00	3.00	3.00	3.00	3.00	3.00	3.00	3.00	3.00	3.00	3.00
QUOTE TERRENO	214.54	215.96	218.59	221.23	224.04	226.93	226.79	226.70	226.52	226.29	226.10	225.85	225.57	225.30	225.02	224.64	224.26	223.88	223.48	223.10	222.67	222.25	221.81	221.33
PROGRESSIVE PROGETTO														-0.70	0.00	3.75	7.50	10.50	11.90	12.51				
PARZIALI PROGETTO														0.70	3.75	3.75	3.00	1.40	0.61	5.94				
QUOTE PROGETTO														218.36	218.34	218.25	218.15	218.08	219.08	219.08				

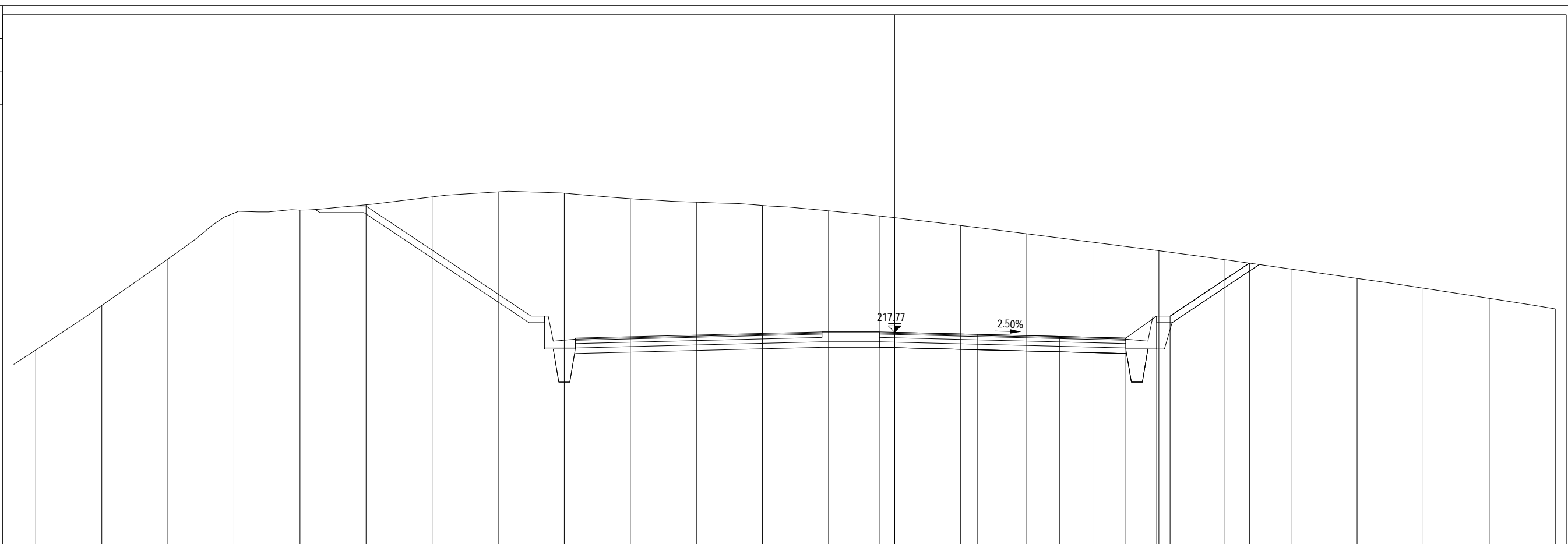
PROGRESSIVE TERRENO	-39.00	-36.00	-33.00	-30.00	-27.00	-24.00	-21.00	-18.00	-15.00	-12.00	-9.00	-6.00	-3.00	0.00	3.00	6.00	9.00	12.00	15.00	18.00	21.00	24.00	27.00	30.00
PARZIALI TERRENO		3.00	3.00	3.00	3.00	3.00	3.00	3.00	3.00	3.00	3.00	3.00	3.00	3.00	3.00	3.00	3.00	3.00	3.00	3.00	3.00	3.00	3.00	3.00
QUOTE TERRENO	214.54	215.96	218.59	221.23	224.04	226.93	226.79	226.70	226.52	226.29	226.10	225.85	225.57	225.30	225.02	224.64	224.26	223.88	223.48	223.10	222.67	222.25	221.81	221.33
PROGRESSIVE PROGETTO														-0.70	0.00	3.75	7.50	10.50	11.90	12.51				
PARZIALI PROGETTO														0.70	3.75	3.75	3.00	1.40	0.61	5.94				
QUOTE PROGETTO														218.36	218.34	218.25	218.15	218.08	219.08	219.08				

PROFILO 2.6a_ASTI

SEZIONE 105

PROGRESSIVA 1931.24

B SCAVO	m ²	77.48
C BINDER	m ²	0.56
D BASE	m ²	1.68
MC MISTO CEMENTATO	m ²	2.24
MS MISTO STABILIZZATO	m ²	3.94
VT VEGETALE TRINCEA	m ²	1.57
a USURA	m	11.20



PROGRESSIVE TERRENO

-39.00	-36.00	-33.00	-30.00	-27.00	-24.00	-21.00	-18.00	-15.00	-12.00	-9.00	-6.00	-3.00	0.00	3.00	6.00	9.00	12.00	15.00	18.00	21.00	24.00	27.00	30.00
--------	--------	--------	--------	--------	--------	--------	--------	--------	--------	-------	-------	-------	------	------	------	------	-------	-------	-------	-------	-------	-------	-------

PARZIALI TERRENO

3.00	3.00	3.00	3.00	3.00	3.00	3.00	3.00	3.00	3.00	3.00	3.00	3.00	3.00	3.00	3.00	3.00	3.00	3.00	3.00	3.00	3.00	3.00	3.00
------	------	------	------	------	------	------	------	------	------	------	------	------	------	------	------	------	------	------	------	------	------	------	------

QUOTE TERRENO

216.96	218.99	221.09	223.18	223.32	223.56	223.92	224.15	224.08	223.83	223.68	223.53	223.28	222.97	222.62	222.24	221.86	221.47	221.06	220.64	220.21	219.77	219.31	218.83
--------	--------	--------	--------	--------	--------	--------	--------	--------	--------	--------	--------	--------	--------	--------	--------	--------	--------	--------	--------	--------	--------	--------	--------

PROGRESSIVE PROGETTO

													-0.70	0.00	3.75	7.50	10.50	11.90	12.51	16.11			
--	--	--	--	--	--	--	--	--	--	--	--	--	-------	------	------	------	-------	-------	-------	-------	--	--	--

PARZIALI PROGETTO

													0.70	3.75	3.75	3.00	1.40	0.61	3.60				
--	--	--	--	--	--	--	--	--	--	--	--	--	------	------	------	------	------	------	------	--	--	--	--

QUOTE PROGETTO

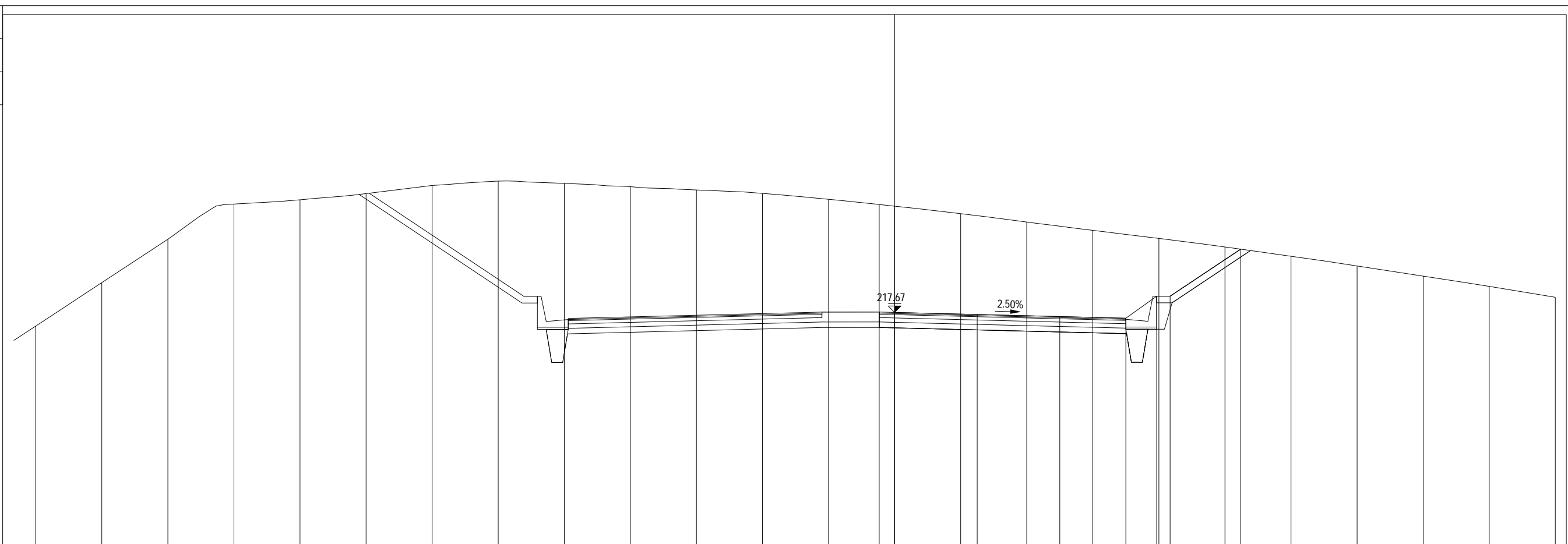
													217.79	217.71	217.61	217.58	217.51	218.51	218.51	220.91			
--	--	--	--	--	--	--	--	--	--	--	--	--	--------	--------	--------	--------	--------	--------	--------	--------	--	--	--

PROFILO 2.6a_ASTI

SEZIONE 106

PROGRESSIVA 1933.99

B SCAVO	m ²	71.47
C BINDER	m ²	0.56
D BASE	m ²	1.68
MC MISTO CEMENTATO	m ²	2.24
MS MISTO STABILIZZATO	m ²	3.94
VT VEGETALE TRINCEA	m ²	1.40
a USURA	m	11.20



PROGRESSIVE TERRENO

-39.00	-36.00	-33.00	-30.00	-27.00	-24.00	-21.00	-18.00	-15.00	-12.00	-9.00	-6.00	-3.00	0.00	3.00	6.00	9.00	12.00	15.00	18.00	21.00	24.00	27.00	30.00
--------	--------	--------	--------	--------	--------	--------	--------	--------	--------	-------	-------	-------	------	------	------	------	-------	-------	-------	-------	-------	-------	-------

PARZIALI TERRENO

3.00	3.00	3.00	3.00	3.00	3.00	3.00	3.00	3.00	3.00	3.00	3.00	3.00	3.00	3.00	3.00	3.00	3.00	3.00	3.00	3.00	3.00	3.00	3.00
------	------	------	------	------	------	------	------	------	------	------	------	------	------	------	------	------	------	------	------	------	------	------	------

QUOTE TERRENO

217.05	219.02	220.99	222.59	222.78	223.07	223.43	223.63	223.53	223.38	223.23	223.07	222.81	222.49	222.15	221.77	221.40	221.03	220.64	220.22	219.78	219.32	218.85	218.36
--------	--------	--------	--------	--------	--------	--------	--------	--------	--------	--------	--------	--------	--------	--------	--------	--------	--------	--------	--------	--------	--------	--------	--------

PROGRESSIVE PROGETTO

													-0.70	0.00	3.75	7.50	10.50	11.90	12.51	15.72			
--	--	--	--	--	--	--	--	--	--	--	--	--	-------	------	------	------	-------	-------	-------	-------	--	--	--

PARZIALI PROGETTO

													0.70	3.75	3.75	3.00	1.40	0.61	3.21				
--	--	--	--	--	--	--	--	--	--	--	--	--	------	------	------	------	------	------	------	--	--	--	--

QUOTE PROGETTO

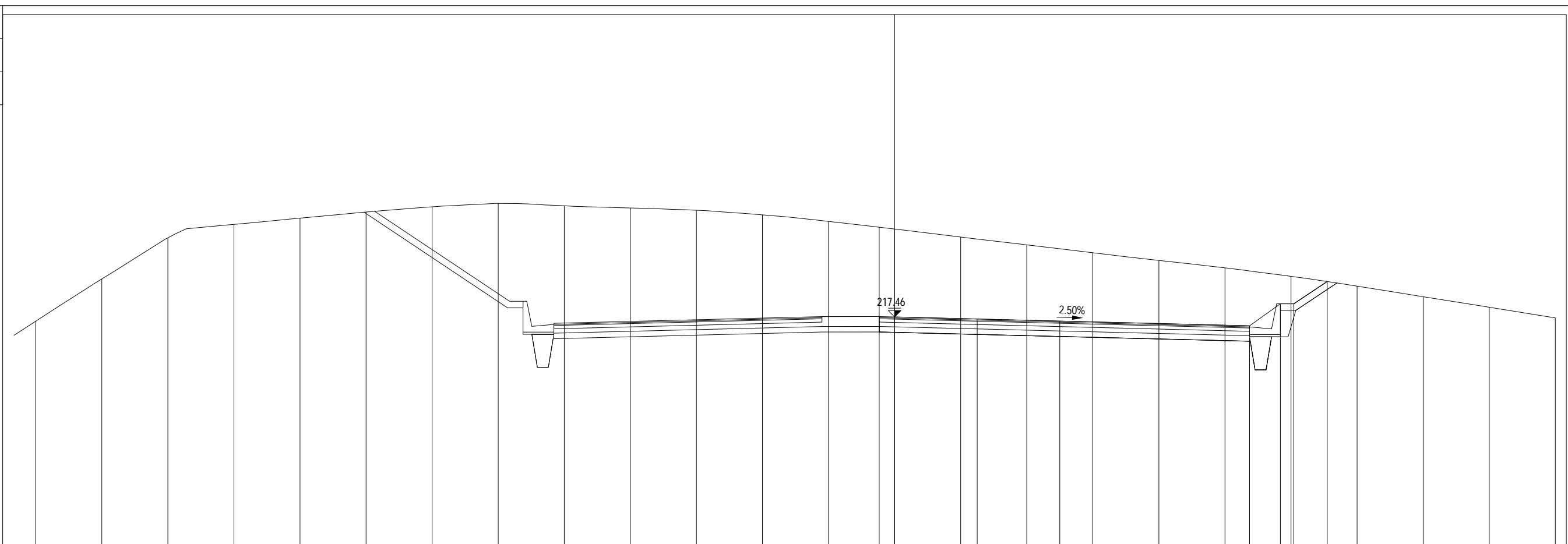
													217.69	217.61	217.51	217.48	217.41	218.41	218.41	220.54			
--	--	--	--	--	--	--	--	--	--	--	--	--	--------	--------	--------	--------	--------	--------	--------	--------	--	--	--

PROFILO 2.6a_ASTI

SEZIONE 107

PROGRESSIVA 1939.58

B SCAVO	m ²	75.11
C BINDER	m ²	0.84
D BASE	m ²	2.52
MC MISTO CEMENTATO	m ²	3.37
MS MISTO STABILIZZATO	m ²	5.33
VT VEGETALE TRINCEA	m ²	0.80
a USURA	m	16.83



PROGRESSIVE TERRENO

-39.00	-36.00	-33.00	-30.00	-27.00	-24.00	-21.00	-18.00	-15.00	-12.00	-9.00	-6.00	-3.00	0.00	3.00	6.00	9.00	12.00	15.00	18.00	21.00	24.00	27.00	30.00
--------	--------	--------	--------	--------	--------	--------	--------	--------	--------	-------	-------	-------	------	------	------	------	-------	-------	-------	-------	-------	-------	-------

PARZIALI TERRENO

3.00	3.00	3.00	3.00	3.00	3.00	3.00	3.00	3.00	3.00	3.00	3.00	3.00	3.00	3.00	3.00	3.00	3.00	3.00	3.00	3.00	3.00	3.00	3.00
------	------	------	------	------	------	------	------	------	------	------	------	------	------	------	------	------	------	------	------	------	------	------	------

QUOTE TERRENO

217.27	219.19	221.06	221.67	221.95	222.23	222.47	222.62	222.51	222.41	222.31	222.10	221.80	221.46	221.09	220.74	220.38	220.03	219.69	219.31	218.86	218.38	217.90	217.42
--------	--------	--------	--------	--------	--------	--------	--------	--------	--------	--------	--------	--------	--------	--------	--------	--------	--------	--------	--------	--------	--------	--------	--------

PROGRESSIVE PROGETTO

													-0.70	0.00	3.75	7.50		16.12	17.52	18.13	19.64		
--	--	--	--	--	--	--	--	--	--	--	--	--	-------	------	------	------	--	-------	-------	-------	-------	--	--

PARZIALI PROGETTO

													0.70	3.75	3.75	8.62		1.40	0.61	1.51		
--	--	--	--	--	--	--	--	--	--	--	--	--	------	------	------	------	--	------	------	------	--	--

QUOTE PROGETTO

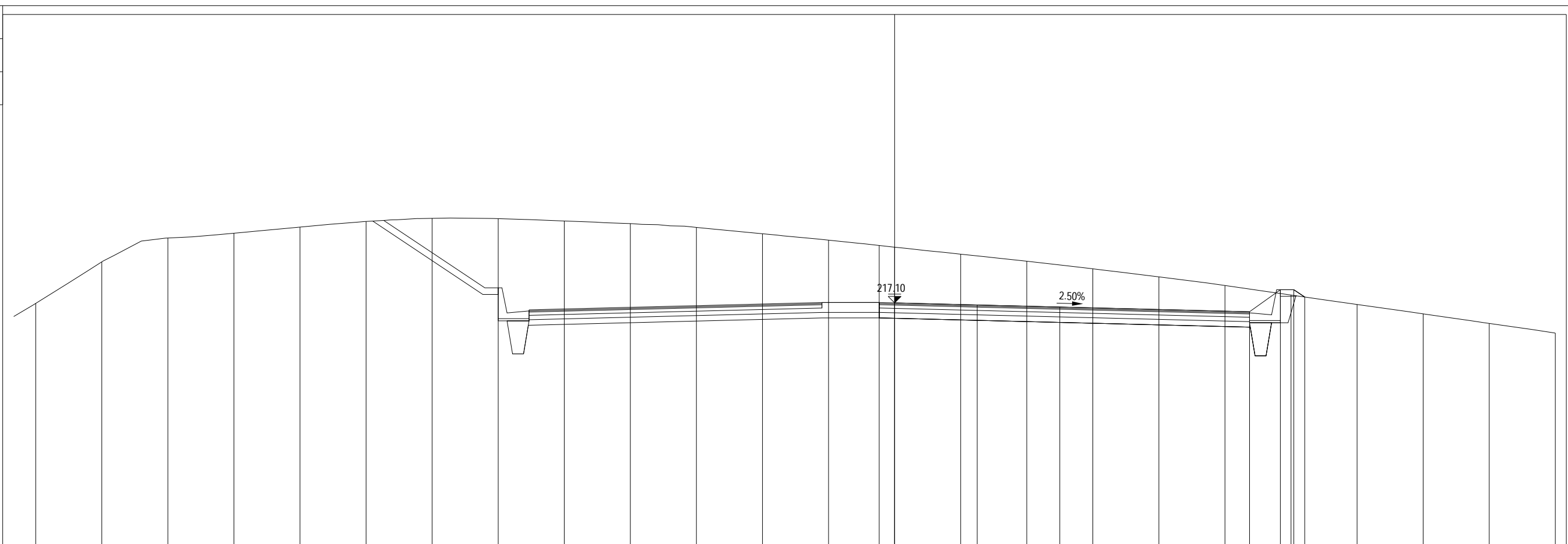
													217.48	217.46	217.37	217.28		217.06	218.06	218.06	219.07		
--	--	--	--	--	--	--	--	--	--	--	--	--	--------	--------	--------	--------	--	--------	--------	--------	--------	--	--

PROFILO 2.6a_ASTI

SEZIONE 108

PROGRESSIVA 1949.24

B SCAVO	m ²	46.91
C BINDER	m ²	0.85
D BASE	m ²	2.52
MC MISTO CEMENTATO	m ²	3.36
MS MISTO STABILIZZATO	m ²	5.34
VR VEGETALE RIL	m ²	0.25
a USURA	m	16.83



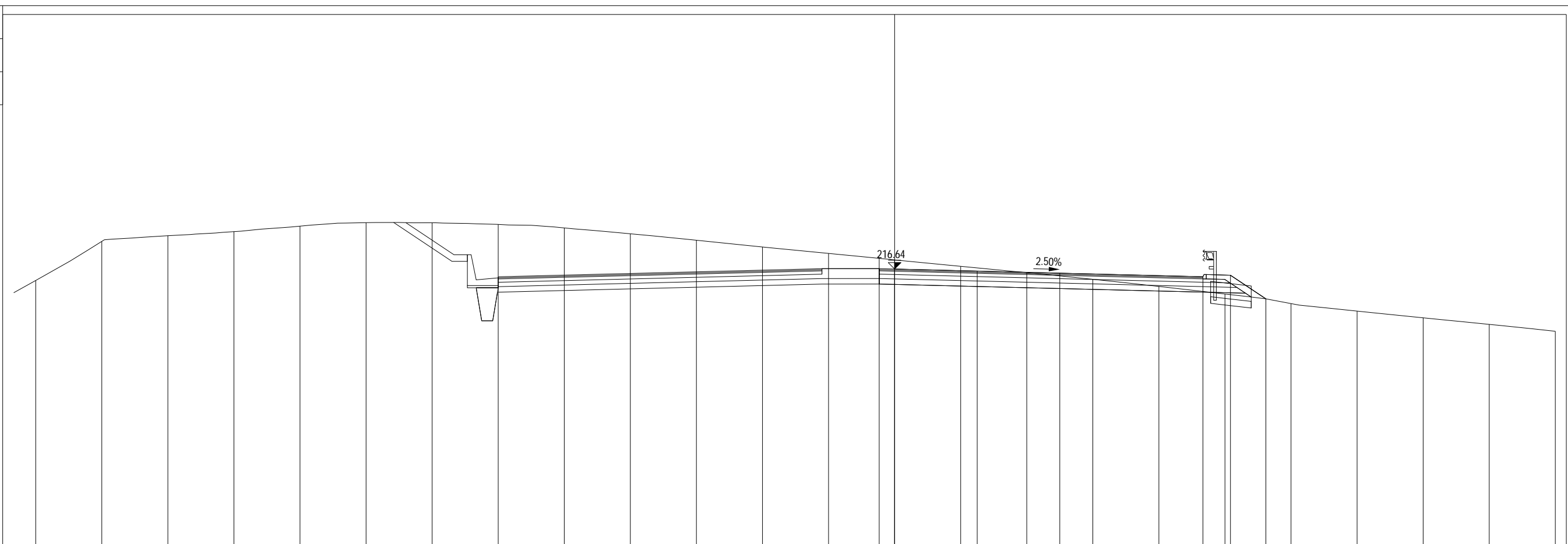
PROGRESSIVE TERRENO	-39.00	-36.00	-33.00	-30.00	-27.00	-24.00	-21.00	-18.00	-15.00	-12.00	-9.00	-6.00	-3.00	0.00	3.00	6.00	9.00	12.00	15.00	18.00	21.00	24.00	27.00	30.00
PARZIALI TERRENO		3.00	3.00	3.00	3.00	3.00	3.00	3.00	3.00	3.00	3.00	3.00	3.00	3.00	3.00	3.00	3.00	3.00	3.00	3.00	3.00	3.00	3.00	3.00
QUOTE TERRENO	217.08	218.97	220.05	220.27	220.54	220.80	220.94	220.93	220.82	220.70	220.53	220.24	219.95	219.63	219.31	218.99	218.65	218.28	217.89	217.46	217.03	216.60	216.17	215.73
PROGRESSIVE PROGETTO														-0.70	0.00	3.75	7.50			16.12				
PARZIALI PROGETTO														0.70	3.75	3.75	8.62			1.40	0.61	0.49		
QUOTE PROGETTO														217.12	217.10	217.01	216.92			216.70	217.70	217.70	217.37	

PROFILO 2.6a_ASTI

SEZIONE 109

PROGRESSIVA 1961.24

A RILEVATO	m ²	0.13
AN ANTICAPILLARE	m ²	0.94
B SCAVO	m ²	9.13
C BINDER	m ²	0.74
D BASE	m ²	2.38
MC MISTO CEMENTATO	m ²	3.23
MS MISTO STABILIZZATO	m ²	4.12
VR VEGETALE RIL	m ²	0.71
a USURA	m	14.70
br BONIFICA	m	1.91
sc SCOTICO	m	1.91
tn TNT	m	1.90



PROGRESSIVE TERRENO

-39.00	-36.00	-33.00	-30.00	-27.00	-24.00	-21.00	-18.00	-15.00	-12.00	-9.00	-6.00	-3.00	0.00	3.00	6.00	9.00	12.00	15.00	18.00	21.00	24.00	27.00	30.00
--------	--------	--------	--------	--------	--------	--------	--------	--------	--------	-------	-------	-------	------	------	------	------	-------	-------	-------	-------	-------	-------	-------

PARZIALI TERRENO

3.00	3.00	3.00	3.00	3.00	3.00	3.00	3.00	3.00	3.00	3.00	3.00	3.00	3.00	3.00	3.00	3.00	3.00	3.00	3.00	3.00	3.00	3.00	3.00
------	------	------	------	------	------	------	------	------	------	------	------	------	------	------	------	------	------	------	------	------	------	------	------

QUOTE TERRENO

216.12	217.90	218.15	218.34	218.59	218.75	218.74	218.67	218.51	218.24	217.95	217.64	217.35	217.05	216.76	216.47	216.17	215.85	215.51	215.07	214.73	214.42	214.13	213.81
--------	--------	--------	--------	--------	--------	--------	--------	--------	--------	--------	--------	--------	--------	--------	--------	--------	--------	--------	--------	--------	--------	--------	--------

PROGRESSIVE PROGETTO

													-0.70	0.00	3.75	7.50		14.00	15.25	16.86			
--	--	--	--	--	--	--	--	--	--	--	--	--	-------	------	------	------	--	-------	-------	-------	--	--	--

PARZIALI PROGETTO

													0.70	3.75	3.75	6.50		1.25	1.61				
--	--	--	--	--	--	--	--	--	--	--	--	--	------	------	------	------	--	------	------	--	--	--	--

QUOTE PROGETTO

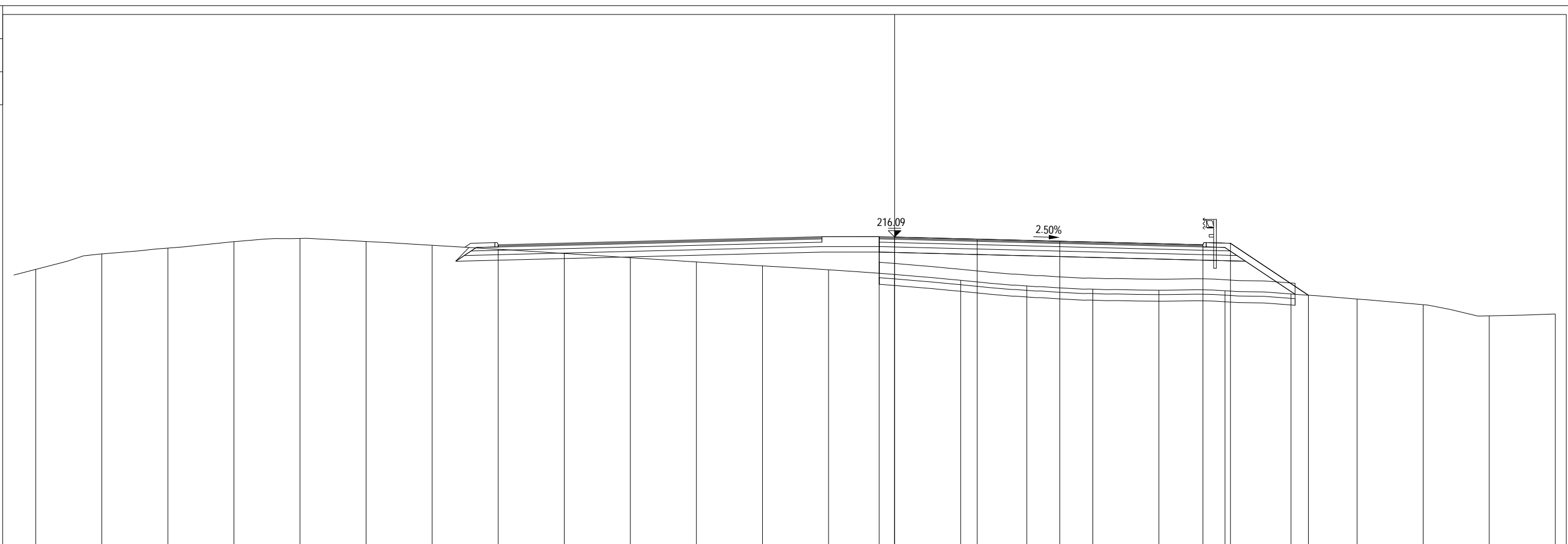
													216.66	216.64	216.55	216.45		216.29	216.36	215.29			
--	--	--	--	--	--	--	--	--	--	--	--	--	--------	--------	--------	--------	--	--------	--------	--------	--	--	--

PROFILO 2.6a_ASTI

SEZIONE 110

PROGRESSIVA 1975.00

A RILEVATO	m ²	23.36
AN ANTICAPILLARE	m ²	9.50
C BINDER	m ²	0.73
D BASE	m ²	2.39
MC MISTO CEMENTATO	m ²	3.23
MS MISTO STABILIZZATO	m ²	4.12
VR VEGETALE RIL	m ²	1.43
a USURA	m	14.70
br BONIFICA	m	18.94
sc SCOTICO	m	18.94
tn TNT	m	18.94



PROGRESSIVE TERRENO

-39.00	-36.00	-33.00	-30.00	-27.00	-24.00	-21.00	-18.00	-15.00	-12.00	-9.00	-6.00	-3.00	0.00	3.00	6.00	9.00	12.00	15.00	18.00	21.00	24.00	27.00	30.00
--------	--------	--------	--------	--------	--------	--------	--------	--------	--------	-------	-------	-------	------	------	------	------	-------	-------	-------	-------	-------	-------	-------

PARZIALI TERRENO

3.00	3.00	3.00	3.00	3.00	3.00	3.00	3.00	3.00	3.00	3.00	3.00	3.00	3.00	3.00	3.00	3.00	3.00	3.00	3.00	3.00	3.00	3.00	3.00
------	------	------	------	------	------	------	------	------	------	------	------	------	------	------	------	------	------	------	------	------	------	------	------

QUOTE TERRENO

214.62	215.33	215.59	215.88	216.03	215.89	215.72	215.54	215.35	215.15	214.96	214.78	214.60	214.39	214.13	213.87	213.73	213.68	213.65	213.51	213.28	213.02	212.51	212.60
--------	--------	--------	--------	--------	--------	--------	--------	--------	--------	--------	--------	--------	--------	--------	--------	--------	--------	--------	--------	--------	--------	--------	--------

PROGRESSIVE PROGETTO

													-0.70	0.00	3.75	7.50		14.00	15.25	18.79			
--	--	--	--	--	--	--	--	--	--	--	--	--	-------	------	------	------	--	-------	-------	-------	--	--	--

PARZIALI PROGETTO

													0.70	3.75	3.75	6.50		1.25	3.54				
--	--	--	--	--	--	--	--	--	--	--	--	--	------	------	------	------	--	------	------	--	--	--	--

QUOTE PROGETTO

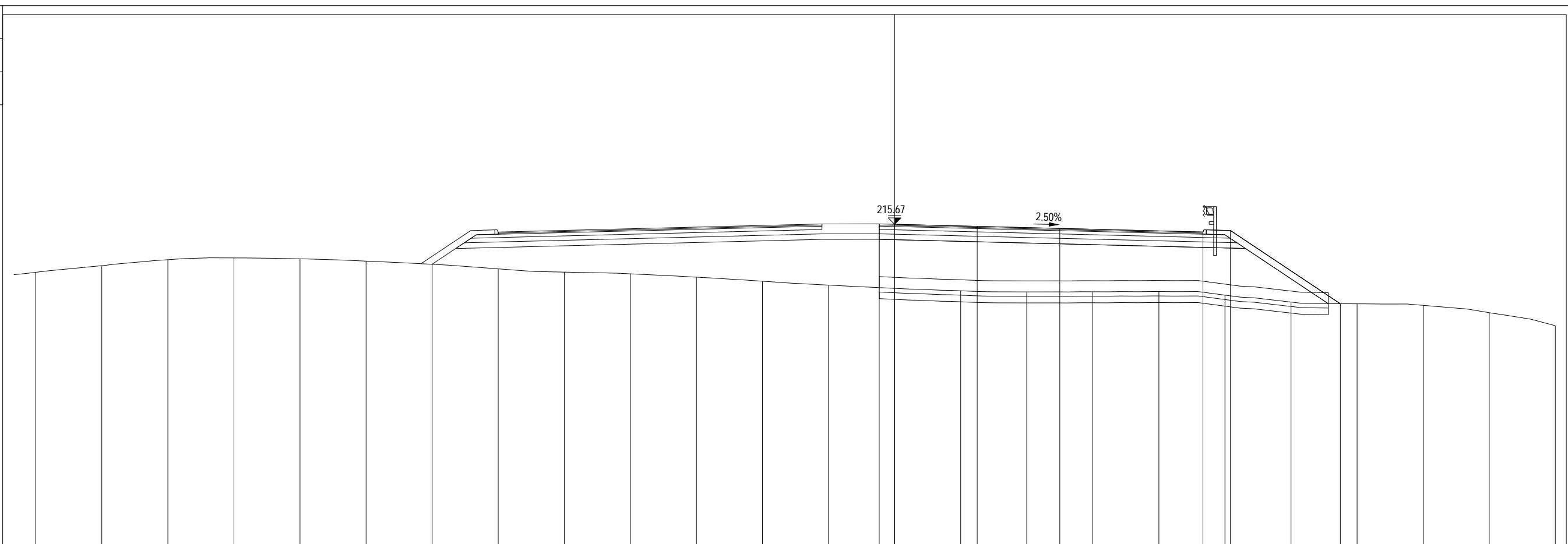
													216.11	216.09	216.00	215.90		215.74	215.81	213.45			
--	--	--	--	--	--	--	--	--	--	--	--	--	--------	--------	--------	--------	--	--------	--------	--------	--	--	--

PROFILO 2.6a_ASTI

SEZIONE 111

PROGRESSIVA 1985.24

A RILEVATO	m ²	40.40
AN ANTICAPILLARE	m ²	10.21
C BINDER	m ²	0.74
D BASE	m ²	2.38
MC MISTO CEMENTATO	m ²	3.23
MS MISTO STABILIZZATO	m ²	4.12
VR VEGETALE RIL	m ²	1.97
a USURA	m	14.70
br BONIFICA	m	20.47
sc SCOTICO	m	20.47
tn TNT	m	20.44



201
▼

200
200

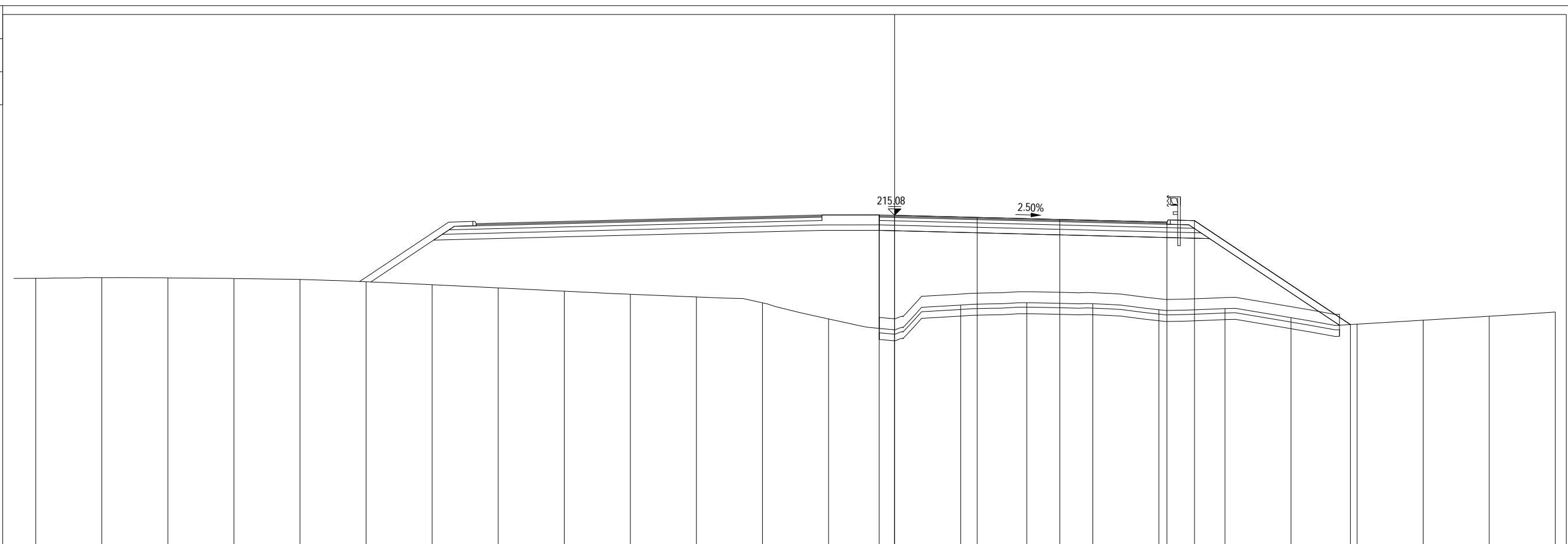
PROGRESSIVE TERRENO	-39.00	-36.00	-33.00	-30.00	-27.00	-24.00	-21.00	-18.00	-15.00	-12.00	-9.00	-6.00	-3.00	0.00	3.00	6.00	9.00	12.00	15.00	18.00	21.00	24.00	27.00	30.00
PARZIALI TERRENO		3.00	3.00	3.00	3.00	3.00	3.00	3.00	3.00	3.00	3.00	3.00	3.00	3.00	3.00	3.00	3.00	3.00	3.00	3.00	3.00	3.00	3.00	3.00
QUOTE TERRENO	213.49	213.79	214.06	214.14	214.10	214.00	213.85	213.65	213.50	213.42	213.27	213.09	212.91	212.76	212.65	212.60	212.61	212.62	212.45	212.14	212.06	211.99	211.66	211.07
PROGRESSIVE PROGETTO														-0.70	0.00	3.75	7.50		14.00	15.25	20.24			
PARZIALI PROGETTO														0.70	3.75	3.75	6.50		1.25	4.99				
QUOTE PROGETTO														215.69	215.67	215.58	215.48		215.32	215.39	212.06			

PROFILO 2.6a_ASTI

SEZIONE 112

PROGRESSIVA 1999.24

A RILEVATO	m ²	59.27
AN ANTICAPILLARE	m ²	10.48
C BINDER	m ²	0.66
D BASE	m ²	2.14
MC MISTO CEMENTATO	m ²	2.90
MS MISTO STABILIZZATO	m ²	3.72
VR VEGETALE RIL	m ²	2.74
a USURA	m	13.07
br BONIFICA	m	21.47
sc SCOTICO	m	21.47
tn TNT	m	20.94



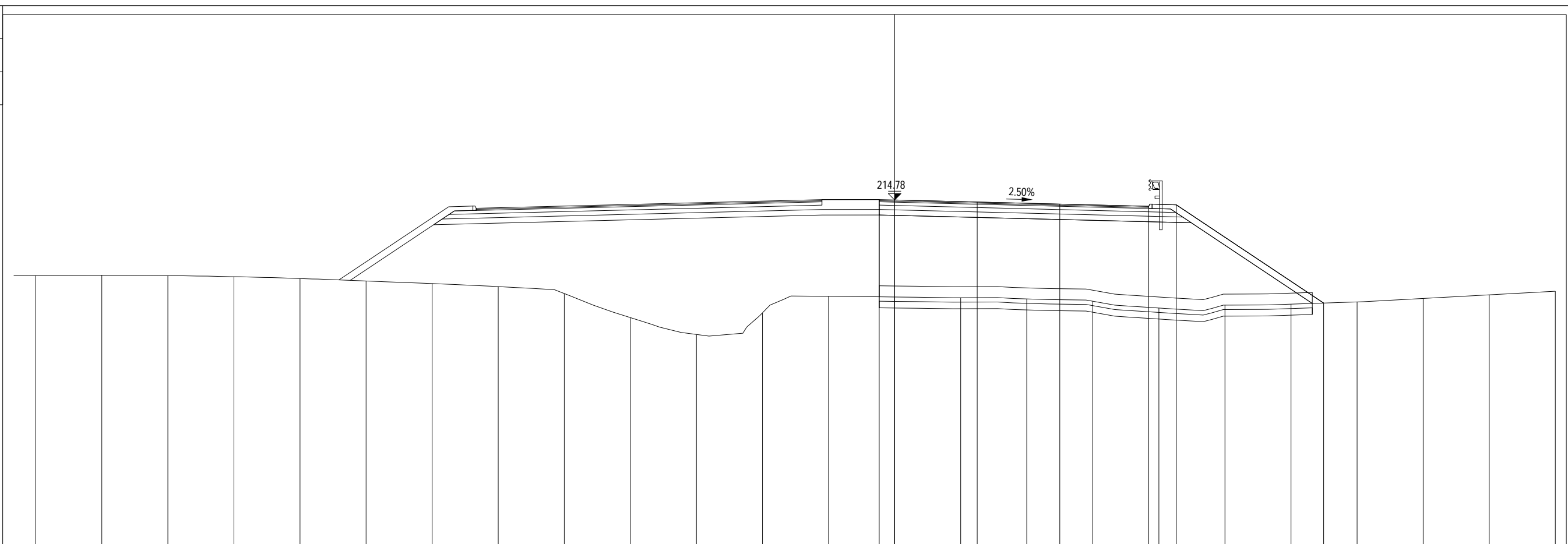
PROGRESSIVE TERRENO	-39.00	-36.00	-33.00	-30.00	-27.00	-24.00	-21.00	-18.00	-15.00	-12.00	-9.00	-6.00	-3.00	0.00	3.00	6.00	9.00	12.00	15.00	18.00	21.00	24.00	27.00	30.00
PARZIALI TERRENO		3.00	3.00	3.00	3.00	3.00	3.00	3.00	3.00	3.00	3.00	3.00	3.00	3.00	3.00	3.00	3.00	3.00	3.00	3.00	3.00	3.00	3.00	3.00
QUOTE TERRENO	212.22	212.25	212.24	212.21	212.17	212.06	211.93	211.78	211.63	211.49	211.37	211.10	210.37	209.88	211.00	211.11	211.06	210.79	210.84	210.43	210.14	210.32	210.50	210.69
PROGRESSIVE PROGETTO														-0.70	3.75	7.50		12.37	13.62		20.70			
PARZIALI PROGETTO														0.70	3.75	3.75	4.87	1.25	7.08					
QUOTE PROGETTO														215.10	214.99	214.89		214.77	214.84		210.12			

PROFILO 2.6a_ASTI

SEZIONE 113

PROGRESSIVA 2006.33

A RILEVATO	m ²	63.59
AN ANTICAPILLARE	m ²	9.85
C BINDER	m ²	0.61
D BASE	m ²	2.02
MC MISTO CEMENTATO	m ²	2.73
MS MISTO STABILIZZATO	m ²	3.51
VR VEGETALE RIL	m ²	2.56
a USURA	m	12.24
br BONIFICA	m	19.76
sc SCOTICO	m	19.76
tn TNT	m	19.71



199
▼

200
200

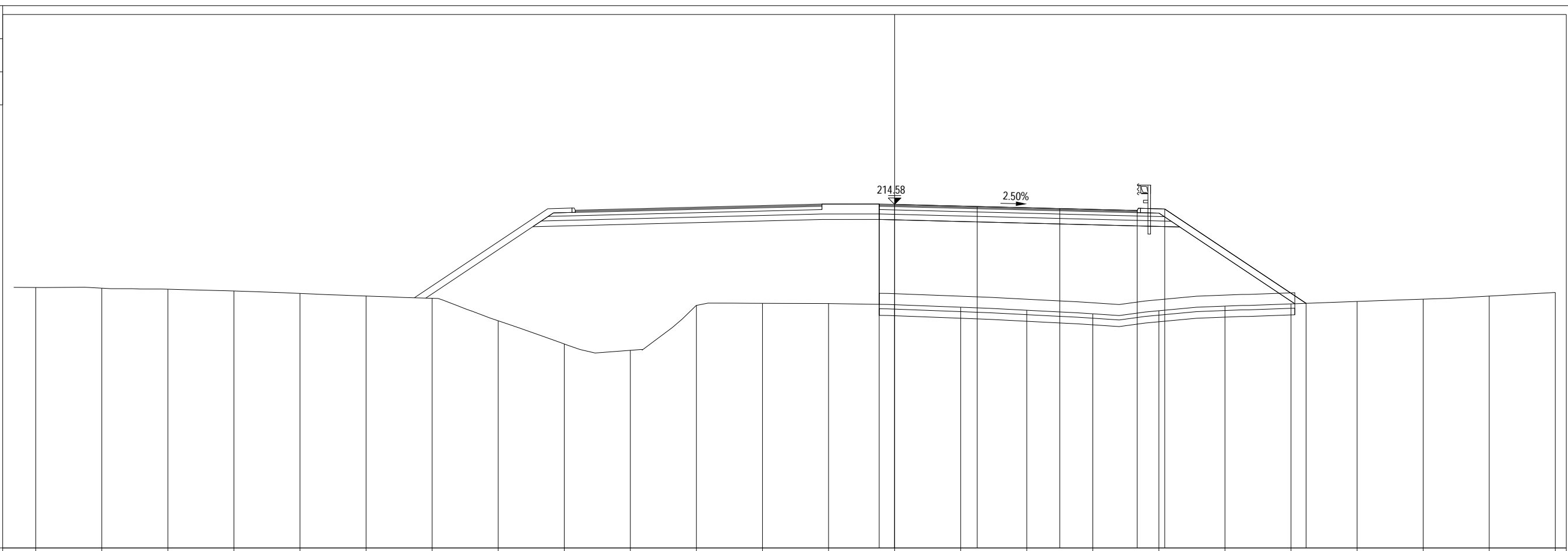
PROGRESSIVE TERRENO	-39.00	-36.00	-33.00	-30.00	-27.00	-24.00	-21.00	-18.00	-15.00	-12.00	-9.00	-6.00	-3.00	0.00	3.00	6.00	9.00	12.00	15.00	18.00	21.00	24.00	27.00	30.00
PARZIALI TERRENO		3.00	3.00	3.00	3.00	3.00	3.00	3.00	3.00	3.00	3.00	3.00	3.00	3.00	3.00	3.00	3.00	3.00	3.00	3.00	3.00	3.00	3.00	3.00
QUOTE TERRENO	211.34	211.36	211.34	211.29	211.21	211.10	210.96	210.84	210.53	209.43	208.67	209.65	210.40	210.37	210.34	210.28	210.18	209.87	210.00	210.04	210.15	210.30	210.47	210.63
PROGRESSIVE PROGETTO														-0.70	0.00	3.75	7.50	11.54	12.79	19.48				
PARZIALI PROGETTO														0.70	3.75	3.75	4.04	1.25	6.69					
QUOTE PROGETTO														214.79	214.78	214.68	214.59	214.49	214.55	210.09				

PROFILO 2.6a_ASTI

SEZIONE 114

PROGRESSIVA 2010.83

A RILEVATO	m ²	63.36
AN ANTICAPILLARE	m ²	9.47
C BINDER	m ²	0.59
D BASE	m ²	1.94
MC MISTO CEMENTATO	m ²	2.63
MS MISTO STABILIZZATO	m ²	3.38
VR VEGETALE RIL	m ²	2.45
a USURA	m	11.72
br BONIFICA	m	18.94
sc SCOTICO	m	18.94
tn TNT	m	18.92



PROGRESSIVE TERRENO

-39.00	-36.00	-33.00	-30.00	-27.00	-24.00	-21.00	-18.00	-15.00	-12.00	-9.00	-6.00	-3.00	0.00	3.00	6.00	9.00	12.00	15.00	18.00	21.00	24.00	27.00	30.00
--------	--------	--------	--------	--------	--------	--------	--------	--------	--------	-------	-------	-------	------	------	------	------	-------	-------	-------	-------	-------	-------	-------

PARZIALI TERRENO

3.00	3.00	3.00	3.00	3.00	3.00	3.00	3.00	3.00	3.00	3.00	3.00	3.00	3.00	3.00	3.00	3.00	3.00	3.00	3.00	3.00	3.00	3.00	3.00
------	------	------	------	------	------	------	------	------	------	------	------	------	------	------	------	------	------	------	------	------	------	------	------

QUOTE TERRENO

210.82	210.78	210.74	210.66	210.55	210.43	210.33	209.30	208.25	207.96	210.00	210.10	210.09	210.03	209.92	209.78	209.62	209.76	209.97	210.07	210.18	210.29	210.43	210.59
--------	--------	--------	--------	--------	--------	--------	--------	--------	--------	--------	--------	--------	--------	--------	--------	--------	--------	--------	--------	--------	--------	--------	--------

PROGRESSIVE PROGETTO

													-0.70	0.00	3.75	7.50	11.02	12.27		18.68			
--	--	--	--	--	--	--	--	--	--	--	--	--	-------	------	------	------	-------	-------	--	-------	--	--	--

PARZIALI PROGETTO

													0.70	3.75	3.75	3.52	1.25	6.41					
--	--	--	--	--	--	--	--	--	--	--	--	--	------	------	------	------	------	------	--	--	--	--	--

QUOTE PROGETTO

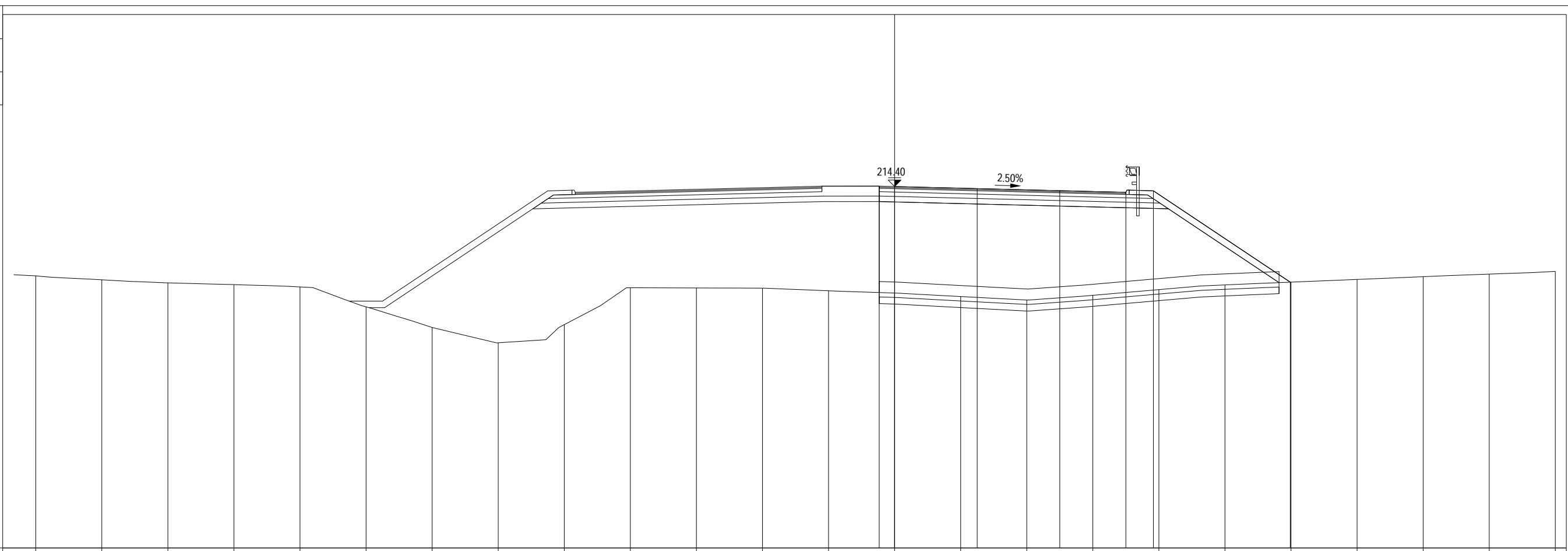
													214.60	214.58	214.49	214.40	214.31	214.38		210.10			
--	--	--	--	--	--	--	--	--	--	--	--	--	--------	--------	--------	--------	--------	--------	--	--------	--	--	--

PROFILO 2.6a_ASTI

SEZIONE 115

PROGRESSIVA 2015.24

A RILEVATO	m ²	62.85
AN ANTICAPILLARE	m ²	9.10
C BINDER	m ²	0.56
D BASE	m ²	1.85
MC MISTO CEMENTATO	m ²	2.53
MS MISTO STABILIZZATO	m ²	3.25
VR VEGETALE RIL	m ²	2.42
a USURA	m	11.20
br BONIFICA	m	18.23
sc SCOTICO	m	18.23
tn TNT	m	18.20



198
▼
200

PROGRESSIVE TERRENO

-39.00	-36.00	-33.00	-30.00	-27.00	-24.00	-21.00	-18.00	-15.00	-12.00	-9.00	-6.00	-3.00	0.00	3.00	6.00	9.00	12.00	15.00	18.00	21.00	24.00	27.00	30.00
--------	--------	--------	--------	--------	--------	--------	--------	--------	--------	-------	-------	-------	------	------	------	------	-------	-------	-------	-------	-------	-------	-------

PARZIALI TERRENO

3.00	3.00	3.00	3.00	3.00	3.00	3.00	3.00	3.00	3.00	3.00	3.00	3.00	3.00	3.00	3.00	3.00	3.00	3.00	3.00	3.00	3.00	3.00	3.00
------	------	------	------	------	------	------	------	------	------	------	------	------	------	------	------	------	------	------	------	------	------	------	------

QUOTE TERRENO

210.34	210.16	210.03	209.95	209.84	208.94	208.00	207.31	208.13	209.80	209.79	209.78	209.67	209.56	209.40	209.25	209.46	209.72	209.93	210.06	210.18	210.31	210.42	210.55
--------	--------	--------	--------	--------	--------	--------	--------	--------	--------	--------	--------	--------	--------	--------	--------	--------	--------	--------	--------	--------	--------	--------	--------

PROGRESSIVE PROGETTO

													-0.70	0.00	3.75	7.50	10.50	11.75	17.97				
--	--	--	--	--	--	--	--	--	--	--	--	--	-------	------	------	------	-------	-------	-------	--	--	--	--

PARZIALI PROGETTO

													0.70	3.75	3.75	3.00	1.25	6.22					
--	--	--	--	--	--	--	--	--	--	--	--	--	------	------	------	------	------	------	--	--	--	--	--

QUOTE PROGETTO

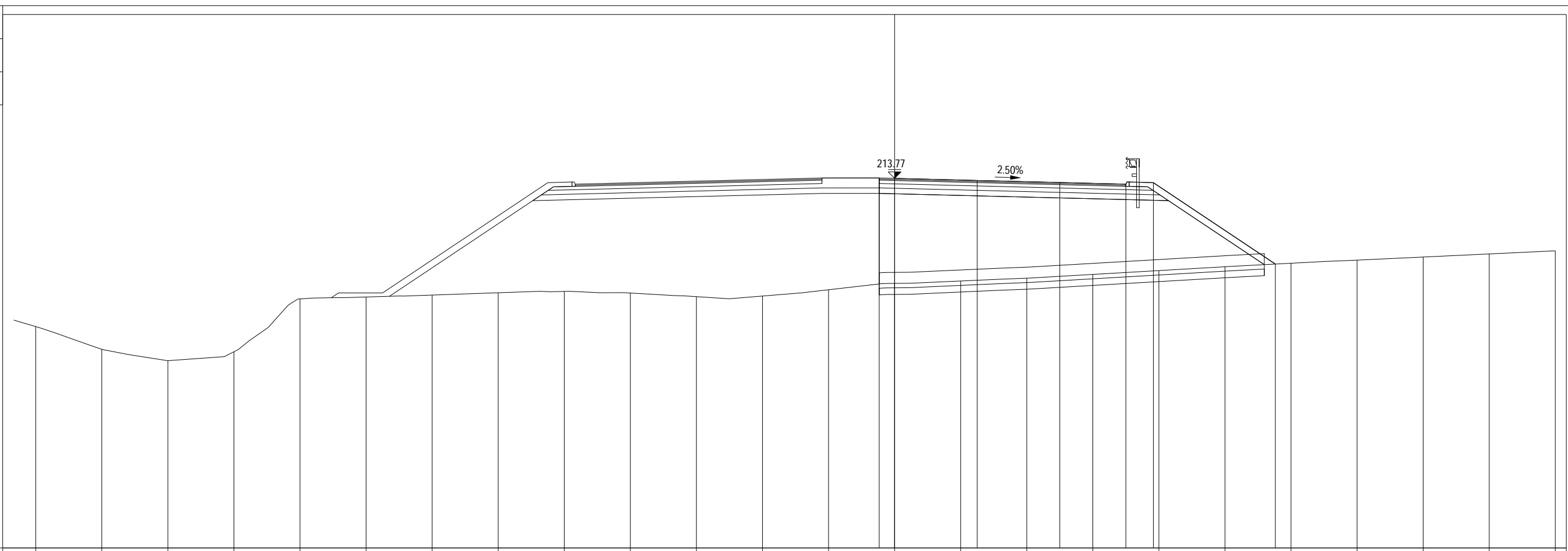
													214.41	214.40	214.30	214.21	214.13	214.20	210.06				
--	--	--	--	--	--	--	--	--	--	--	--	--	--------	--------	--------	--------	--------	--------	--------	--	--	--	--

PROFILO 2.6a_ASTI

SEZIONE 116

PROGRESSIVA 2030.00

A RILEVATO	m ²	55.07
AN ANTICAPILLARE	m ²	8.77
C BINDER	m ²	0.56
D BASE	m ²	1.86
MC MISTO CEMENTATO	m ²	2.53
MS MISTO STABILIZZATO	m ²	3.25
VR VEGETALE RIL	m ²	2.18
a USURA	m	11.20
br BONIFICA	m	17.55
sc SCOTICO	m	17.55
tn TNT	m	17.53



PROGRESSIVE TERRENO

-39.00	-36.00	-33.00	-30.00	-27.00	-24.00	-21.00	-18.00	-15.00	-12.00	-9.00	-6.00	-3.00	0.00	3.00	6.00	9.00	12.00	15.00	18.00	21.00	24.00	27.00	30.00
--------	--------	--------	--------	--------	--------	--------	--------	--------	--------	-------	-------	-------	------	------	------	------	-------	-------	-------	-------	-------	-------	-------

PARZIALI TERRENO

3.00	3.00	3.00	3.00	3.00	3.00	3.00	3.00	3.00	3.00	3.00	3.00	3.00	3.00	3.00	3.00	3.00	3.00	3.00	3.00	3.00	3.00	3.00	3.00
------	------	------	------	------	------	------	------	------	------	------	------	------	------	------	------	------	------	------	------	------	------	------	------

QUOTE TERRENO

207.04	206.01	205.50	205.90	208.30	208.38	208.47	208.58	208.64	208.56	208.40	208.43	208.71	209.00	209.11	209.24	209.41	209.58	209.76	209.92	210.06	210.20	210.34	210.48
--------	--------	--------	--------	--------	--------	--------	--------	--------	--------	--------	--------	--------	--------	--------	--------	--------	--------	--------	--------	--------	--------	--------	--------

PROGRESSIVE PROGETTO

													-0.70	0.00	3.75	7.50	10.50	11.75	17.29				
--	--	--	--	--	--	--	--	--	--	--	--	--	-------	------	------	------	-------	-------	-------	--	--	--	--

PARZIALI PROGETTO

													0.70	3.75	3.75	3.00	1.25	5.54					
--	--	--	--	--	--	--	--	--	--	--	--	--	------	------	------	------	------	------	--	--	--	--	--

QUOTE PROGETTO

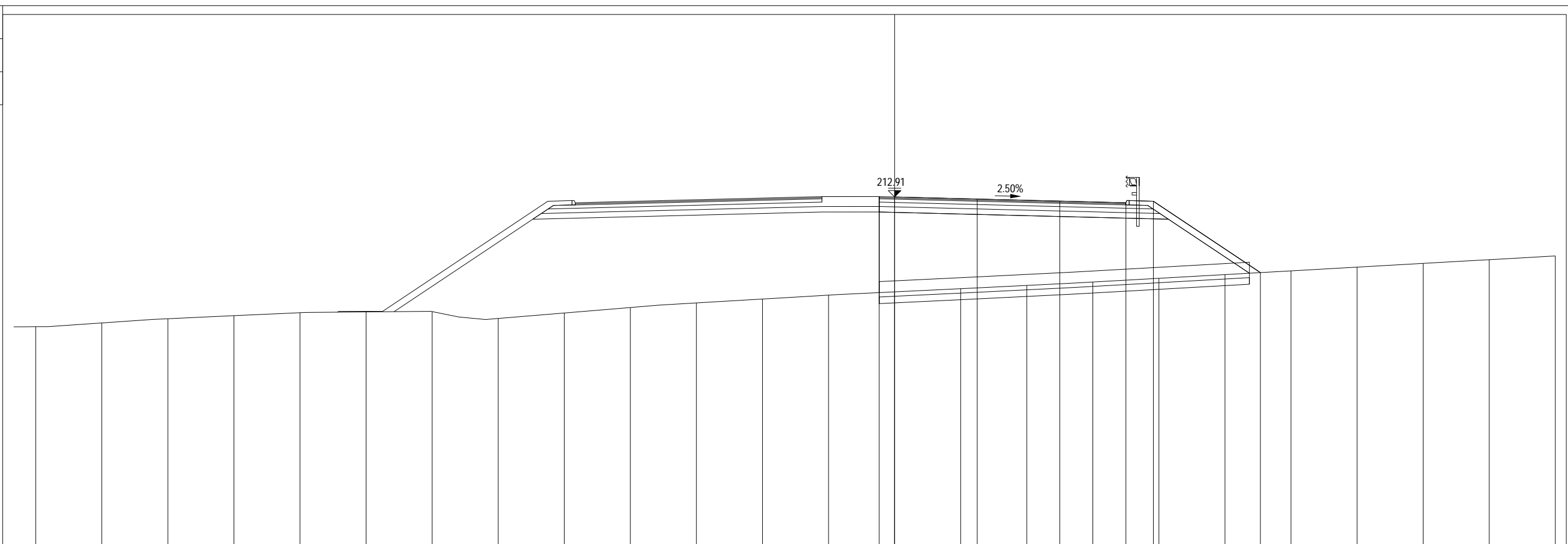
													213.78	213.77	213.67	213.58	213.50	213.57	209.88				
--	--	--	--	--	--	--	--	--	--	--	--	--	--------	--------	--------	--------	--------	--------	--------	--	--	--	--

PROFILO 2.6a_ASTI

SEZIONE 117

PROGRESSIVA 2050.00

A RILEVATO	m ²	46.67
AN ANTICAPILLARE	m ²	8.42
C BINDER	m ²	0.56
D BASE	m ²	1.86
MC MISTO CEMENTATO	m ²	2.52
MS MISTO STABILIZZATO	m ²	3.25
VR VEGETALE RIL	m ²	1.93
a USURA	m	11.20
br BONIFICA	m	16.86
sc SCOTICO	m	16.86
tn TNT	m	16.85



PROGRESSIVE TERRENO

-39.00	-36.00	-33.00	-30.00	-27.00	-24.00	-21.00	-18.00	-15.00	-12.00	-9.00	-6.00	-3.00	0.00	3.00	6.00	9.00	12.00	15.00	18.00	21.00	24.00	27.00	30.00
--------	--------	--------	--------	--------	--------	--------	--------	--------	--------	-------	-------	-------	------	------	------	------	-------	-------	-------	-------	-------	-------	-------

PARZIALI TERRENO

3.00	3.00	3.00	3.00	3.00	3.00	3.00	3.00	3.00	3.00	3.00	3.00	3.00	3.00	3.00	3.00	3.00	3.00	3.00	3.00	3.00	3.00	3.00	3.00
------	------	------	------	------	------	------	------	------	------	------	------	------	------	------	------	------	------	------	------	------	------	------	------

QUOTE TERRENO

207.02	207.19	207.38	207.52	207.66	207.69	207.71	207.40	207.64	207.89	208.10	208.28	208.45	208.60	208.75	208.90	209.05	209.22	209.39	209.56	209.73	209.90	210.06	210.23
--------	--------	--------	--------	--------	--------	--------	--------	--------	--------	--------	--------	--------	--------	--------	--------	--------	--------	--------	--------	--------	--------	--------	--------

PROGRESSIVE PROGETTO

													-0.70	0.00	3.75	7.50	10.50	11.75	16.61				
--	--	--	--	--	--	--	--	--	--	--	--	--	-------	------	------	------	-------	-------	-------	--	--	--	--

PARZIALI PROGETTO

													0.70	3.75	3.75	3.00	1.25	4.86					
--	--	--	--	--	--	--	--	--	--	--	--	--	------	------	------	------	------	------	--	--	--	--	--

QUOTE PROGETTO

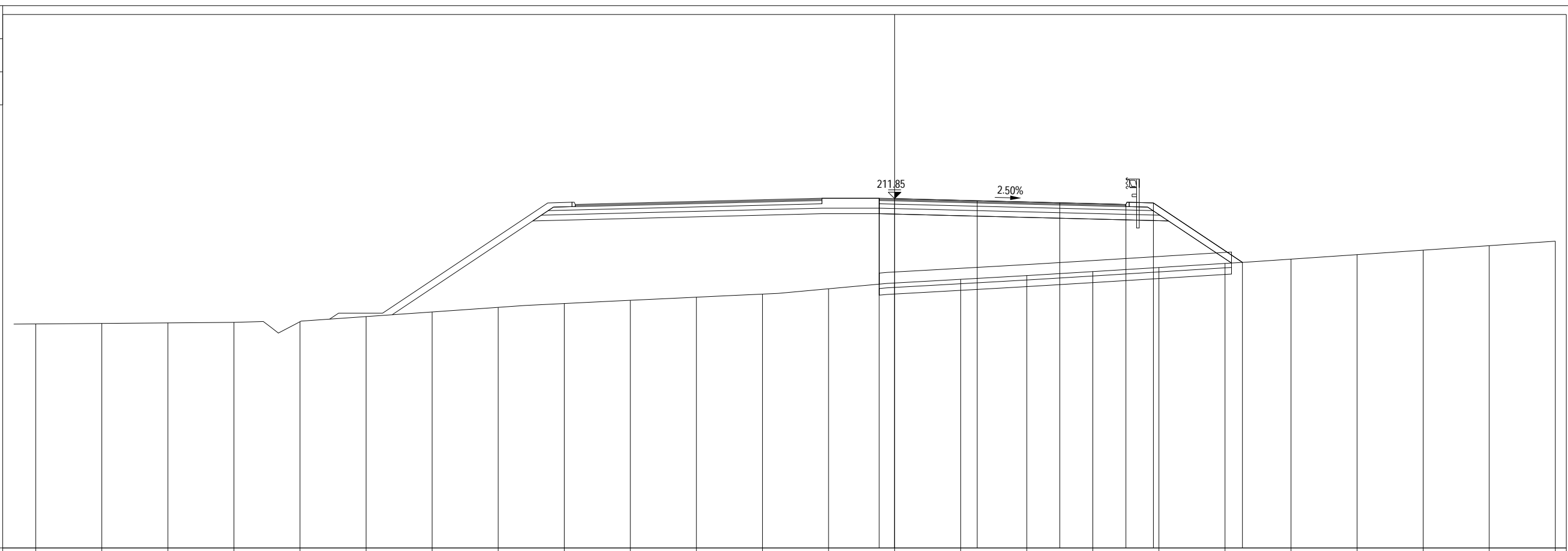
													212.93	212.91	212.82	212.73	212.65	212.72	209.48				
--	--	--	--	--	--	--	--	--	--	--	--	--	--------	--------	--------	--------	--------	--------	--------	--	--	--	--

PROFILO 2.6a_ASTI

SEZIONE 118

PROGRESSIVA 2075.00

A RILEVATO	m ²	37.73
AN ANTICAPILLARE	m ²	8.03
C BINDER	m ²	0.56
D BASE	m ²	1.86
MC MISTO CEMENTATO	m ²	2.53
MS MISTO STABILIZZATO	m ²	3.24
VR VEGETALE RIL	m ²	1.62
a USURA	m	11.20
br BONIFICA	m	16.06
sc SCOTICO	m	16.06
tn TNT	m	16.04



196
200

PROGRESSIVE TERRENO

-39.00	-36.00	-33.00	-30.00	-27.00	-24.00	-21.00	-18.00	-15.00	-12.00	-9.00	-6.00	-3.00	0.00	3.00	6.00	9.00	12.00	15.00	18.00	21.00	24.00	27.00	30.00
--------	--------	--------	--------	--------	--------	--------	--------	--------	--------	-------	-------	-------	------	------	------	------	-------	-------	-------	-------	-------	-------	-------

PARZIALI TERRENO

3.00	3.00	3.00	3.00	3.00	3.00	3.00	3.00	3.00	3.00	3.00	3.00	3.00	3.00	3.00	3.00	3.00	3.00	3.00	3.00	3.00	3.00	3.00	3.00
------	------	------	------	------	------	------	------	------	------	------	------	------	------	------	------	------	------	------	------	------	------	------	------

QUOTE TERRENO

206.16	206.18	206.21	206.23	206.26	206.50	206.70	206.91	207.09	207.23	207.38	207.52	207.76	208.02	208.19	208.36	208.54	208.72	208.91	209.10	209.31	209.51	209.71	209.92
--------	--------	--------	--------	--------	--------	--------	--------	--------	--------	--------	--------	--------	--------	--------	--------	--------	--------	--------	--------	--------	--------	--------	--------

PROGRESSIVE PROGETTO

													-0.70	0.00	3.75	7.50	10.50	11.75	15.79				
--	--	--	--	--	--	--	--	--	--	--	--	--	-------	------	------	------	-------	-------	-------	--	--	--	--

PARZIALI PROGETTO

													0.70	3.75	3.75	3.00	1.25	4.04					
--	--	--	--	--	--	--	--	--	--	--	--	--	------	------	------	------	------	------	--	--	--	--	--

QUOTE PROGETTO

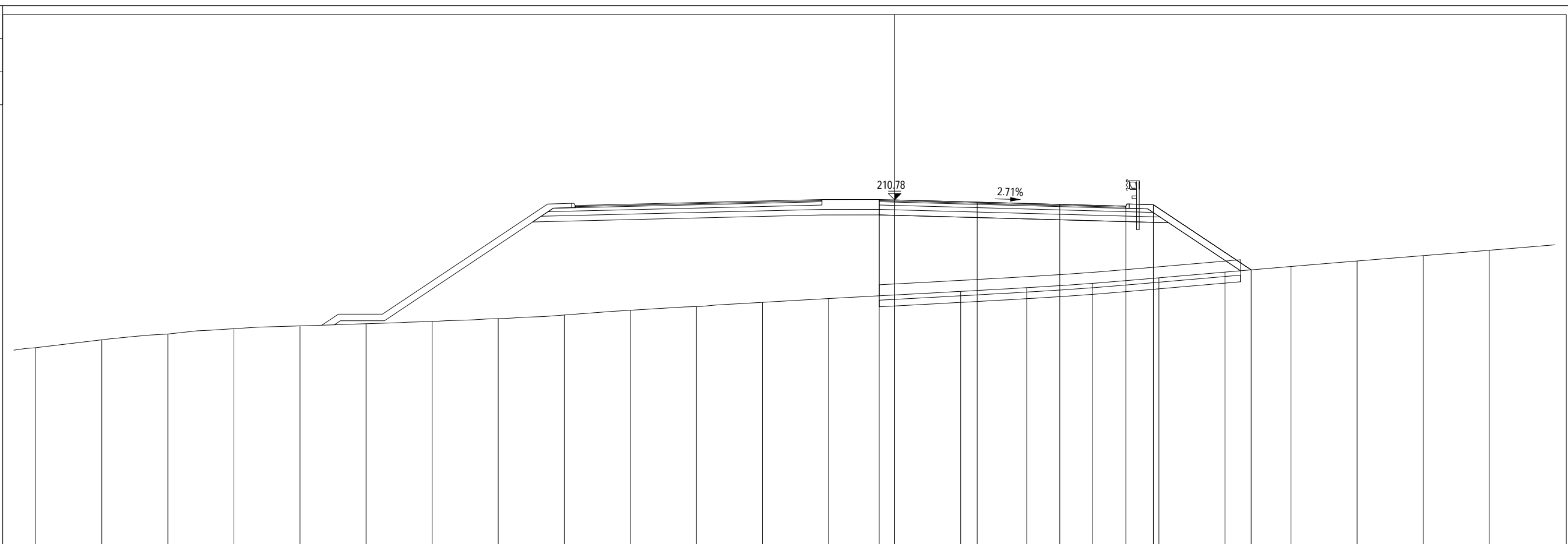
													211.86	211.85	211.75	211.66	211.58	211.65	208.95				
--	--	--	--	--	--	--	--	--	--	--	--	--	--------	--------	--------	--------	--------	--------	--------	--	--	--	--

PROFILO 2.6a_ASTI

SEZIONE 119

PROGRESSIVA 2100.00

A RILEVATO	m ²	44.99
AN ANTICAPILLARE	m ²	8.21
C BINDER	m ²	0.56
D BASE	m ²	1.86
MC MISTO CEMENTATO	m ²	2.53
MS MISTO STABILIZZATO	m ²	3.25
VR VEGETALE RIL	m ²	1.75
a USURA	m	11.20
br BONIFICA	m	16.47
sc SCOTICO	m	16.47
tn TNT	m	16.45



195
▼

200
200

PROGRESSIVE TERRENO

-39.00	-36.00	-33.00	-30.00	-27.00	-24.00	-21.00	-18.00	-15.00	-12.00	-9.00	-6.00	-3.00	0.00	3.00	6.00	9.00	12.00	15.00	18.00	21.00	24.00	27.00
--------	--------	--------	--------	--------	--------	--------	--------	--------	--------	-------	-------	-------	------	------	------	------	-------	-------	-------	-------	-------	-------

PARZIALI TERRENO

3.00	3.00	3.00	3.00	3.00	3.00	3.00	3.00	3.00	3.00	3.00	3.00	3.00	3.00	3.00	3.00	3.00	3.00	3.00	3.00	3.00	3.00	3.00
------	------	------	------	------	------	------	------	------	------	------	------	------	------	------	------	------	------	------	------	------	------	------

QUOTE TERRENO

204.07	204.43	204.69	204.93	205.06	205.16	205.26	205.39	205.55	205.77	205.94	206.13	206.30	206.46	206.62	206.79	206.99	207.24	207.50	207.76	208.00	208.25	208.49
--------	--------	--------	--------	--------	--------	--------	--------	--------	--------	--------	--------	--------	--------	--------	--------	--------	--------	--------	--------	--------	--------	--------

PROGRESSIVE PROGETTO

													-0.70	0.00	3.75	7.50	10.50	11.75	16.19			
--	--	--	--	--	--	--	--	--	--	--	--	--	-------	------	------	------	-------	-------	-------	--	--	--

PARZIALI PROGETTO

													0.70	3.75	3.75	3.00	1.25	4.44				
--	--	--	--	--	--	--	--	--	--	--	--	--	------	------	------	------	------	------	--	--	--	--

QUOTE PROGETTO

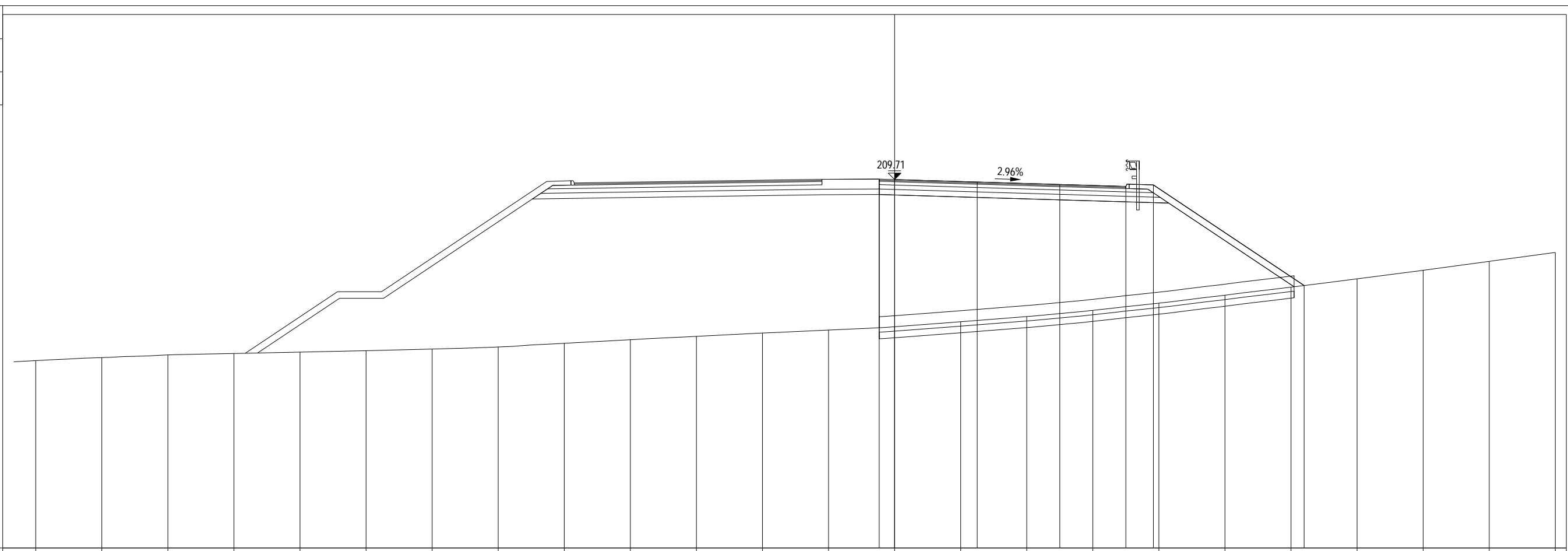
													210.80	210.78	210.68	210.58	210.49	210.56	207.60			
--	--	--	--	--	--	--	--	--	--	--	--	--	--------	--------	--------	--------	--------	--------	--------	--	--	--

PROFILO 2.6a_ASTI

SEZIONE 120

PROGRESSIVA 2125.00

A RILEVATO	m ²	82.84
AN ANTICAPILLARE	m ²	9.44
C BINDER	m ²	0.56
D BASE	m ²	1.87
MC MISTO CEMENTATO	m ²	2.53
MS MISTO STABILIZZATO	m ²	3.25
VR VEGETALE RIL	m ²	2.67
a USURA	m	11.20
br BONIFICA	m	18.95
sc SCOTICO	m	18.95
tn TNT	m	18.88



PROGRESSIVE TERRENO

-39.00	-36.00	-33.00	-30.00	-27.00	-24.00	-21.00	-18.00	-15.00	-12.00	-9.00	-6.00	-3.00	0.00	3.00	6.00	9.00	12.00	15.00	18.00	21.00	24.00	27.00	30.00
--------	--------	--------	--------	--------	--------	--------	--------	--------	--------	-------	-------	-------	------	------	------	------	-------	-------	-------	-------	-------	-------	-------

PARZIALI TERRENO

3.00	3.00	3.00	3.00	3.00	3.00	3.00	3.00	3.00	3.00	3.00	3.00	3.00	3.00	3.00	3.00	3.00	3.00	3.00	3.00	3.00	3.00	3.00	3.00
------	------	------	------	------	------	------	------	------	------	------	------	------	------	------	------	------	------	------	------	------	------	------	------

QUOTE TERRENO

201.50	201.64	201.76	201.82	201.88	201.95	202.02	202.12	202.28	202.45	202.60	202.75	202.88	203.04	203.26	203.50	203.78	204.11	204.46	204.83	205.21	205.60	206.00	206.40
--------	--------	--------	--------	--------	--------	--------	--------	--------	--------	--------	--------	--------	--------	--------	--------	--------	--------	--------	--------	--------	--------	--------	--------

PROGRESSIVE PROGETTO

													-0.70	0.00	3.75	7.50	10.50	11.75	18.60				
--	--	--	--	--	--	--	--	--	--	--	--	--	-------	------	------	------	-------	-------	-------	--	--	--	--

PARZIALI PROGETTO

													0.70	3.75	3.75	3.00	1.25	6.85					
--	--	--	--	--	--	--	--	--	--	--	--	--	------	------	------	------	------	------	--	--	--	--	--

QUOTE PROGETTO

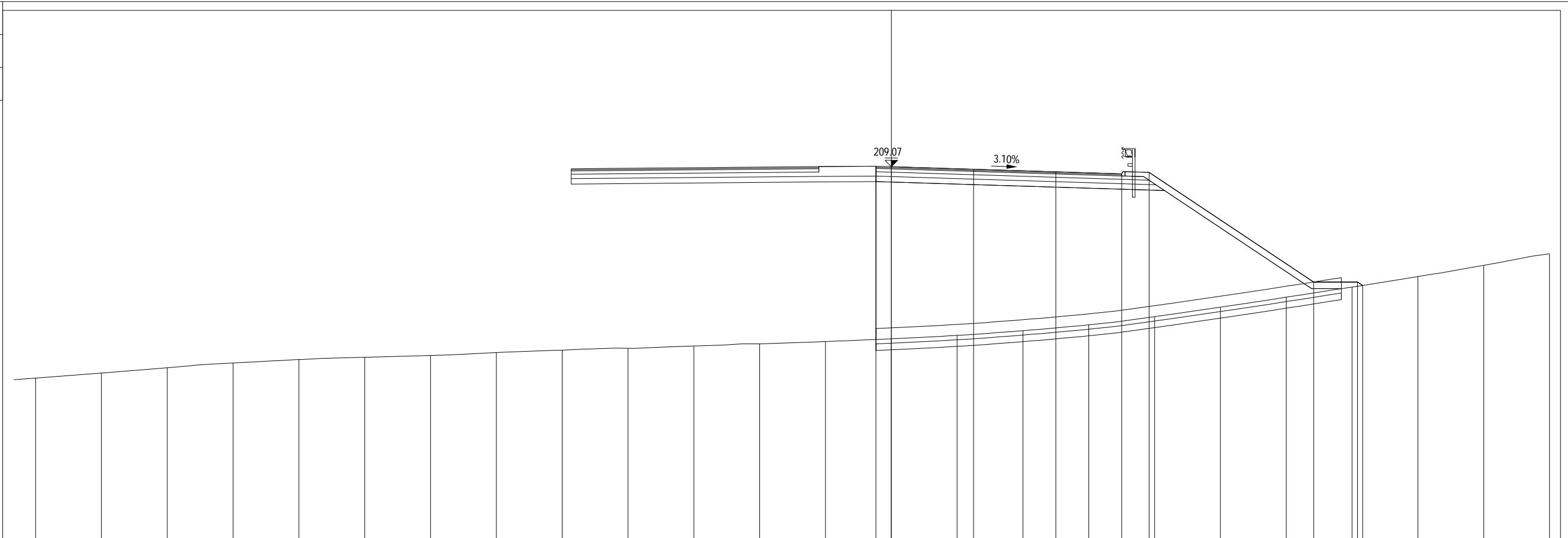
													209.73	209.71	209.60	209.49	209.40	209.47	204.91				
--	--	--	--	--	--	--	--	--	--	--	--	--	--------	--------	--------	--------	--------	--------	--------	--	--	--	--

PROFILO 2.6a_ASTI

SEZIONE 121

PROGRESSIVA 2139.93

A RILEVATO	m ²	106.45
AN ANTICAPILLARE	m ²	10.63
C BINDER	m ²	0.56
D BASE	m ²	1.86
MC MISTO CEMENTATO	m ²	2.53
MS MISTO STABILIZZATO	m ²	3.25
VR VEGETALE RIL	m ²	3.25
a USURA	m	11.21
br BONIFICA	m	21.43
sc SCOTICO	m	21.43
tn TNT	m	21.30



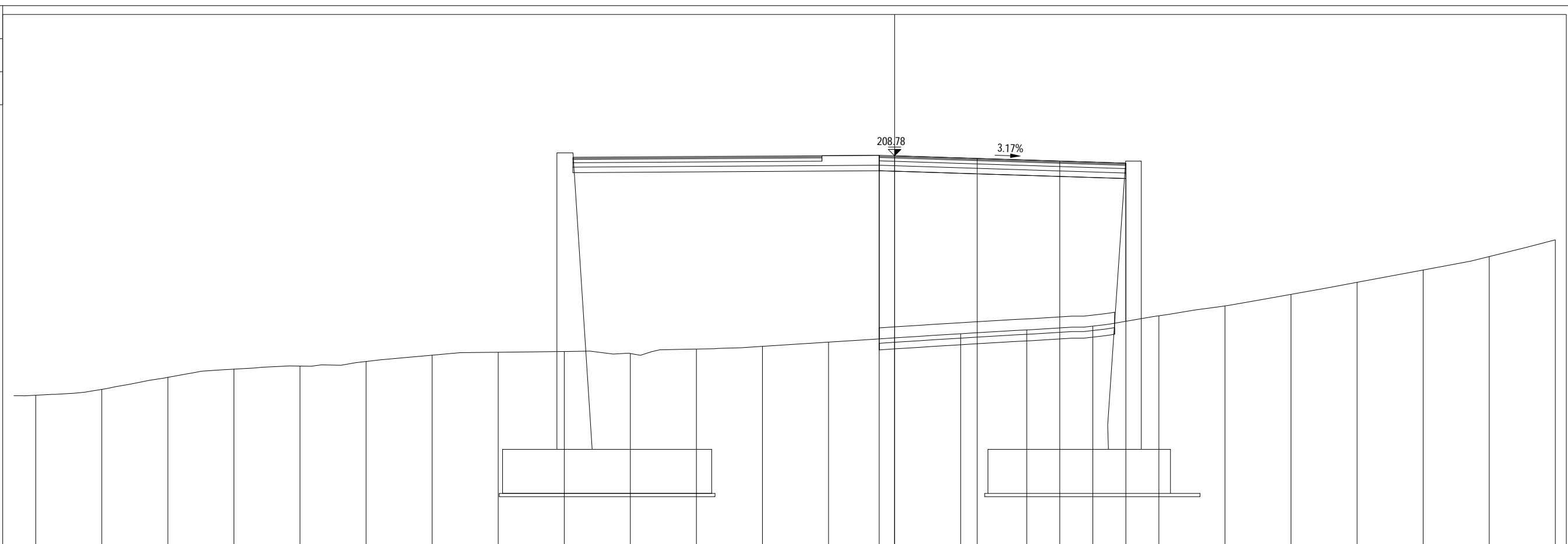
PROGRESSIVE TERRENO	-39.00	-36.00	-33.00	-30.00	-27.00	-24.00	-21.00	-18.00	-15.00	-12.00	-9.00	-6.00	-3.00	0.00	3.00	6.00	9.00	12.00	15.00	18.00	21.00	24.00	27.00	30.00	
PARZIALI TERRENO		3.00	3.00	3.00	3.00	3.00	3.00	3.00	3.00	3.00	3.00	3.00	3.00	3.00	3.00	3.00	3.00	3.00	3.00	3.00	3.00	3.00	3.00	3.00	
QUOTE TERRENO	199.44	199.67	199.91	200.13	200.29	200.39	200.47	200.60	200.71	200.80	200.90	201.00	201.11	201.23	201.39	201.60	201.87	202.24	202.67	203.13	203.59	204.07	204.58	205.11	
PROGRESSIVE PROGETTO														-0.70	0.00	3.75	7.50	10.50	11.75		19.25	21.25	21.48		
PARZIALI PROGETTO														0.70	3.75	3.75	3.00	1.25	7.50	2.00	0.23				
QUOTE PROGETTO														209.10	209.07	208.96	208.84	208.75	208.82		203.82	203.82	203.66		

PROFILO 2.6a_ASTI

SEZIONE 122

PROGRESSIVA 2146.80

A RILEVATO	m ²	77.95
AN ANTICAPILLARE	m ²	5.34
C BINDER	m ²	0.56
D BASE	m ²	1.68
MC MISTO CEMENTATO	m ²	2.24
MS MISTO STABILIZZATO	m ²	2.80
a USURA	m	11.21
br BONIFICA	m	10.70
sc SCOTICO	m	10.70
tn TNT	m	10.69



191
200

PROGRESSIVE TERRENO

-39.00	-36.00	-33.00	-30.00	-27.00	-24.00	-21.00	-18.00	-15.00	-12.00	-9.00	-6.00	-3.00	0.00	3.00	6.00	9.00	12.00	15.00	18.00	21.00	24.00	27.00	30.00
--------	--------	--------	--------	--------	--------	--------	--------	--------	--------	-------	-------	-------	------	------	------	------	-------	-------	-------	-------	-------	-------	-------

PARZIALI TERRENO

3.00	3.00	3.00	3.00	3.00	3.00	3.00	3.00	3.00	3.00	3.00	3.00	3.00	3.00	3.00	3.00	3.00	3.00	3.00	3.00	3.00	3.00	3.00	3.00
------	------	------	------	------	------	------	------	------	------	------	------	------	------	------	------	------	------	------	------	------	------	------	------

QUOTE TERRENO

197.91	198.17	198.72	199.09	199.23	199.44	199.73	199.86	199.89	199.80	200.01	200.13	200.32	200.51	200.70	200.87	201.05	201.52	201.96	202.49	203.04	203.59	204.21	204.97
--------	--------	--------	--------	--------	--------	--------	--------	--------	--------	--------	--------	--------	--------	--------	--------	--------	--------	--------	--------	--------	--------	--------	--------

PROGRESSIVE PROGETTO

													-0.70	0.00	3.75	7.50	10.50						
--	--	--	--	--	--	--	--	--	--	--	--	--	-------	------	------	------	-------	--	--	--	--	--	--

PARZIALI PROGETTO

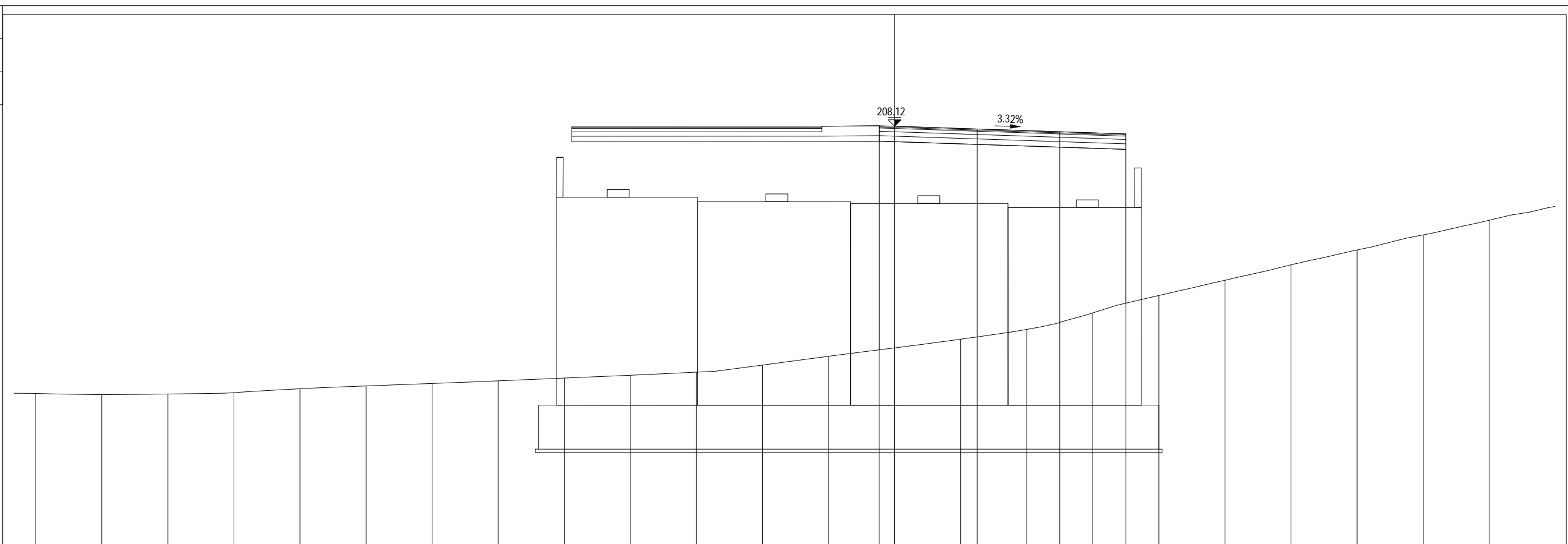
													0.70	3.75	3.75	3.00							
--	--	--	--	--	--	--	--	--	--	--	--	--	------	------	------	------	--	--	--	--	--	--	--

QUOTE PROGETTO

													208.80	208.78	208.66	208.54	208.45						
--	--	--	--	--	--	--	--	--	--	--	--	--	--------	--------	--------	--------	--------	--	--	--	--	--	--

PROFILO 2.6a_ASTI
 SEZIONE 123
 PROGRESSIVA 2162.23

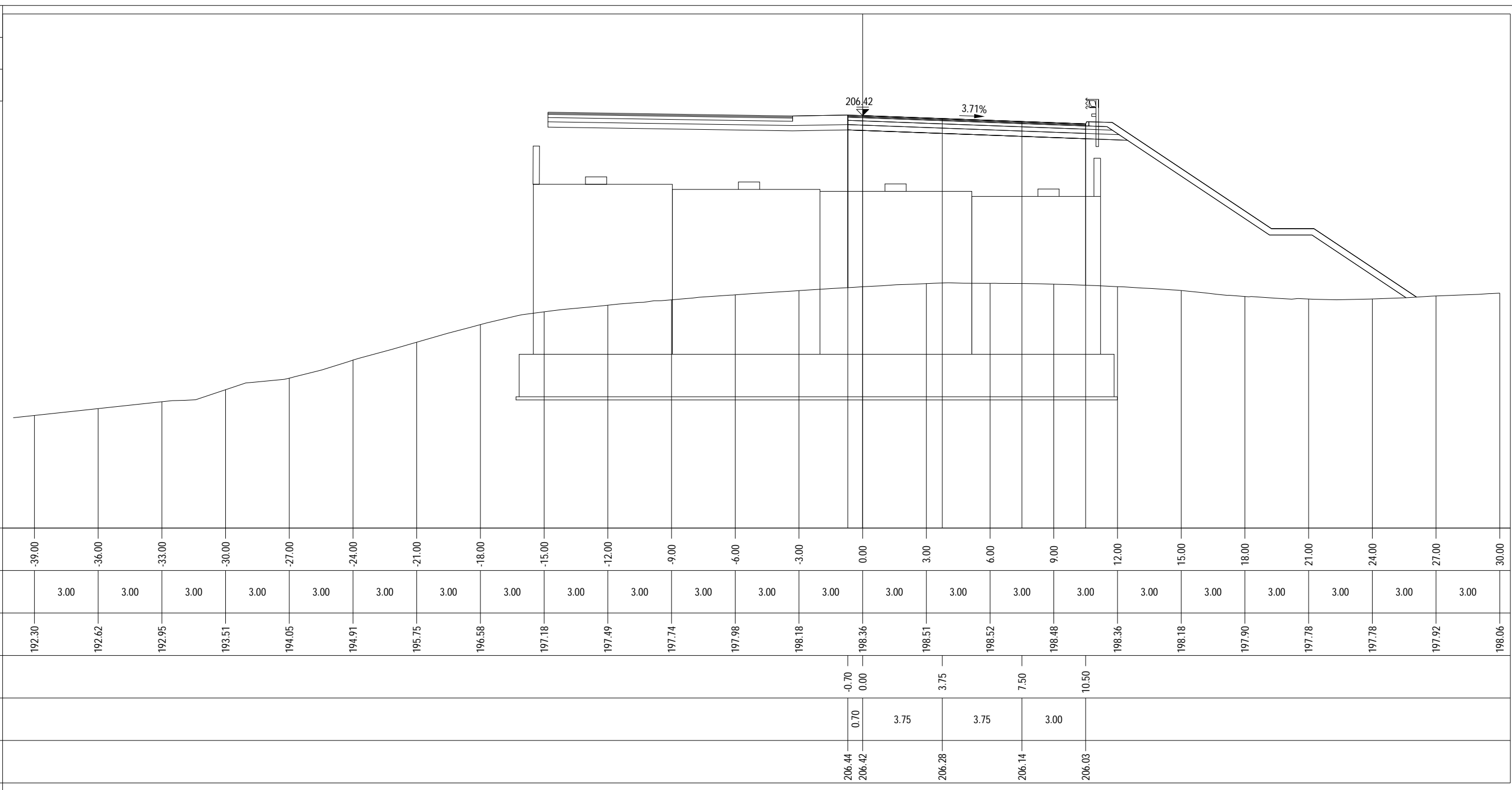
A RILEVATO m² 30.58
 C BINDER m² 0.56
 D BASE m² 1.68
 MC MISTO CEMENTATO m² 2.24
 MS MISTO STABILIZZATO m² 2.80
 a USURA m 11.21



PROGRESSIVE TERRENO	-39.00	-36.00	-33.00	-30.00	-27.00	-24.00	-21.00	-18.00	-15.00	-12.00	-9.00	-6.00	-3.00	0.00	3.00	6.00	9.00	12.00	15.00	18.00	21.00	24.00	27.00
PARZIALI TERRENO		3.00	3.00	3.00	3.00	3.00	3.00	3.00	3.00	3.00	3.00	3.00	3.00	3.00	3.00	3.00	3.00	3.00	3.00	3.00	3.00	3.00	3.00
QUOTE TERRENO	195.99	195.94	195.96	196.03	196.20	196.33	196.44	196.56	196.69	196.82	196.96	197.28	197.68	198.06	198.45	198.90	199.65	200.44	201.13	201.83	202.51	203.19	203.86
PROGRESSIVE PROGETTO														-0.70	0.00	3.75	7.50	10.50					
PARZIALI PROGETTO														0.70	3.75	3.75	3.00						
QUOTE PROGETTO														208.15	208.12	208.00	207.87	207.77					

PROFILO 2.6a_ASTI
 SEZIONE 124
 PROGRESSIVA 2202.24

A RILEVATO m² 31.36
 C BINDER m² 0.56
 D BASE m² 1.68
 MC MISTO CEMENTATO m² 2.24
 MS MISTO STABILIZZATO m² 2.80
 a USURA m 11.21



187

200
200

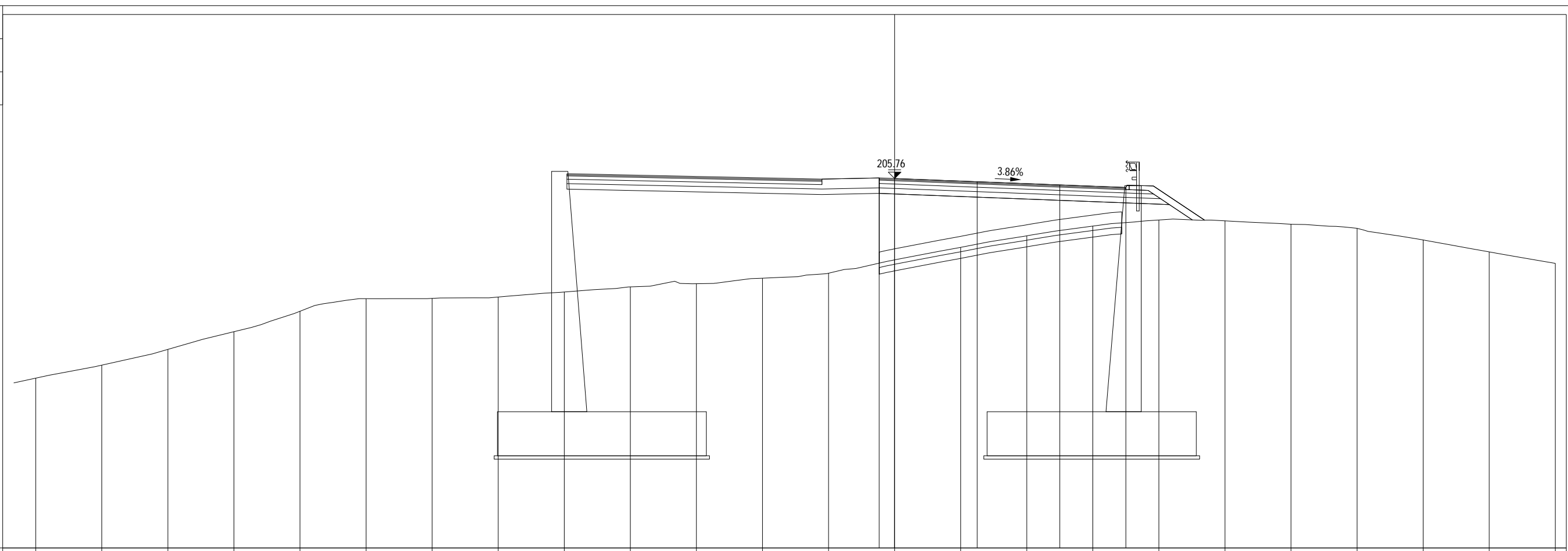
206.42
3.71%

PROFILO 2.6a_ASTI

SEZIONE 125

PROGRESSIVA 2217.64

A RILEVATO	m ²	21.55
AN ANTICAPILLARE	m ²	5.53
C BINDER	m ²	0.56
D BASE	m ²	1.68
MC MISTO CEMENTATO	m ²	2.24
MS MISTO STABILIZZATO	m ²	2.80
a USURA	m	11.21
br BONIFICA	m	11.16
sc SCOTICO	m	11.16
tn TNT	m	11.01



189
200

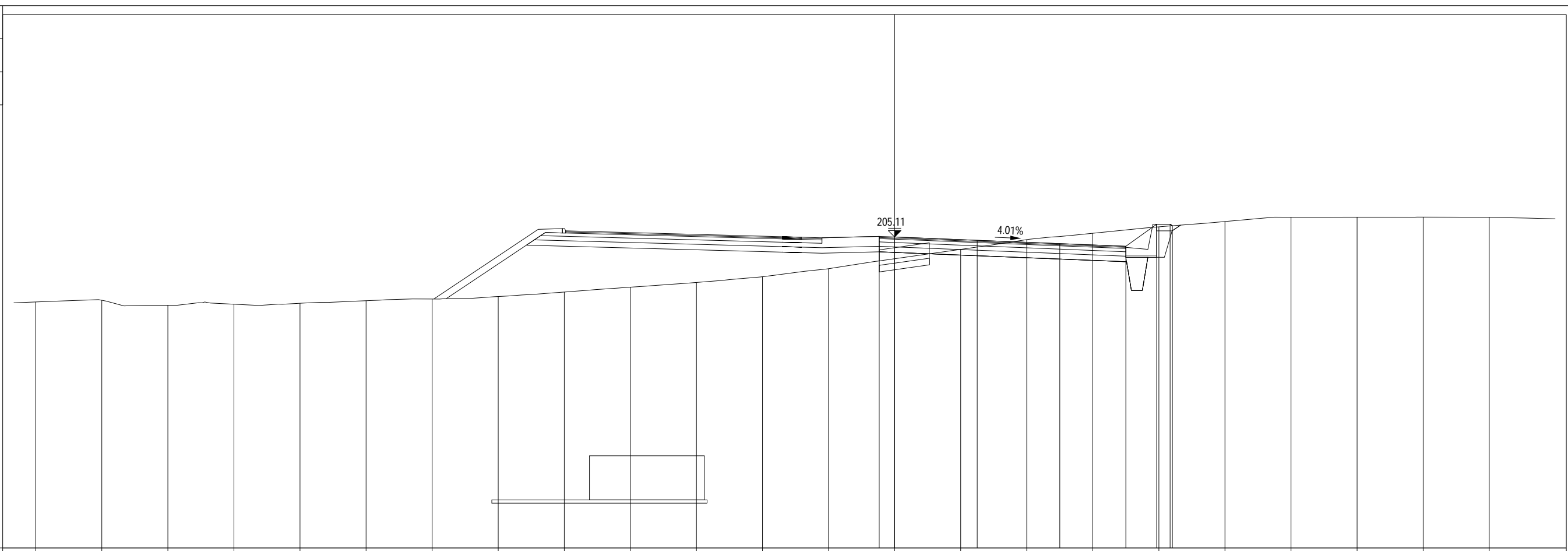
PROGRESSIVE TERRENO	-39.00	-36.00	-33.00	-30.00	-27.00	-24.00	-21.00	-18.00	-15.00	-12.00	-9.00	-6.00	-3.00	0.00	3.00	6.00	9.00	12.00	15.00	18.00	21.00	24.00	27.00	30.00
PARZIALI TERRENO		3.00	3.00	3.00	3.00	3.00	3.00	3.00	3.00	3.00	3.00	3.00	3.00	3.00	3.00	3.00	3.00	3.00	3.00	3.00	3.00	3.00	3.00	3.00
QUOTE TERRENO	196.70	197.29	198.01	198.81	199.74	200.31	200.32	200.38	200.61	200.84	200.99	201.24	201.46	202.07	202.64	203.16	203.60	203.88	203.84	203.68	203.50	202.97	202.43	201.91
PROGRESSIVE PROGETTO														-0.70	0.00	3.75	7.50	10.50						
PARZIALI PROGETTO														0.70	3.75	3.75	3.00							
QUOTE PROGETTO														205.79	205.76	205.61	205.47	205.35						

PROFILO 2.6a_ASTI

SEZIONE 126

PROGRESSIVA 2232.93

A RILEVATO	m ²	0.94
AN ANTICAPILLARE	m ²	2.28
B SCAVO	m ²	17.49
C BINDER	m ²	2.24
D BASE	m ²	6.72
MC MISTO CEMENTATO	m ²	8.96
MS MISTO STABILIZZATO	m ²	13.48
VT VEGETALE TRINCEA	m ²	0.26
a USURA	m	22.42
br BONIFICA	m	4.60
sc SCOTICO	m	4.60
tn TNT	m	4.56



PROGRESSIVE TERRENO

-39.00	-36.00	-33.00	-30.00	-27.00	-24.00	-21.00	-18.00	-15.00	-12.00	-9.00	-6.00	-3.00	0.00	3.00	6.00	9.00	12.00	15.00	18.00	21.00	24.00	27.00
--------	--------	--------	--------	--------	--------	--------	--------	--------	--------	-------	-------	-------	------	------	------	------	-------	-------	-------	-------	-------	-------

PARZIALI TERRENO

3.00	3.00	3.00	3.00	3.00	3.00	3.00	3.00	3.00	3.00	3.00	3.00	3.00	3.00	3.00	3.00	3.00	3.00	3.00	3.00	3.00	3.00	3.00
------	------	------	------	------	------	------	------	------	------	------	------	------	------	------	------	------	------	------	------	------	------	------

QUOTE TERRENO

202.16	202.24	202.01	202.06	202.10	202.22	202.29	202.41	202.61	202.83	203.04	203.30	203.67	204.12	204.54	204.99	205.28	205.57	205.81	206.00	206.01	206.01	206.00
--------	--------	--------	--------	--------	--------	--------	--------	--------	--------	--------	--------	--------	--------	--------	--------	--------	--------	--------	--------	--------	--------	--------

PROGRESSIVE PROGETTO

													-0.70	0.00	3.75	7.50	10.50	11.90	12.51	12.61		
--	--	--	--	--	--	--	--	--	--	--	--	--	-------	------	------	------	-------	-------	-------	-------	--	--

PARZIALI PROGETTO

													0.70	3.75	3.75	3.00	1.40	0.61	0.10			
--	--	--	--	--	--	--	--	--	--	--	--	--	------	------	------	------	------	------	------	--	--	--

QUOTE PROGETTO

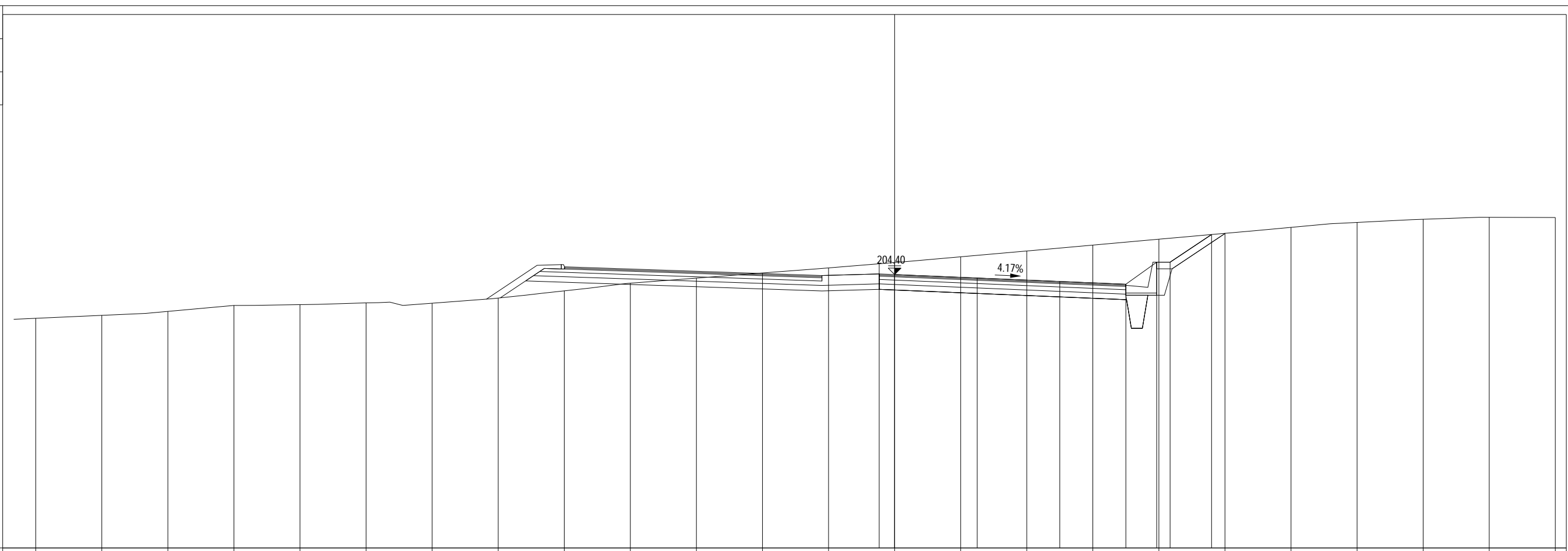
													205.13	205.11	204.96	204.81	204.69	205.69	205.69	205.62		
--	--	--	--	--	--	--	--	--	--	--	--	--	--------	--------	--------	--------	--------	--------	--------	--------	--	--

PROFILO 2.6a_ASTI

SEZIONE 127

PROGRESSIVA 2250.00

B SCAVO	m ²	28.94
C BINDER	m ²	0.56
D BASE	m ²	1.68
MC MISTO CEMENTATO	m ²	2.24
MS MISTO STABILIZZATO	m ²	3.93
VT VEGETALE TRINCEA	m ²	0.98
a USURA	m	11.21



PROGRESSIVE TERRENO

-39.00	-36.00	-33.00	-30.00	-27.00	-24.00	-21.00	-18.00	-15.00	-12.00	-9.00	-6.00	-3.00	0.00	3.00	6.00	9.00	12.00	15.00	18.00	21.00	24.00	27.00	30.00
--------	--------	--------	--------	--------	--------	--------	--------	--------	--------	-------	-------	-------	------	------	------	------	-------	-------	-------	-------	-------	-------	-------

PARZIALI TERRENO

3.00	3.00	3.00	3.00	3.00	3.00	3.00	3.00	3.00	3.00	3.00	3.00	3.00	3.00	3.00	3.00	3.00	3.00	3.00	3.00	3.00	3.00	3.00	3.00
------	------	------	------	------	------	------	------	------	------	------	------	------	------	------	------	------	------	------	------	------	------	------	------

QUOTE TERRENO

202.42	202.55	202.73	203.00	203.04	203.12	203.10	203.34	203.66	204.01	204.24	204.47	204.70	204.95	205.21	205.47	205.74	206.01	206.27	206.54	206.77	206.91	207.00	206.99
--------	--------	--------	--------	--------	--------	--------	--------	--------	--------	--------	--------	--------	--------	--------	--------	--------	--------	--------	--------	--------	--------	--------	--------

PROGRESSIVE PROGETTO

													-0.70	0.00	3.75	7.50	10.50	11.90	12.51	14.39			
--	--	--	--	--	--	--	--	--	--	--	--	--	-------	------	------	------	-------	-------	-------	-------	--	--	--

PARZIALI PROGETTO

													0.70	3.75	3.75	3.00	1.40	0.61	1.88				
--	--	--	--	--	--	--	--	--	--	--	--	--	------	------	------	------	------	------	------	--	--	--	--

QUOTE PROGETTO

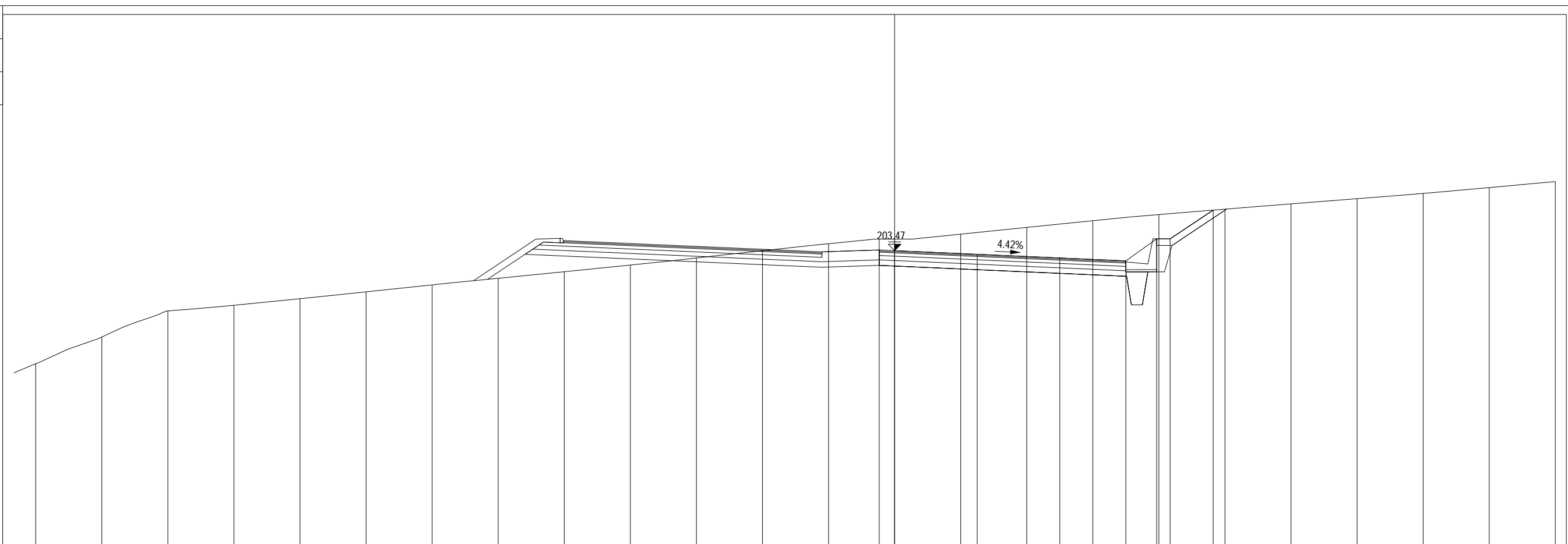
													204.43	204.40	204.25	204.09	203.96	204.96	204.96	206.22			
--	--	--	--	--	--	--	--	--	--	--	--	--	--------	--------	--------	--------	--------	--------	--------	--------	--	--	--

PROFILO 2.6a_ASTI

SEZIONE 128

PROGRESSIVA 2275.00

B SCAVO	m ²	29.02
C BINDER	m ²	0.56
D BASE	m ²	1.68
MC MISTO CEMENTATO	m ²	2.24
MS MISTO STABILIZZATO	m ²	3.93
VT VEGETALE TRINCEA	m ²	1.00
a USURA	m	11.21



PROGRESSIVE TERRENO

-39.00	-36.00	-33.00	-30.00	-27.00	-24.00	-21.00	-18.00	-15.00	-12.00	-9.00	-6.00	-3.00	0.00	3.00	6.00	9.00	12.00	15.00	18.00	21.00	24.00	27.00	30.00
--------	--------	--------	--------	--------	--------	--------	--------	--------	--------	-------	-------	-------	------	------	------	------	-------	-------	-------	-------	-------	-------	-------

PARZIALI TERRENO

3.00	3.00	3.00	3.00	3.00	3.00	3.00	3.00	3.00	3.00	3.00	3.00	3.00	3.00	3.00	3.00	3.00	3.00	3.00	3.00	3.00	3.00	3.00	3.00
------	------	------	------	------	------	------	------	------	------	------	------	------	------	------	------	------	------	------	------	------	------	------	------

QUOTE TERRENO

198.34	199.55	200.74	200.99	201.29	201.60	201.92	202.22	202.52	202.82	203.14	203.47	203.79	204.00	204.22	204.53	204.83	205.11	205.36	205.60	205.83	206.07	206.34	206.61
--------	--------	--------	--------	--------	--------	--------	--------	--------	--------	--------	--------	--------	--------	--------	--------	--------	--------	--------	--------	--------	--------	--------	--------

PROGRESSIVE PROGETTO

													-0.70	0.00	3.75	7.50	10.50	11.90	12.51	14.47			
--	--	--	--	--	--	--	--	--	--	--	--	--	-------	------	------	------	-------	-------	-------	-------	--	--	--

PARZIALI PROGETTO

													0.70	3.75	3.75	3.00	1.40	0.61	1.96				
--	--	--	--	--	--	--	--	--	--	--	--	--	------	------	------	------	------	------	------	--	--	--	--

QUOTE PROGETTO

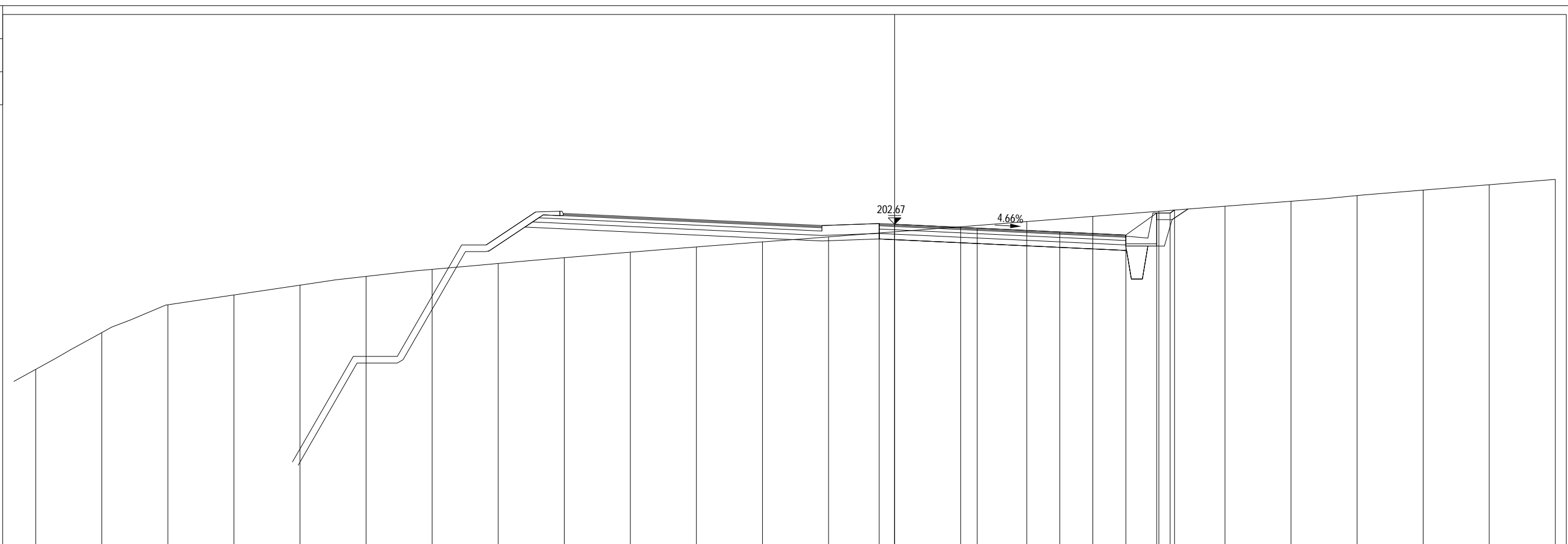
													203.51	203.47	203.31	203.14	203.01	204.01	204.01	205.32			
--	--	--	--	--	--	--	--	--	--	--	--	--	--------	--------	--------	--------	--------	--------	--------	--------	--	--	--

PROFILO 2.6a_ASTI

SEZIONE 129

PROGRESSIVA 2300.00

B SCAVO	m ²	15.13
C BINDER	m ²	0.56
D BASE	m ²	1.68
MC MISTO CEMENTATO	m ²	2.24
MS MISTO STABILIZZATO	m ²	3.94
VT VEGETALE TRINCEA	m ²	0.36
a USURA	m	11.21



PROGRESSIVE TERRENO

-39.00	-36.00	-33.00	-30.00	-27.00	-24.00	-21.00	-18.00	-15.00	-12.00	-9.00	-6.00	-3.00	0.00	3.00	6.00	9.00	12.00	15.00	18.00	21.00	24.00	27.00	30.00
--------	--------	--------	--------	--------	--------	--------	--------	--------	--------	-------	-------	-------	------	------	------	------	-------	-------	-------	-------	-------	-------	-------

PARZIALI TERRENO

3.00	3.00	3.00	3.00	3.00	3.00	3.00	3.00	3.00	3.00	3.00	3.00	3.00	3.00	3.00	3.00	3.00	3.00	3.00	3.00	3.00	3.00	3.00	3.00
------	------	------	------	------	------	------	------	------	------	------	------	------	------	------	------	------	------	------	------	------	------	------	------

QUOTE TERRENO

196.08	197.75	199.02	199.46	199.91	200.30	200.62	200.89	201.15	201.40	201.64	201.87	202.10	202.33	202.56	202.79	203.03	203.26	203.49	203.72	203.98	204.22	204.47	204.71
--------	--------	--------	--------	--------	--------	--------	--------	--------	--------	--------	--------	--------	--------	--------	--------	--------	--------	--------	--------	--------	--------	--------	--------

PROGRESSIVE PROGETTO

													-0.70	0.00	3.75	7.50	10.50	11.90	12.51	12.71			
--	--	--	--	--	--	--	--	--	--	--	--	--	-------	------	------	------	-------	-------	-------	-------	--	--	--

PARZIALI PROGETTO

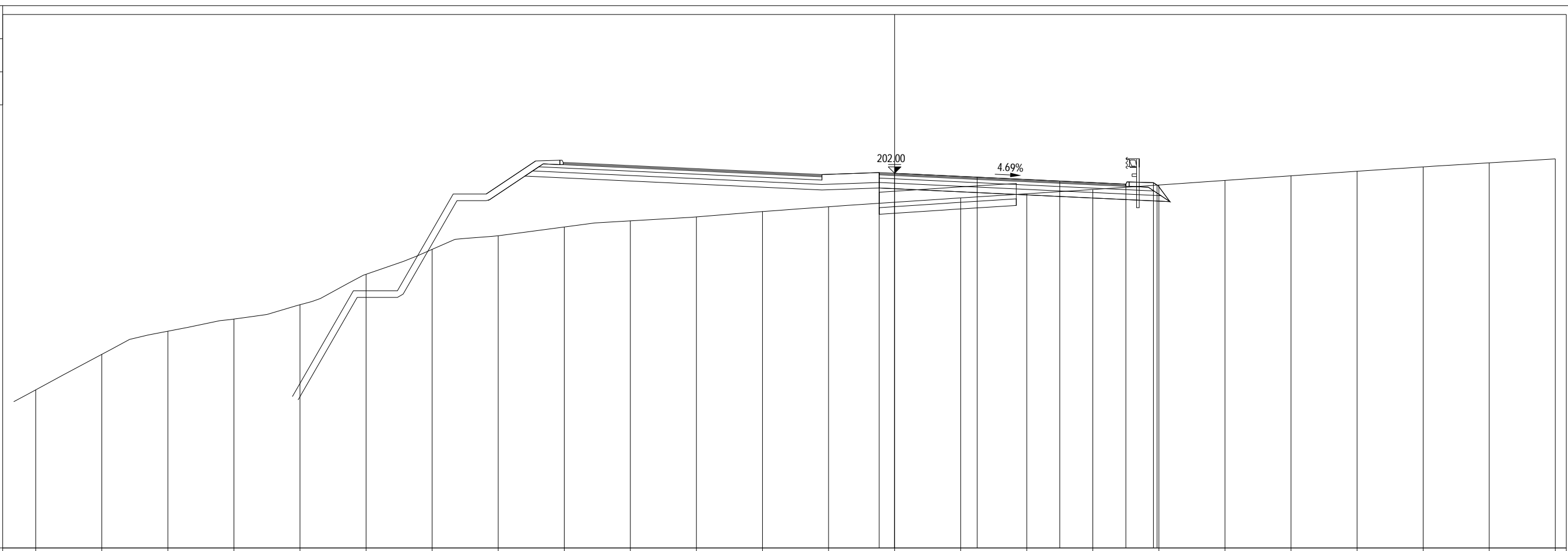
													0.70	3.75	3.75	3.00	1.40	0.61	0.20				
--	--	--	--	--	--	--	--	--	--	--	--	--	------	------	------	------	------	------	------	--	--	--	--

QUOTE PROGETTO

													202.71	202.61	202.50	202.32	202.18	203.18	203.18	203.32			
--	--	--	--	--	--	--	--	--	--	--	--	--	--------	--------	--------	--------	--------	--------	--------	--------	--	--	--

PROFILO 2.6a_ASTI
 SEZIONE 130
 PROGRESSIVA 2325.00

- A RILEVATO m² 2.16
- AN ANTICAPILLARE m² 3.11
- B SCAVO m² 2.42
- C BINDER m² 0.56
- D BASE m² 1.87
- MC MISTO CEMENTATO m² 2.54
- MS MISTO STABILIZZATO m² 3.26
- VR VEGETALE RIL m² 0.31
- a USURA m 11.21
- br BONIFICA m 6.22
- sc SCOTICO m 6.22
- tn TNT m 6.22



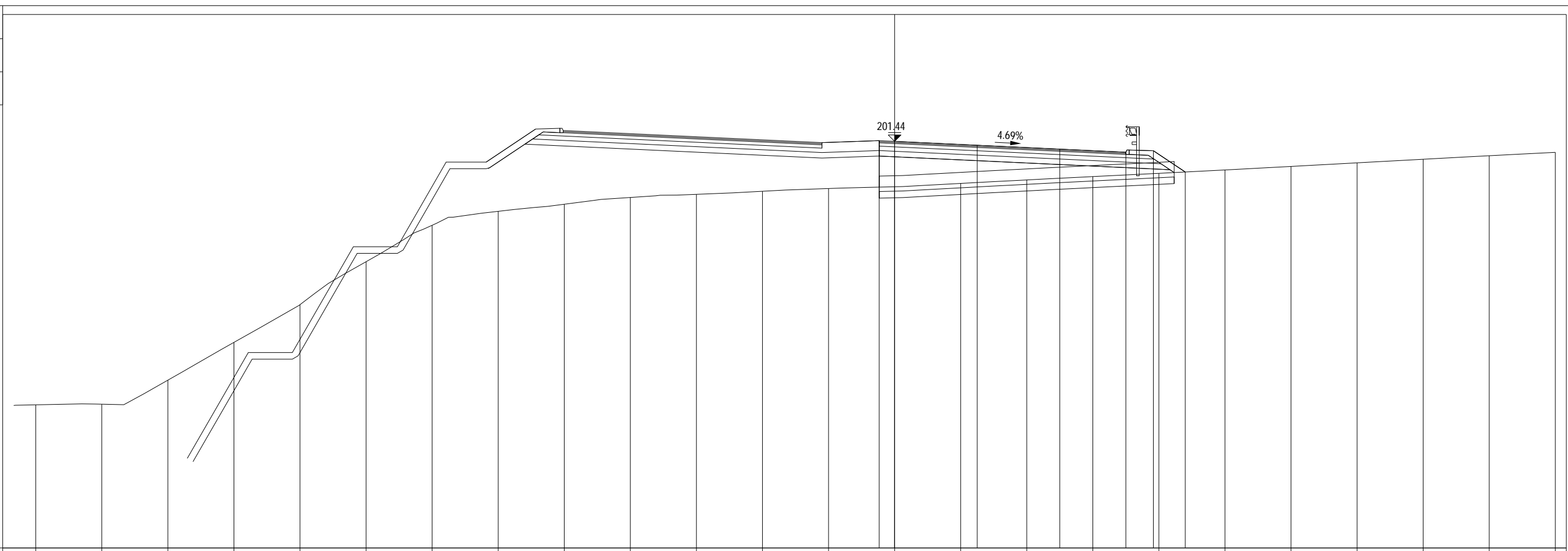
PROGRESSIVE TERRENO	-39.00	-36.00	-33.00	-30.00	-27.00	-24.00	-21.00	-18.00	-15.00	-12.00	-9.00	-6.00	-3.00	0.00	3.00	6.00	9.00	12.00	15.00	18.00	21.00	24.00	27.00	30.00
PARZIALI TERRENO		3.00	3.00	3.00	3.00	3.00	3.00	3.00	3.00	3.00	3.00	3.00	3.00	3.00	3.00	3.00	3.00	3.00	3.00	3.00	3.00	3.00	3.00	3.00
QUOTE TERRENO	192.17	193.78	194.83	195.38	196.03	197.41	198.55	199.16	199.56	199.84	200.02	200.26	200.48	200.68	200.88	201.07	201.26	201.46	201.67	201.88	202.09	202.29	202.47	202.65
PROGRESSIVE PROGETTO														-0.70	0.00	3.75	7.50	10.50	11.75	11.92				
PARZIALI PROGETTO														0.70	3.75	3.75	3.00	1.25	0.17					
QUOTE PROGETTO														202.03	202.00	201.82	201.64	201.50	201.57	201.46				

PROFILO 2.6a_ASTI

SEZIONE 131

PROGRESSIVA 2350.00

A RILEVATO	m ²	10.30
AN ANTICAPILLARE	m ²	6.71
C BINDER	m ²	0.56
D BASE	m ²	1.87
MC MISTO CEMENTATO	m ²	2.54
MS MISTO STABILIZZATO	m ²	3.26
VR VEGETALE RIL	m ²	0.69
a USURA	m	11.21
br BONIFICA	m	13.44
sc SCOTICO	m	13.44
tn TNT	m	13.44



PROGRESSIVE TERRENO

-39.00	-36.00	-33.00	-30.00	-27.00	-24.00	-21.00	-18.00	-15.00	-12.00	-9.00	-6.00	-3.00	0.00	3.00	6.00	9.00	12.00	15.00	18.00	21.00	24.00	27.00	30.00
--------	--------	--------	--------	--------	--------	--------	--------	--------	--------	-------	-------	-------	------	------	------	------	-------	-------	-------	-------	-------	-------	-------

PARZIALI TERRENO

3.00	3.00	3.00	3.00	3.00	3.00	3.00	3.00	3.00	3.00	3.00	3.00	3.00	3.00	3.00	3.00	3.00	3.00	3.00	3.00	3.00	3.00	3.00	3.00
------	------	------	------	------	------	------	------	------	------	------	------	------	------	------	------	------	------	------	------	------	------	------	------

QUOTE TERRENO

189.49	189.52	190.61	192.33	194.04	195.98	197.64	198.27	198.59	198.90	199.04	199.18	199.30	199.38	199.54	199.69	199.85	199.99	200.15	200.31	200.47	200.63	200.79	200.95
--------	--------	--------	--------	--------	--------	--------	--------	--------	--------	--------	--------	--------	--------	--------	--------	--------	--------	--------	--------	--------	--------	--------	--------

PROGRESSIVE PROGETTO

													-0.70	0.00	3.75	7.50	10.50	11.75	13.20				
--	--	--	--	--	--	--	--	--	--	--	--	--	-------	------	------	------	-------	-------	-------	--	--	--	--

PARZIALI PROGETTO

													0.70	3.75	3.75	3.00	1.25	1.45					
--	--	--	--	--	--	--	--	--	--	--	--	--	------	------	------	------	------	------	--	--	--	--	--

QUOTE PROGETTO

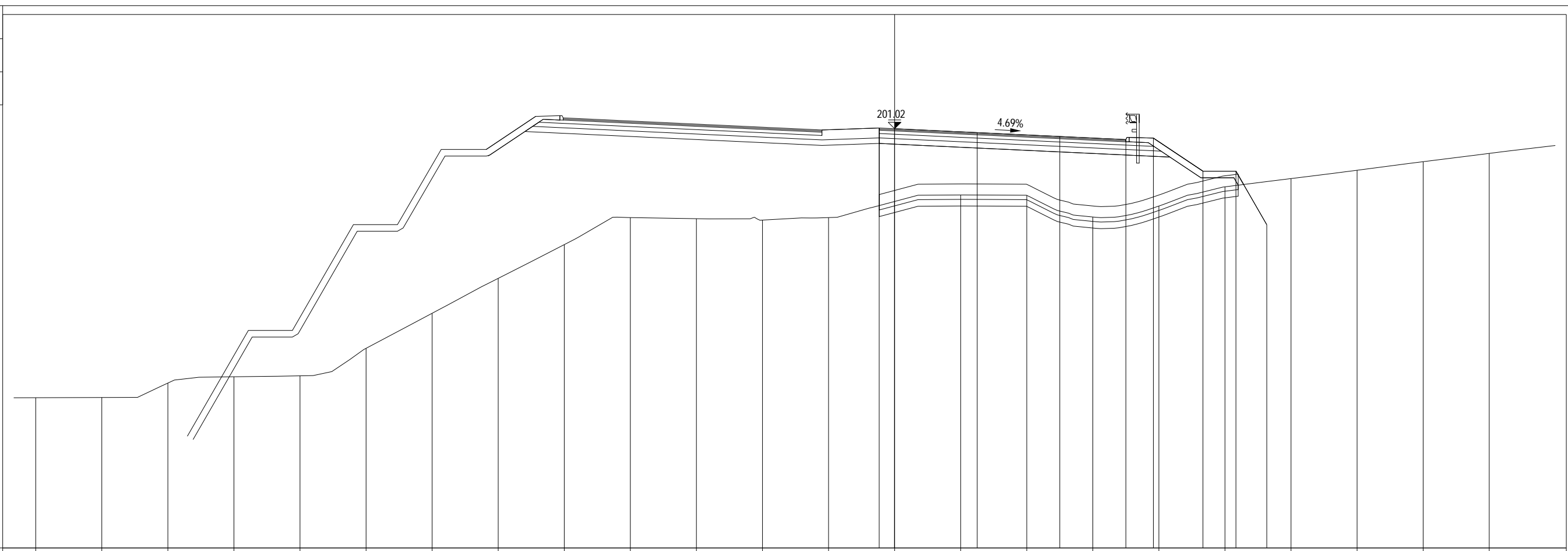
													201.48	201.44	201.27	201.09	200.95	201.02	200.05				
--	--	--	--	--	--	--	--	--	--	--	--	--	--------	--------	--------	--------	--------	--------	--------	--	--	--	--

PROFILO 2.6a_ASTI

SEZIONE 132

PROGRESSIVA 2375.00

A RILEVATO	m ²	35.03
AN ANTICAPILLARE	m ²	8.39
C BINDER	m ²	0.56
D BASE	m ²	1.86
MC MISTO CEMENTATO	m ²	2.53
MS MISTO STABILIZZATO	m ²	3.27
VR VEGETALE RIL	m ²	1.61
a USURA	m	11.21
br BONIFICA	m	17.21
sc SCOTICO	m	17.21
tn TNT	m	16.74



PROGRESSIVE TERRENO

-39.00	-36.00	-33.00	-30.00	-27.00	-24.00	-21.00	-18.00	-15.00	-12.00	-9.00	-6.00	-3.00	0.00	3.00	6.00	9.00	12.00	15.00	18.00	21.00	24.00	27.00
--------	--------	--------	--------	--------	--------	--------	--------	--------	--------	-------	-------	-------	------	------	------	------	-------	-------	-------	-------	-------	-------

PARZIALI TERRENO

3.00	3.00	3.00	3.00	3.00	3.00	3.00	3.00	3.00	3.00	3.00	3.00	3.00	3.00	3.00	3.00	3.00	3.00	3.00	3.00	3.00	3.00	3.00
------	------	------	------	------	------	------	------	------	------	------	------	------	------	------	------	------	------	------	------	------	------	------

QUOTE TERRENO

188.82	188.82	189.48	189.77	189.81	191.06	192.65	194.23	195.76	196.99	196.94	196.87	196.99	197.72	198.01	197.99	197.01	197.51	198.38	198.76	199.13	199.52	199.90
--------	--------	--------	--------	--------	--------	--------	--------	--------	--------	--------	--------	--------	--------	--------	--------	--------	--------	--------	--------	--------	--------	--------

PROGRESSIVE PROGETTO

													-0.70	3.75	7.50	10.50	11.75	14.00	15.50	16.90		
--	--	--	--	--	--	--	--	--	--	--	--	--	-------	------	------	-------	-------	-------	-------	-------	--	--

PARZIALI PROGETTO

													0.70	3.75	3.75	3.00	1.25	2.25	1.50	1.40		
--	--	--	--	--	--	--	--	--	--	--	--	--	------	------	------	------	------	------	------	------	--	--

QUOTE PROGETTO

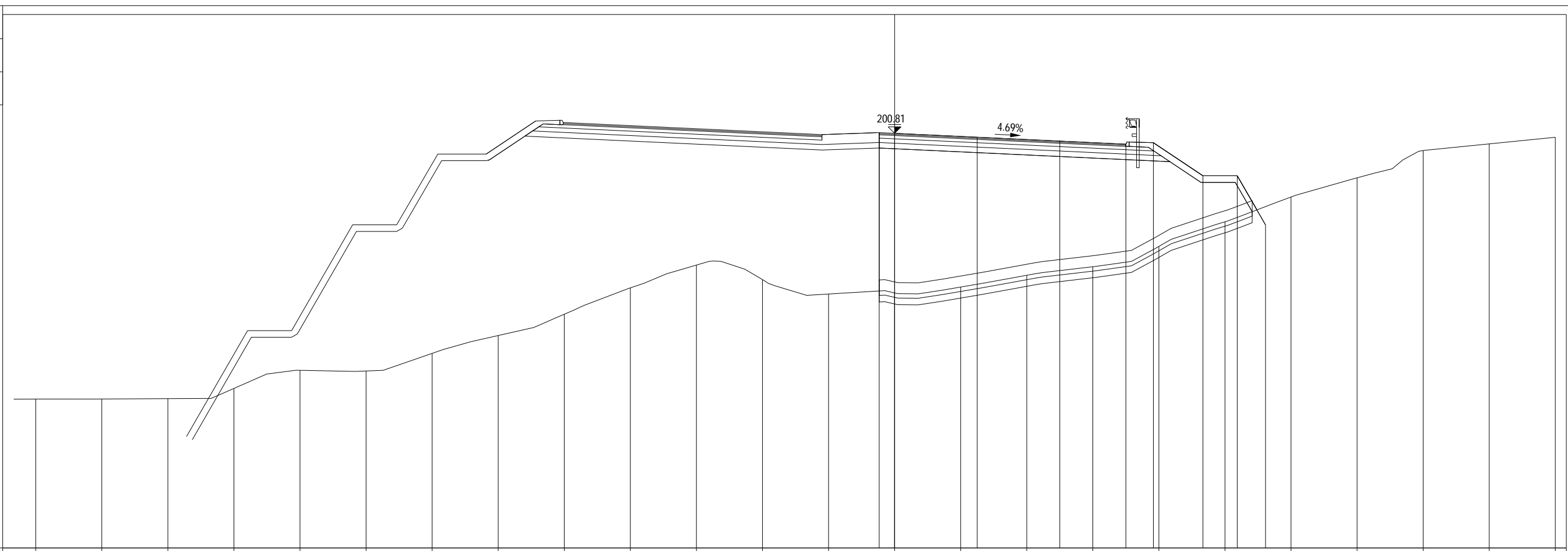
													201.05	200.84	200.67	200.53	200.59	199.09	199.09	196.66		
--	--	--	--	--	--	--	--	--	--	--	--	--	--------	--------	--------	--------	--------	--------	--------	--------	--	--

PROFILO 2.6a_ASTI

SEZIONE 133

PROGRESSIVA 2391.12

A RILEVATO	m ²	80.51
AN ANTICAPILLARE	m ²	8.62
C BINDER	m ²	0.56
D BASE	m ²	1.86
MC MISTO CEMENTATO	m ²	2.54
MS MISTO STABILIZZATO	m ²	3.26
VR VEGETALE RIL	m ²	1.92
a USURA	m	11.21
br BONIFICA	m	17.90
sc SCOTICO	m	17.90
tn TNT	m	17.27



PROGRESSIVE TERRENO

-39.00	-36.00	-33.00	-30.00	-27.00	-24.00	-21.00	-18.00	-15.00	-12.00	-9.00	-6.00	-3.00	0.00	3.00	6.00	9.00	12.00	15.00	18.00	21.00	24.00	27.00	30.00
--------	--------	--------	--------	--------	--------	--------	--------	--------	--------	-------	-------	-------	------	------	------	------	-------	-------	-------	-------	-------	-------	-------

PARZIALI TERRENO

3.00	3.00	3.00	3.00	3.00	3.00	3.00	3.00	3.00	3.00	3.00	3.00	3.00	3.00	3.00	3.00	3.00	3.00	3.00	3.00	3.00	3.00	3.00	3.00
------	------	------	------	------	------	------	------	------	------	------	------	------	------	------	------	------	------	------	------	------	------	------	------

QUOTE TERRENO

188.75	188.76	188.77	189.24	190.06	190.03	190.83	191.64	192.60	193.80	194.83	194.17	193.52	193.57	193.84	194.37	194.76	195.68	196.80	197.92	198.79	200.03	200.33	200.63
--------	--------	--------	--------	--------	--------	--------	--------	--------	--------	--------	--------	--------	--------	--------	--------	--------	--------	--------	--------	--------	--------	--------	--------

PROGRESSIVE PROGETTO

													-0.70	0.00	3.75	7.50	10.50	11.75	14.00	15.56	16.84		
--	--	--	--	--	--	--	--	--	--	--	--	--	-------	------	------	------	-------	-------	-------	-------	-------	--	--

PARZIALI PROGETTO

													0.70	3.75	3.75	3.00	1.25	2.25	1.56	1.28			
--	--	--	--	--	--	--	--	--	--	--	--	--	------	------	------	------	------	------	------	------	--	--	--

QUOTE PROGETTO

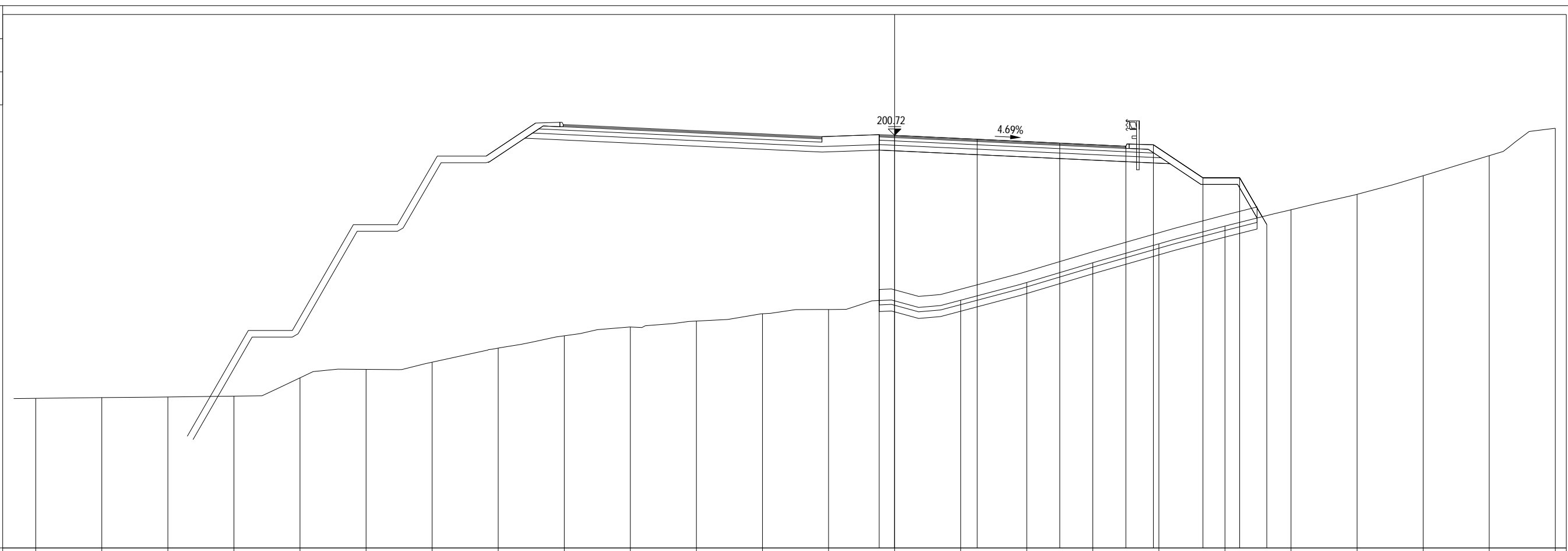
													200.84	200.81	200.63	200.46	200.32	200.38	198.88	198.88	196.65		
--	--	--	--	--	--	--	--	--	--	--	--	--	--------	--------	--------	--------	--------	--------	--------	--------	--------	--	--

PROFILO 2.6a_ASTI

SEZIONE 134

PROGRESSIVA 2400.00

A RILEVATO	m ²	82.42
AN ANTICAPILLARE	m ²	8.73
C BINDER	m ²	0.56
D BASE	m ²	1.87
MC MISTO CEMENTATO	m ²	2.54
MS MISTO STABILIZZATO	m ²	3.27
VR VEGETALE RIL	m ²	2.01
a USURA	m	11.21
br BONIFICA	m	18.01
sc SCOTICO	m	18.01
tn TNT	m	17.42



PROGRESSIVE TERRENO

-39.00	-36.00	-33.00	-30.00	-27.00	-24.00	-21.00	-18.00	-15.00	-12.00	-9.00	-6.00	-3.00	0.00	3.00	6.00	9.00	12.00	15.00	18.00	21.00	24.00	27.00	30.00
--------	--------	--------	--------	--------	--------	--------	--------	--------	--------	-------	-------	-------	------	------	------	------	-------	-------	-------	-------	-------	-------	-------

PARZIALI TERRENO

3.00	3.00	3.00	3.00	3.00	3.00	3.00	3.00	3.00	3.00	3.00	3.00	3.00	3.00	3.00	3.00	3.00	3.00	3.00	3.00	3.00	3.00	3.00	3.00
------	------	------	------	------	------	------	------	------	------	------	------	------	------	------	------	------	------	------	------	------	------	------	------

QUOTE TERRENO

188.79	188.82	188.85	188.89	189.72	190.10	190.43	191.07	191.62	192.02	192.29	192.62	192.82	193.21	193.24	194.04	194.94	195.80	196.60	197.34	198.04	198.89	199.80	201.04
--------	--------	--------	--------	--------	--------	--------	--------	--------	--------	--------	--------	--------	--------	--------	--------	--------	--------	--------	--------	--------	--------	--------	--------

PROGRESSIVE PROGETTO

													-0.70	0.00	3.75	7.50	10.50	11.75	14.00	15.67	16.90		
--	--	--	--	--	--	--	--	--	--	--	--	--	-------	------	------	------	-------	-------	-------	-------	-------	--	--

PARZIALI PROGETTO

													0.70	3.75	3.75	3.00	1.25	2.25	1.67	1.23			
--	--	--	--	--	--	--	--	--	--	--	--	--	------	------	------	------	------	------	------	------	--	--	--

QUOTE PROGETTO

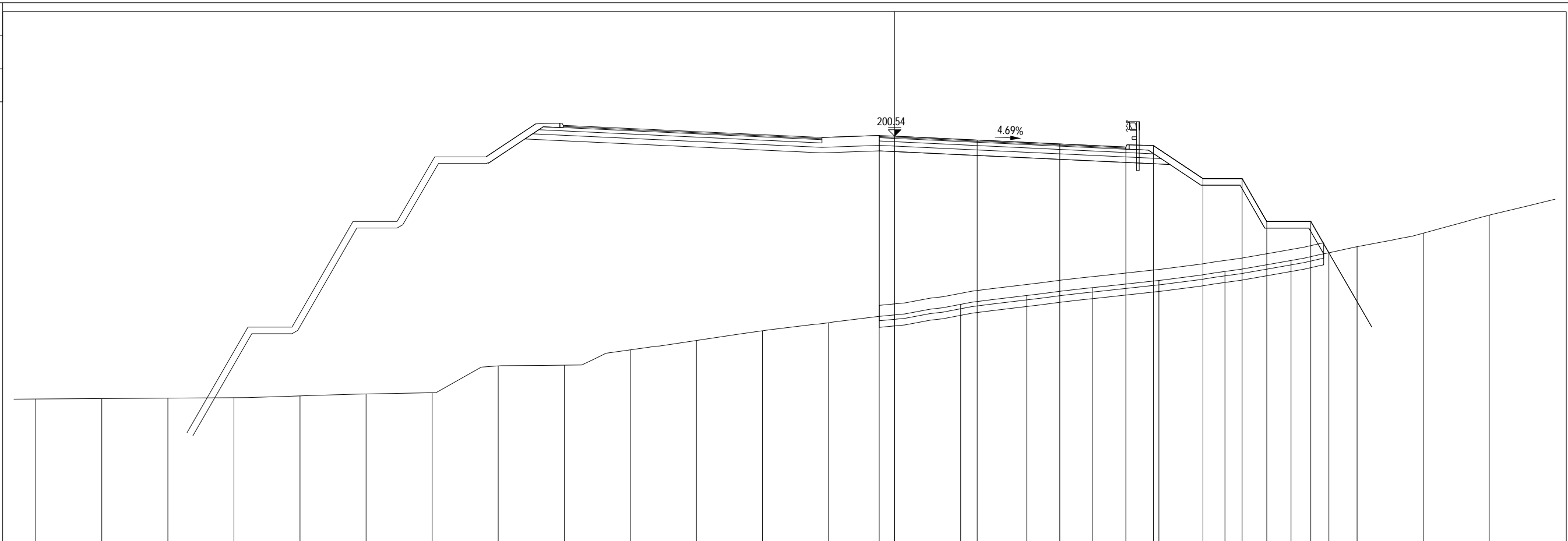
													200.75	200.72	200.54	200.36	200.22	200.29	198.79	198.79	196.67		
--	--	--	--	--	--	--	--	--	--	--	--	--	--------	--------	--------	--------	--------	--------	--------	--------	--------	--	--

PROFILO 2.6a_ASTI

SEZIONE 135

PROGRESSIVA 2425.00

A RILEVATO	m ²	104.09
AN ANTICAPILLARE	m ²	10.13
C BINDER	m ²	0.56
D BASE	m ²	1.86
MC MISTO CEMENTATO	m ²	2.54
MS MISTO STABILIZZATO	m ²	3.25
VR VEGETALE RIL	m ²	3.01
a USURA	m	11.21
br BONIFICA	m	20.51
sc SCOTICO	m	20.51
tn TNT	m	20.29



182
200

PROGRESSIVE TERRENO

-39.00	-36.00	-33.00	-30.00	-27.00	-24.00	-21.00	-18.00	-15.00	-12.00	-9.00	-6.00	-3.00	0.00	3.00	6.00	9.00	12.00	15.00	18.00	21.00	24.00	27.00
--------	--------	--------	--------	--------	--------	--------	--------	--------	--------	-------	-------	-------	------	------	------	------	-------	-------	-------	-------	-------	-------

PARZIALI TERRENO

3.00	3.00	3.00	3.00	3.00	3.00	3.00	3.00	3.00	3.00	3.00	3.00	3.00	3.00	3.00	3.00	3.00	3.00	3.00	3.00	3.00	3.00	3.00
------	------	------	------	------	------	------	------	------	------	------	------	------	------	------	------	------	------	------	------	------	------	------

QUOTE TERRENO

188.60	188.62	188.64	188.66	188.74	188.83	188.89	190.11	190.14	190.83	191.26	191.70	192.06	192.42	192.90	193.30	193.66	193.99	194.40	194.89	195.52	196.13	196.95
--------	--------	--------	--------	--------	--------	--------	--------	--------	--------	--------	--------	--------	--------	--------	--------	--------	--------	--------	--------	--------	--------	--------

PROGRESSIVE PROGETTO

													-0.70	0.00	3.75	7.50	10.50	11.75	14.00	15.78	16.90	18.90	19.72
--	--	--	--	--	--	--	--	--	--	--	--	--	-------	------	------	------	-------	-------	-------	-------	-------	-------	-------

PARZIALI PROGETTO

													0.70	3.75	3.75	3.00	1.25	2.25	1.78	1.12	2.00	0.82	
--	--	--	--	--	--	--	--	--	--	--	--	--	------	------	------	------	------	------	------	------	------	------	--

QUOTE PROGETTO

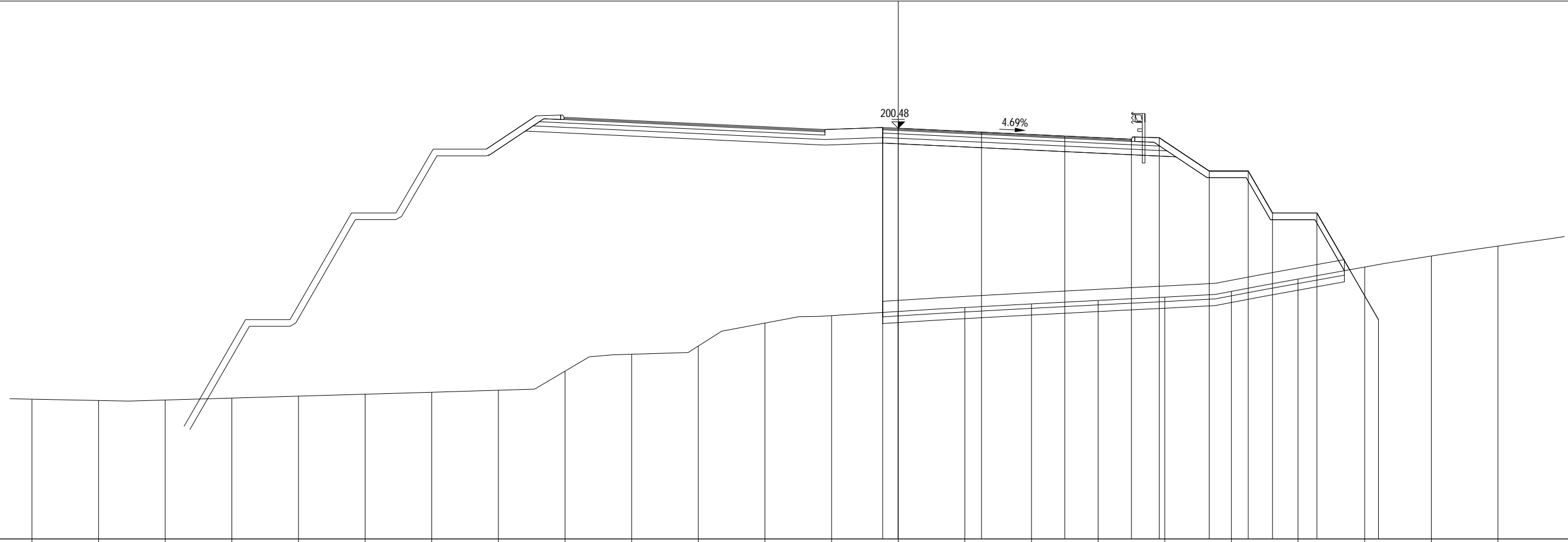
													200.57	200.54	200.36	200.19	200.05	200.11	198.61	198.61	196.66	196.66	195.24
--	--	--	--	--	--	--	--	--	--	--	--	--	--------	--------	--------	--------	--------	--------	--------	--------	--------	--------	--------

PROFILO 2.6a_ASTI

SEZIONE 136

PROGRESSIVA 2440.00

- A RILEVATO m² 121.00
- AN ANTICAPILLARE m² 10.80
- C BINDER m² 0.56
- D BASE m² 1.87
- MC MISTO CEMENTATO m² 2.53
- MS MISTO STABILIZZATO m² 3.27
- VR VEGETALE RIL m² 3.58
- a USURA m 11.21
- br BONIFICA m 21.75
- sc SCOTICO m 21.75
- tn TNT m 21.64



182
▼
200

PROGRESSIVE TERRENO

-39.00	-36.00	-33.00	-30.00	-27.00	-24.00	-21.00	-18.00	-15.00	-12.00	-9.00	-6.00	-3.00	0.00	3.00	6.00	9.00	12.00	15.00	18.00	21.00	24.00	27.00
--------	--------	--------	--------	--------	--------	--------	--------	--------	--------	-------	-------	-------	------	------	------	------	-------	-------	-------	-------	-------	-------

PARZIALI TERRENO

3.00	3.00	3.00	3.00	3.00	3.00	3.00	3.00	3.00	3.00	3.00	3.00	3.00	3.00	3.00	3.00	3.00	3.00	3.00	3.00	3.00	3.00	3.00
------	------	------	------	------	------	------	------	------	------	------	------	------	------	------	------	------	------	------	------	------	------	------

QUOTE TERRENO

188.29	188.23	188.25	188.34	188.42	188.51	188.60	188.69	189.55	190.31	190.68	191.71	192.05	192.23	192.41	192.57	192.73	192.88	193.14	193.69	194.23	194.73	195.18
--------	--------	--------	--------	--------	--------	--------	--------	--------	--------	--------	--------	--------	--------	--------	--------	--------	--------	--------	--------	--------	--------	--------

PROGRESSIVE PROGETTO

													-0.70	0.00	3.75	7.50	10.50	11.75	14.00	15.76	16.85	18.85	21.62
--	--	--	--	--	--	--	--	--	--	--	--	--	-------	------	------	------	-------	-------	-------	-------	-------	-------	-------

PARZIALI PROGETTO

													0.70	3.75	3.75	3.00	1.25	2.25	1.76	1.09	2.00	2.77	
--	--	--	--	--	--	--	--	--	--	--	--	--	------	------	------	------	------	------	------	------	------	------	--

QUOTE PROGETTO

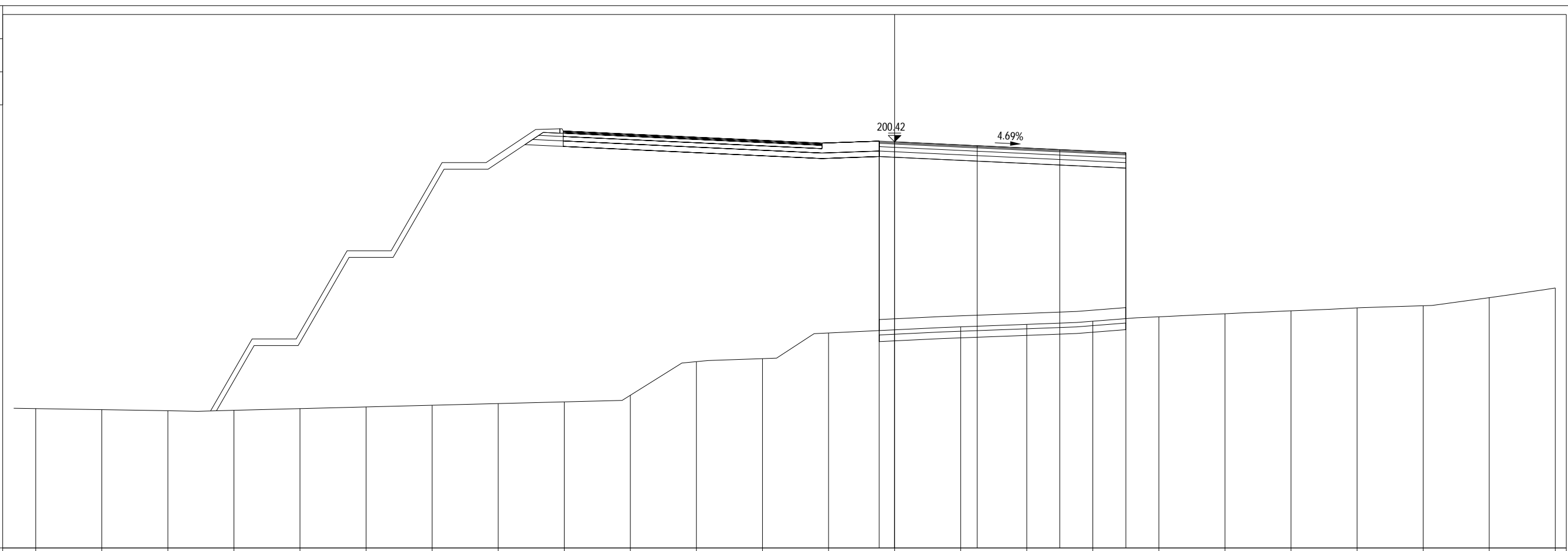
													200.51	200.48	200.30	200.13	199.99	200.05	198.55	198.55	196.66	196.66	191.86
--	--	--	--	--	--	--	--	--	--	--	--	--	--------	--------	--------	--------	--------	--------	--------	--------	--------	--------	--------

PROFILO 2.6a_ASTI

SEZIONE 137

PROGRESSIVA 2453.83

A RILEVATO	m ²	82.75
AN ANTICAPILLARE	m ²	5.60
C BINDER	m ²	0.56
D BASE	m ²	1.68
MC MISTO CEMENTATO	m ²	2.24
MS MISTO STABILIZZATO	m ²	2.80
a USURA	m	11.21
br BONIFICA	m	11.21
sc SCOTICO	m	11.21
tn TNT	m	11.20



PROGRESSIVE TERRENO

-39.00	-36.00	-33.00	-30.00	-27.00	-24.00	-21.00	-18.00	-15.00	-12.00	-9.00	-6.00	-3.00	0.00	3.00	6.00	9.00	12.00	15.00	18.00	21.00	24.00	27.00	30.00
--------	--------	--------	--------	--------	--------	--------	--------	--------	--------	-------	-------	-------	------	------	------	------	-------	-------	-------	-------	-------	-------	-------

PARZIALI TERRENO

3.00	3.00	3.00	3.00	3.00	3.00	3.00	3.00	3.00	3.00	3.00	3.00	3.00	3.00	3.00	3.00	3.00	3.00	3.00	3.00	3.00	3.00	3.00	3.00
------	------	------	------	------	------	------	------	------	------	------	------	------	------	------	------	------	------	------	------	------	------	------	------

QUOTE TERRENO

188.32	188.27	188.22	188.24	188.32	188.40	188.47	188.55	188.63	188.93	190.45	190.59	191.75	191.89	192.03	192.14	192.29	192.49	192.62	192.76	192.89	192.99	193.35	193.79
--------	--------	--------	--------	--------	--------	--------	--------	--------	--------	--------	--------	--------	--------	--------	--------	--------	--------	--------	--------	--------	--------	--------	--------

PROGRESSIVE PROGETTO

													-0.70	0.00	3.75	7.50	10.50						
--	--	--	--	--	--	--	--	--	--	--	--	--	-------	------	------	------	-------	--	--	--	--	--	--

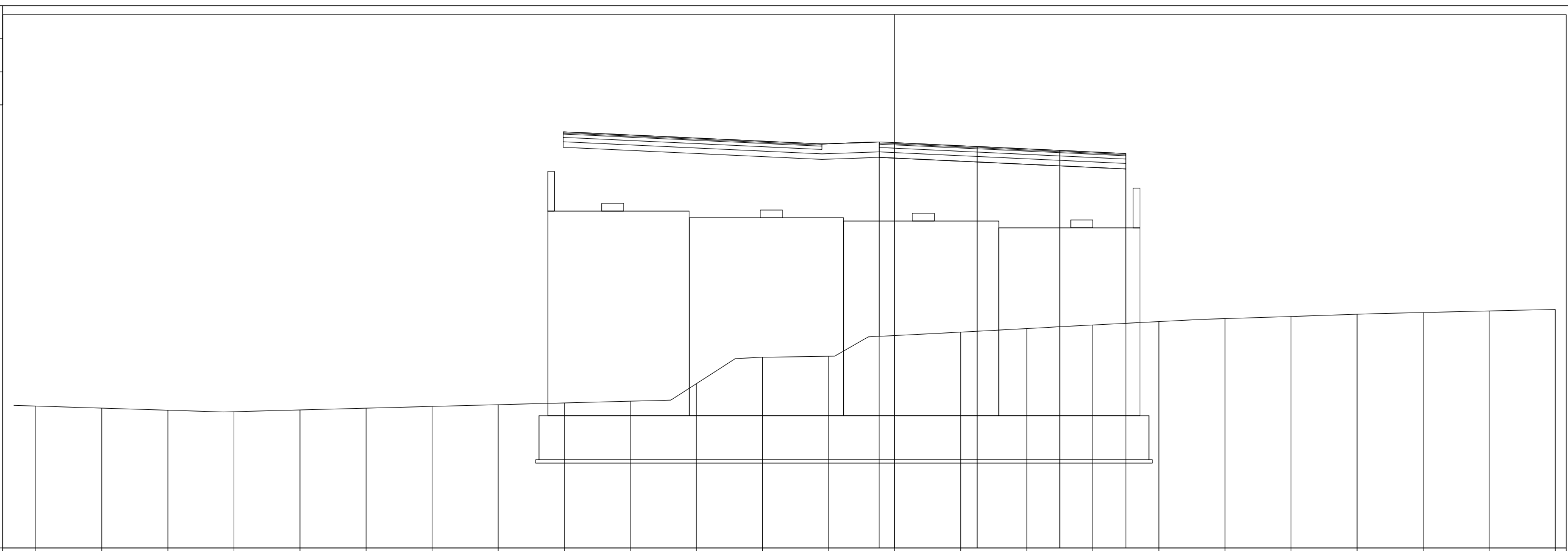
PARZIALI PROGETTO

													0.70	3.75	3.75	3.00							
--	--	--	--	--	--	--	--	--	--	--	--	--	------	------	------	------	--	--	--	--	--	--	--

QUOTE PROGETTO

													200.46	200.42	200.25	200.07	199.93						
--	--	--	--	--	--	--	--	--	--	--	--	--	--------	--------	--------	--------	--------	--	--	--	--	--	--

PROFILO 2.6a_ASTI
 SEZIONE 138
 PROGRESSIVA 2463.41

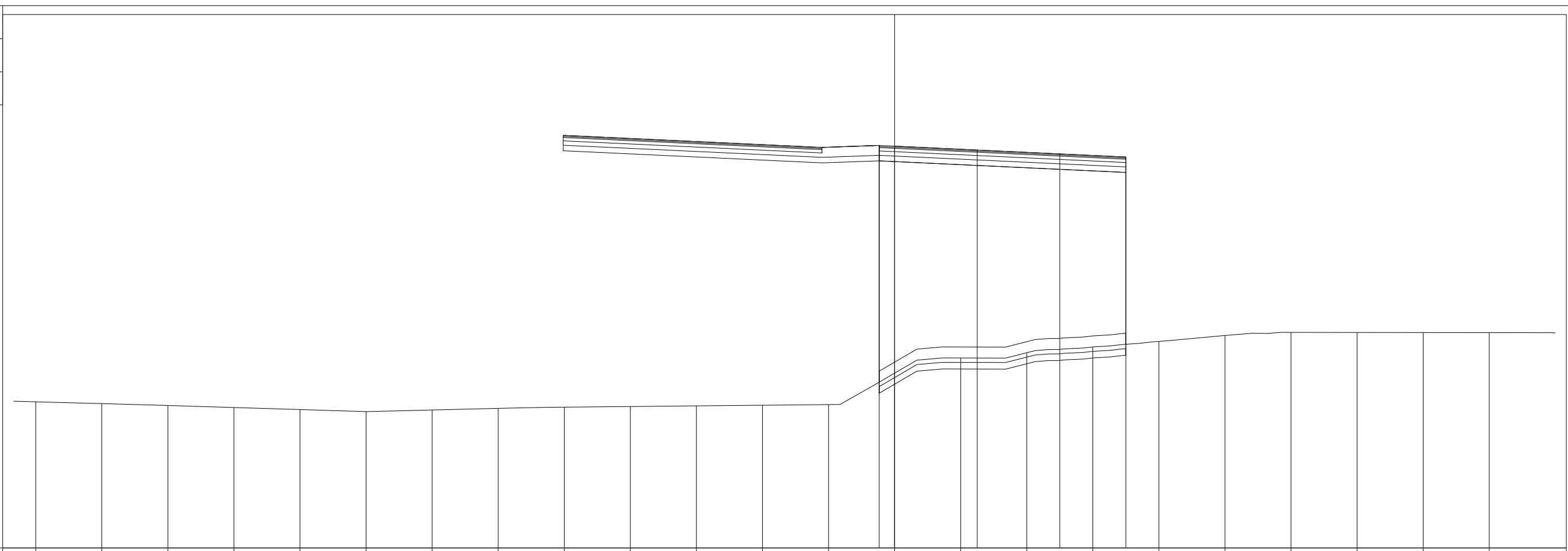


182
 ▼

200
 200

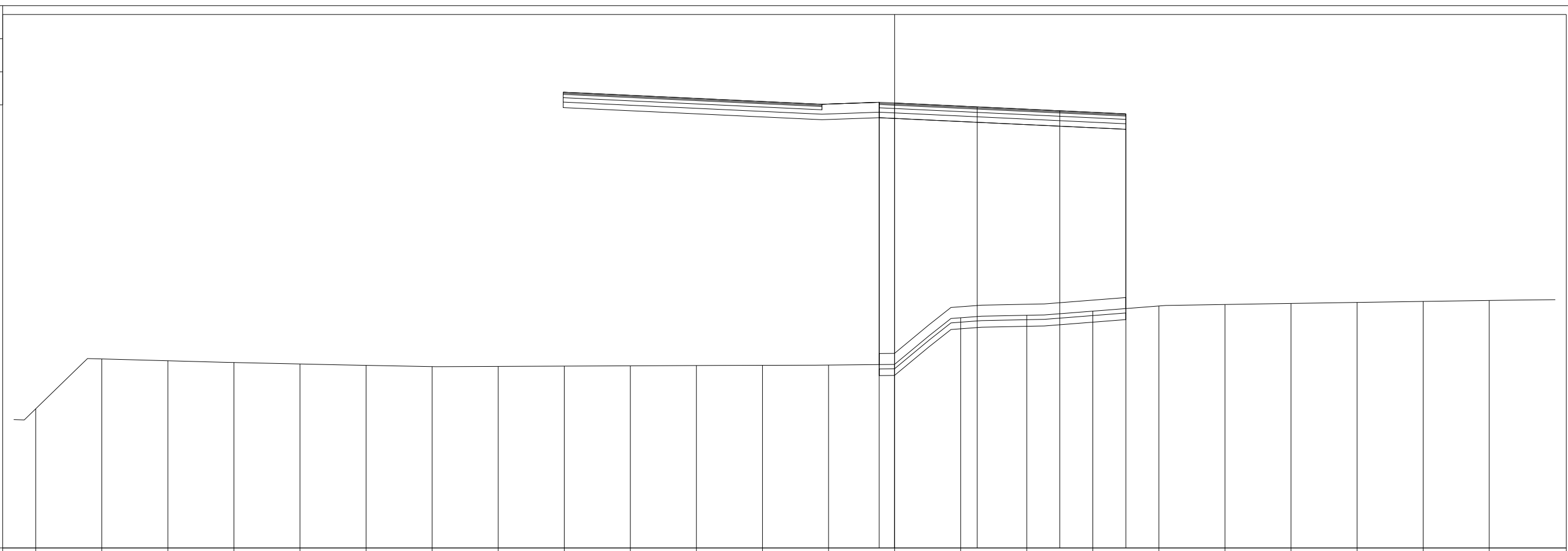
PROGRESSIVE TERRENO	-39.00	-36.00	-33.00	-30.00	-27.00	-24.00	-21.00	-18.00	-15.00	-12.00	-9.00	-6.00	-3.00	0.00	3.00	6.00	9.00	12.00	15.00	18.00	21.00	24.00	27.00	30.00
PARZIALI TERRENO		3.00	3.00	3.00	3.00	3.00	3.00	3.00	3.00	3.00	3.00	3.00	3.00	3.00	3.00	3.00	3.00	3.00	3.00	3.00	3.00	3.00	3.00	3.00
QUOTE TERRENO	188.44	188.34	188.25	188.18	188.26	188.34	188.42	188.50	188.58	188.66	189.45	190.65	190.69	191.63	191.79	191.95	192.11	192.27	192.40	192.50	192.60	192.68	192.75	192.82
PROGRESSIVE PROGETTO														-0.70	0.00	3.75	7.50	10.50						
PARZIALI PROGETTO														0.70	3.75	3.75	3.00							
QUOTE PROGETTO														200.42	200.38	200.21	200.03	199.89						

PROFILO 2.6a_ASTI
 SEZIONE 139
 PROGRESSIVA 2502.66



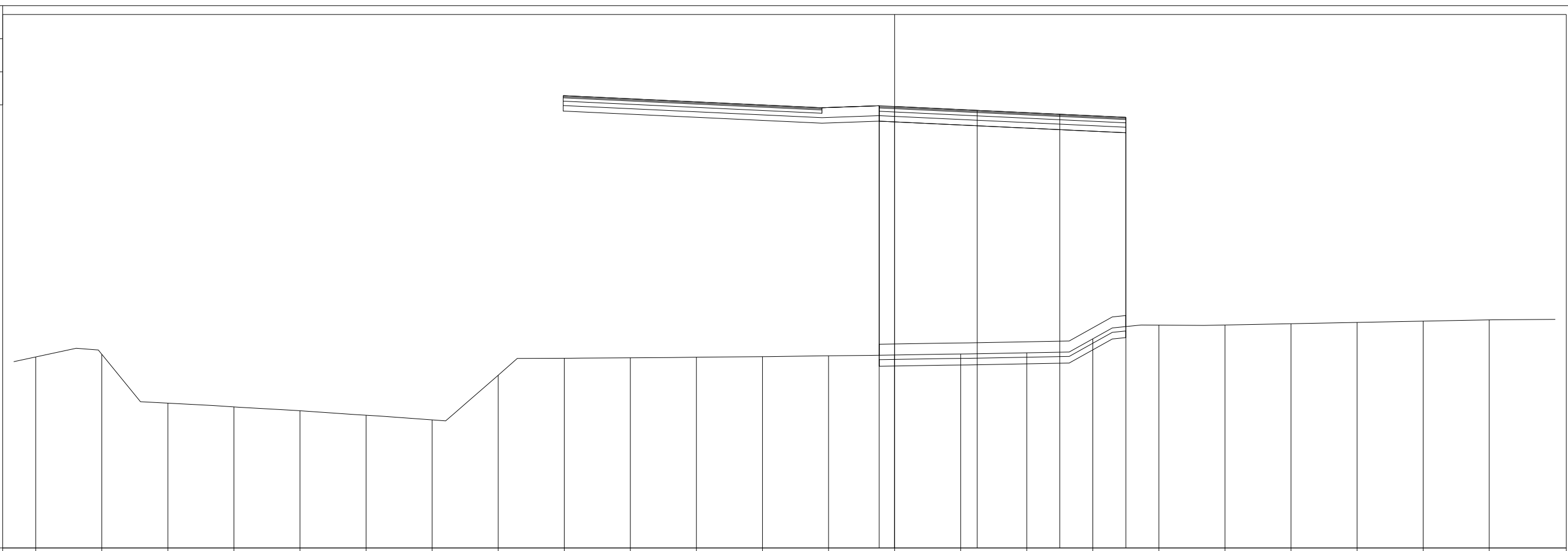
PROGRESSIVE TERRENO	-39.00	-36.00	-33.00	-30.00	-27.00	-24.00	-21.00	-18.00	-15.00	-12.00	-9.00	-6.00	-3.00	0.00	3.00	6.00	9.00	12.00	15.00	18.00	21.00	24.00	27.00
PARZIALI TERRENO		3.00	3.00	3.00	3.00	3.00	3.00	3.00	3.00	3.00	3.00	3.00	3.00	3.00	3.00	3.00	3.00	3.00	3.00	3.00	3.00	3.00	
QUOTE TERRENO	188.63	188.55	188.46	188.37	188.28	188.19	188.26	188.33	188.39	188.42	188.44	188.47	188.50	189.93	190.62	190.86	191.12	191.37	191.64	191.78	191.78	191.77	191.77
PROGRESSIVE PROGETTO														-0.70	0.00	3.75	7.50	10.50					
PARZIALI PROGETTO														0.70	3.75	3.75	3.00						
QUOTE PROGETTO														200.26	200.23	200.05	199.88	199.73					

PROFILO 2.6a_ASTI
 SEZIONE 140
 PROGRESSIVA 2513.31



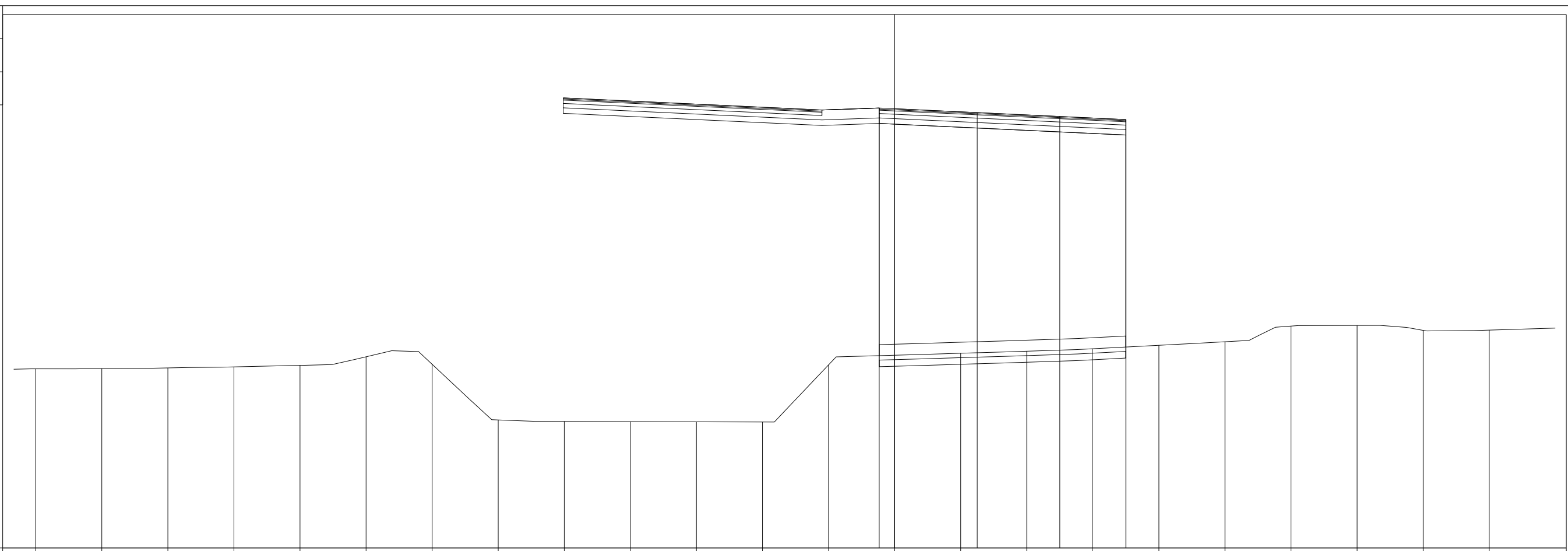
PROGRESSIVE TERRENO	-39.00	-36.00	-33.00	-30.00	-27.00	-24.00	-21.00	-18.00	-15.00	-12.00	-9.00	-6.00	-3.00	0.00	3.00	6.00	9.00	12.00	15.00	18.00	21.00	24.00	27.00
PARZIALI TERRENO		3.00	3.00	3.00	3.00	3.00	3.00	3.00	3.00	3.00	3.00	3.00	3.00	3.00	3.00	3.00	3.00	3.00	3.00	3.00	3.00	3.00	
QUOTE TERRENO	186.31	188.57	188.49	188.41	188.35	188.28	188.23	188.24	188.25	188.26	188.28	188.28	188.30	188.33	190.44	190.55	190.74	190.98	191.04	191.09	191.14	191.18	191.23
PROGRESSIVE PROGETTO														-0.70	3.75	7.50	10.50						
PARZIALI PROGETTO														0.70	3.75	3.75	3.00						
QUOTE PROGETTO														200.22	200.01	199.83	199.69						

PROFILO 2.6a_ASTI
 SEZIONE 141
 PROGRESSIVA 2552.56



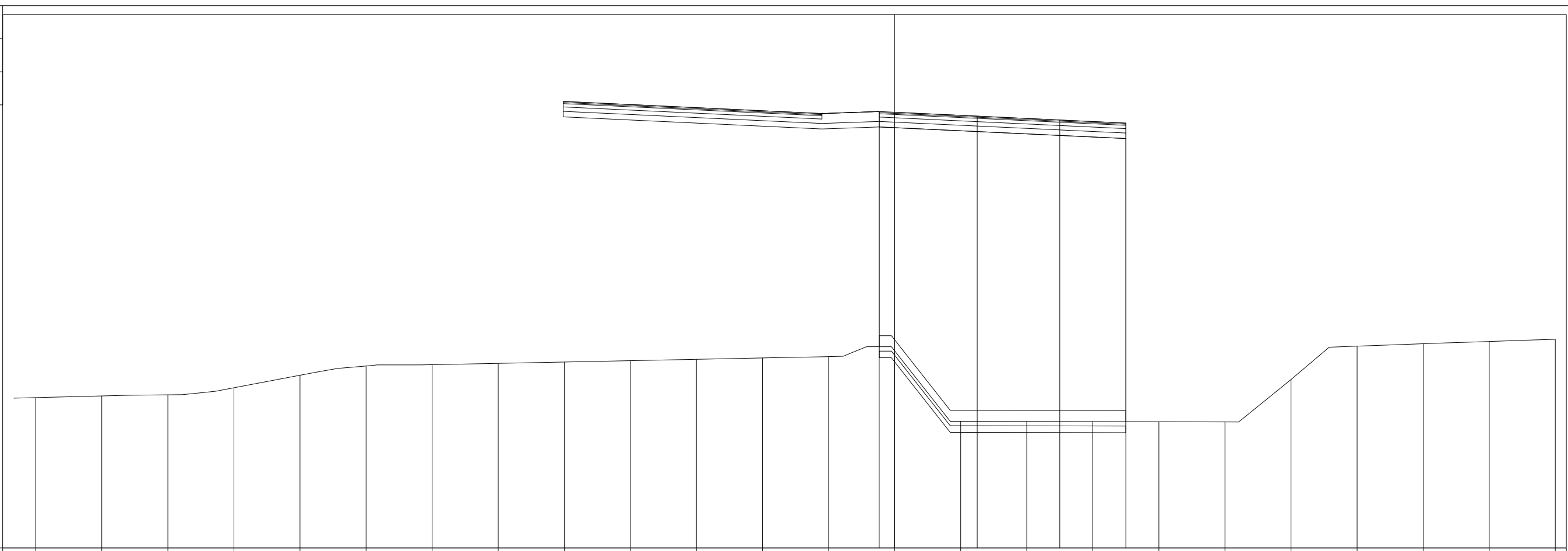
PROGRESSIVE TERRENO	-39.00	-36.00	-33.00	-30.00	-27.00	-24.00	-21.00	-18.00	-15.00	-12.00	-9.00	-6.00	-3.00	0.00	3.00	6.00	9.00	12.00	15.00	18.00	21.00	24.00	27.00
PARZIALI TERRENO		3.00	3.00	3.00	3.00	3.00	3.00	3.00	3.00	3.00	3.00	3.00	3.00	3.00	3.00	3.00	3.00	3.00	3.00	3.00	3.00	3.00	
QUOTE TERRENO	188.66	188.79	186.57	186.40	186.22	186.02	185.81	187.84	188.60	188.63	188.65	188.68	188.72	188.75	188.80	188.85	189.49	190.11	190.11	190.17	190.23	190.29	190.35
PROGRESSIVE PROGETTO														-0.70	0.00	3.75	7.50	10.50					
PARZIALI PROGETTO														0.70	3.75	3.75	3.00						
QUOTE PROGETTO														200.06	200.03	199.85	199.68	199.53					

PROFILO 2.6a_ASTI
 SEZIONE 142
 PROGRESSIVA 2578.18



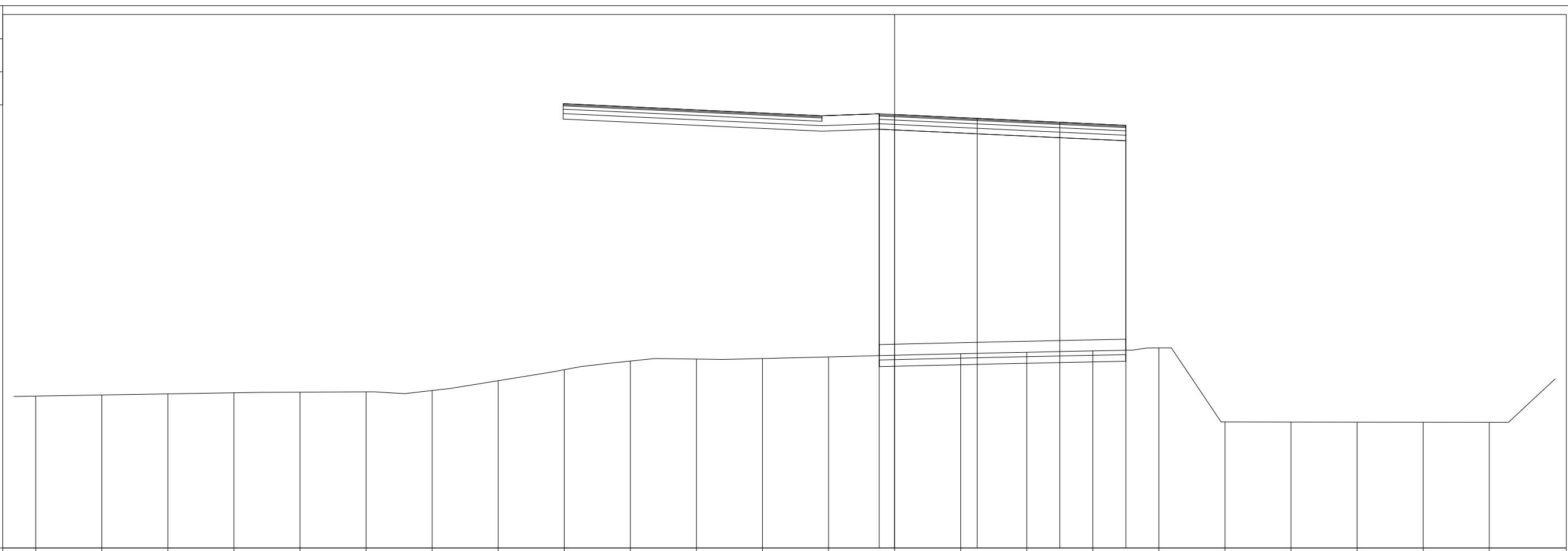
PROGRESSIVE TERRENO	-39.00	-36.00	-33.00	-30.00	-27.00	-24.00	-21.00	-18.00	-15.00	-12.00	-9.00	-6.00	-3.00	0.00	3.00	6.00	9.00	12.00	15.00	18.00	21.00	24.00	27.00
PARZIALI TERRENO		3.00	3.00	3.00	3.00	3.00	3.00	3.00	3.00	3.00	3.00	3.00	3.00	3.00	3.00	3.00	3.00	3.00	3.00	3.00	3.00	3.00	3.00
QUOTE TERRENO	188.13	188.14	188.17	188.21	188.28	188.67	188.33	185.81	185.74	185.73	185.72	185.71	188.30	188.74	188.83	188.92	189.04	189.19	189.35	190.06	190.09	189.87	189.88
PROGRESSIVE PROGETTO														-0.70	0.00	3.75	7.50	10.50					
PARZIALI PROGETTO														0.70	3.75	3.75	3.00						
QUOTE PROGETTO														199.96	199.92	199.75	199.57	199.43					

PROFILO 2.6a_ASTI
 SEZIONE 143
 PROGRESSIVA 2618.03



PROGRESSIVE TERRENO	-39.00	-36.00	-33.00	-30.00	-27.00	-24.00	-21.00	-18.00	-15.00	-12.00	-9.00	-6.00	-3.00	0.00	3.00	6.00	9.00	12.00	15.00	18.00	21.00	24.00	27.00	30.00
PARZIALI TERRENO		3.00	3.00	3.00	3.00	3.00	3.00	3.00	3.00	3.00	3.00	3.00	3.00	3.00	3.00	3.00	3.00	3.00	3.00	3.00	3.00	3.00	3.00	3.00
QUOTE TERRENO	186.82	186.90	186.95	187.27	187.83	188.25	188.31	188.37	188.43	188.50	188.56	188.62	188.68	188.94	185.74	185.74	185.73	185.73	185.72	187.64	189.15	189.26	189.37	189.47
PROGRESSIVE PROGETTO														-0.70	0.00	3.75	7.50	10.50						
PARZIALI PROGETTO														0.70	3.75	3.75	3.00							
QUOTE PROGETTO														199.80	199.77	199.59	199.41	199.27						

PROFILO 2.6a_ASTI
 SEZIONE 144
 PROGRESSIVA 2643.41

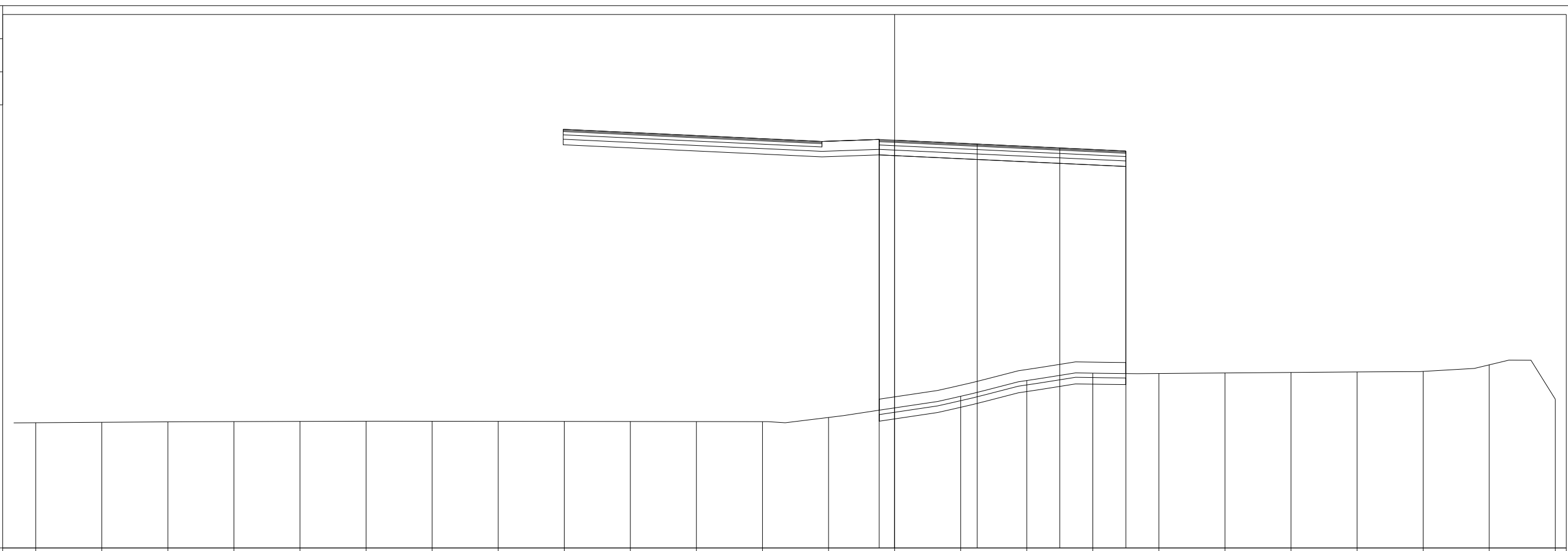


180
 ▼

200
 200

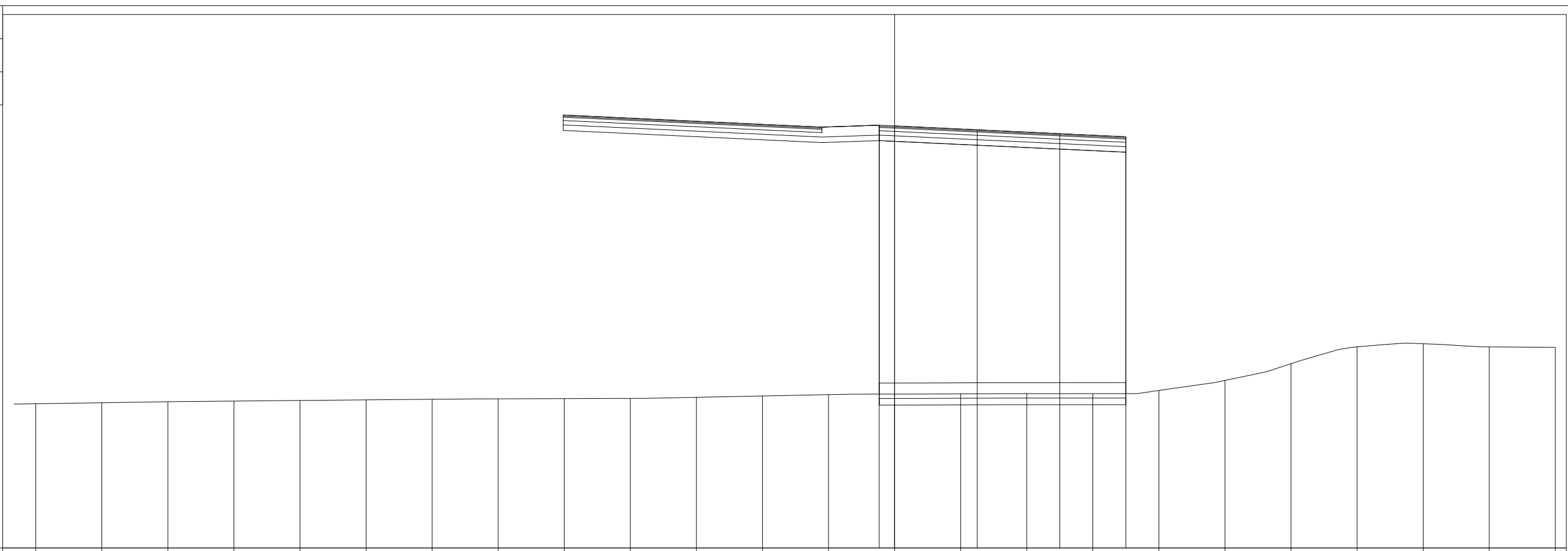
PROGRESSIVE TERRENO	-39.00	-36.00	-33.00	-30.00	-27.00	-24.00	-21.00	-18.00	-15.00	-12.00	-9.00	-6.00	-3.00	0.00	3.00	6.00	9.00	12.00	15.00	18.00	21.00	24.00	27.00
PARZIALI TERRENO		3.00	3.00	3.00	3.00	3.00	3.00	3.00	3.00	3.00	3.00	3.00	3.00	3.00	3.00	3.00	3.00	3.00	3.00	3.00	3.00	3.00	
QUOTE TERRENO	186.89	186.94	186.99	187.04	187.07	187.08	187.14	187.59	188.09	188.48	188.57	188.59	188.67	188.74	188.81	188.88	188.94	189.07	185.72	185.71	185.71	185.70	185.70
PROGRESSIVE PROGETTO														-0.70	0.00	3.75	7.50	10.50					
PARZIALI PROGETTO														0.70	3.75	3.75	3.00						
QUOTE PROGETTO														199.70	199.66	199.49	199.31	199.17					

PROFILO 2.6a_ASTI
 SEZIONE 145
 PROGRESSIVA 2680.02



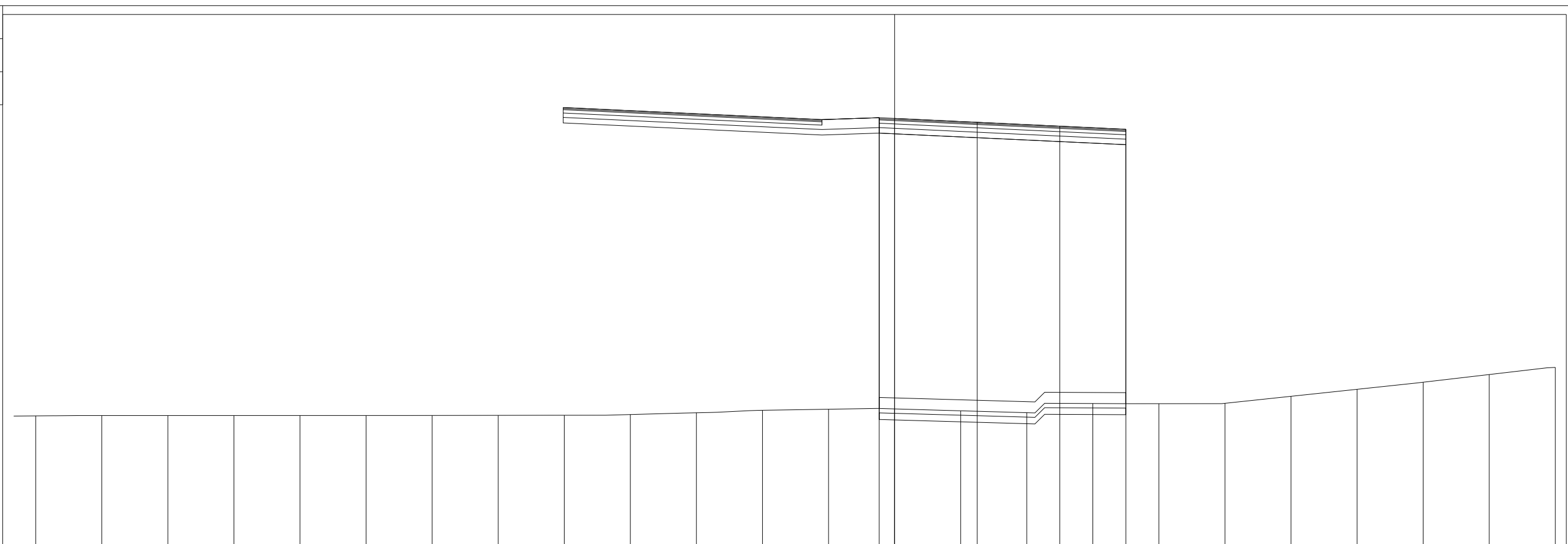
PROGRESSIVE TERRENO	-39.00	-36.00	-33.00	-30.00	-27.00	-24.00	-21.00	-18.00	-15.00	-12.00	-9.00	-6.00	-3.00	0.00	3.00	6.00	9.00	12.00	15.00	18.00	21.00	24.00	27.00	30.00
PARZIALI TERRENO		3.00	3.00	3.00	3.00	3.00	3.00	3.00	3.00	3.00	3.00	3.00	3.00	3.00	3.00	3.00	3.00	3.00	3.00	3.00	3.00	3.00	3.00	3.00
QUOTE TERRENO	186.68	186.70	186.72	186.73	186.74	186.75	186.75	186.74	186.74	186.74	186.73	186.73	186.92	187.35	187.88	188.59	188.93	188.91	188.94	188.96	188.98	189.01	189.31	187.75
PROGRESSIVE PROGETTO														-0.70	0.00	3.75	7.50	10.50						
PARZIALI PROGETTO														0.70	3.75	3.75	3.00							
QUOTE PROGETTO														199.53	199.50	199.32	199.15	199.01						

PROFILO 2.6a_ASTI
 SEZIONE 146
 PROGRESSIVA 2722.44



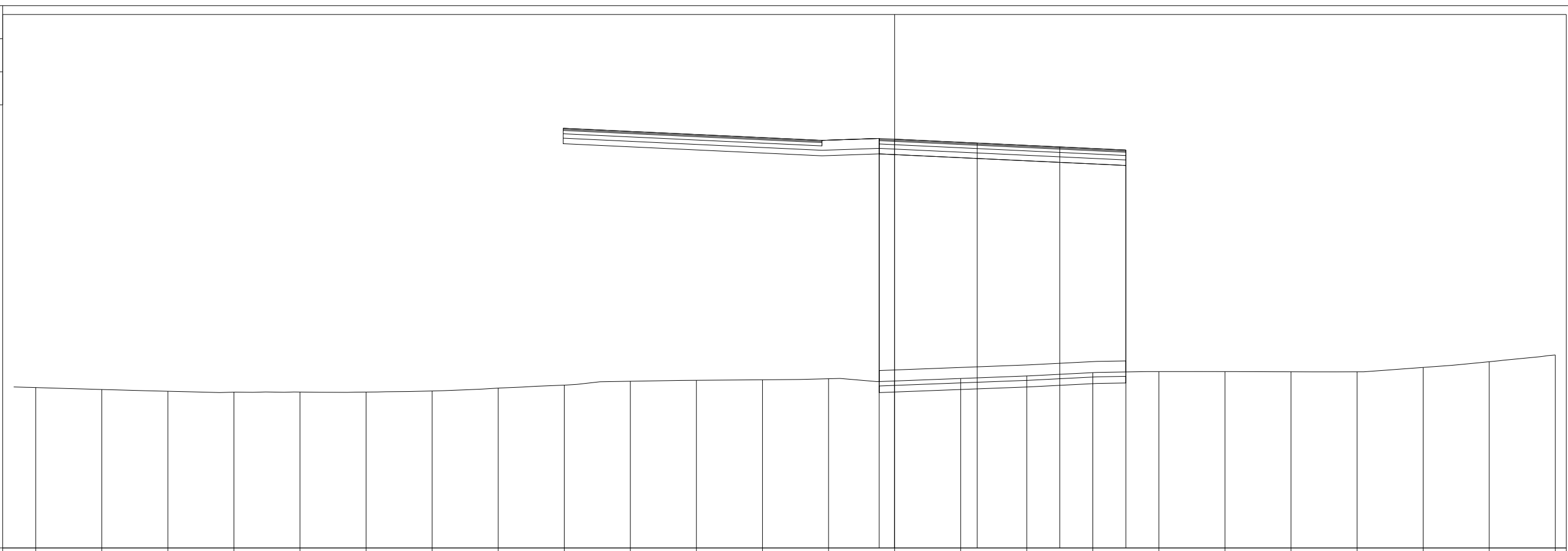
PROGRESSIVE TERRENO	-39.00	-36.00	-33.00	-30.00	-27.00	-24.00	-21.00	-18.00	-15.00	-12.00	-9.00	-6.00	-3.00	0.00	3.00	6.00	9.00	12.00	15.00	18.00	21.00	24.00	27.00	30.00
PARZIALI TERRENO		3.00	3.00	3.00	3.00	3.00	3.00	3.00	3.00	3.00	3.00	3.00	3.00	3.00	3.00	3.00	3.00	3.00	3.00	3.00	3.00	3.00	3.00	3.00
QUOTE TERRENO	186.54	186.59	186.63	186.66	186.69	186.72	186.74	186.76	186.77	186.78	186.83	186.89	186.96	186.98	186.99	187.00	187.00	187.14	187.60	188.36	189.12	189.26	189.12	189.10
PROGRESSIVE PROGETTO														-0.70	0.00	3.75	7.50	10.50						
PARZIALI PROGETTO														0.70	3.75	3.75	3.00							
QUOTE PROGETTO														199.18	199.15	198.97	198.79	198.65						

PROFILO 2.6a_ASTI
 SEZIONE 147
 PROGRESSIVA 2772.35



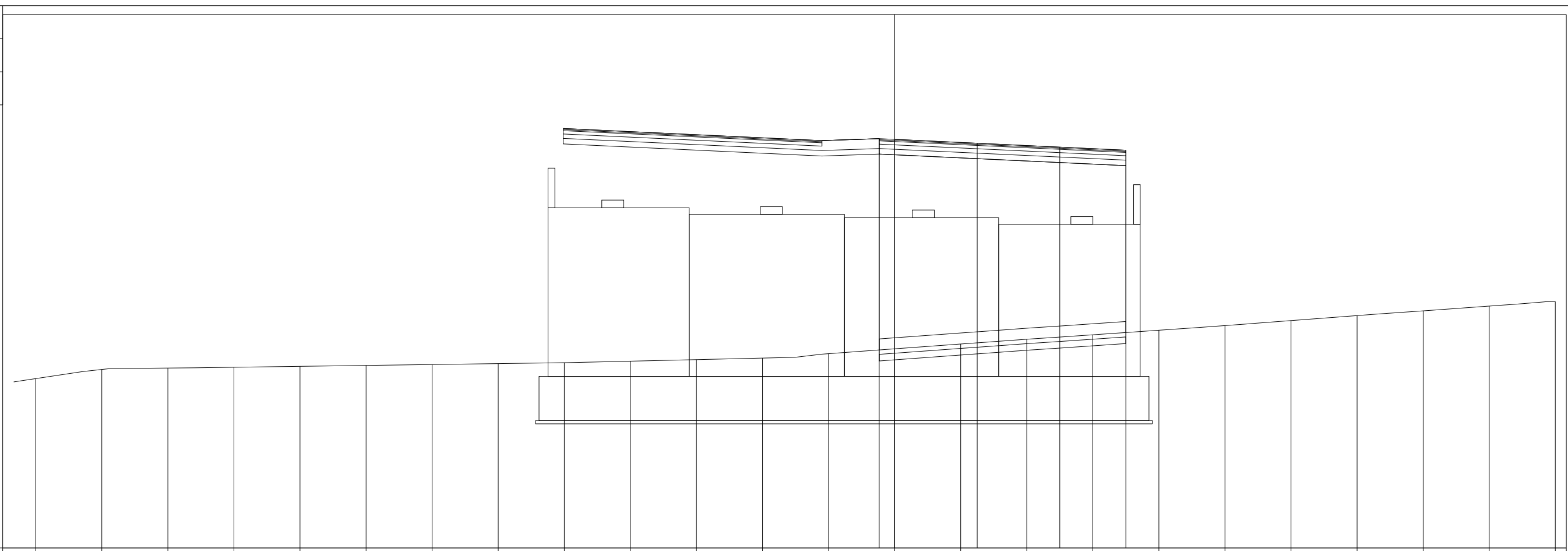
PROGRESSIVE TERRENO	-39.00	-36.00	-33.00	-30.00	-27.00	-24.00	-21.00	-18.00	-15.00	-12.00	-9.00	-6.00	-3.00	0.00	3.00	6.00	9.00	12.00	15.00	18.00	21.00	24.00	27.00	30.00
PARZIALI TERRENO		3.00	3.00	3.00	3.00	3.00	3.00	3.00	3.00	3.00	3.00	3.00	3.00	3.00	3.00	3.00	3.00	3.00	3.00	3.00	3.00	3.00	3.00	3.00
QUOTE TERRENO	184.97	184.99	184.99	184.99	184.99	184.99	184.99	184.99	185.00	185.03	185.11	185.22	185.27	185.29	185.20	185.12	185.53	185.53	185.54	185.86	186.18	186.50	186.85	187.17
PROGRESSIVE PROGETTO														-0.70	0.00	3.75	7.50	10.50						
PARZIALI PROGETTO														0.70	3.75	3.75	3.00							
QUOTE PROGETTO														198.51	198.48	198.30	198.13	197.99						

PROFILO 2.6a_ASTI
 SEZIONE 148
 PROGRESSIVA 2822.23



PROGRESSIVE TERRENO	-39.00	-36.00	-33.00	-30.00	-27.00	-24.00	-21.00	-18.00	-15.00	-12.00	-9.00	-6.00	-3.00	0.00	3.00	6.00	9.00	12.00	15.00	18.00	21.00	24.00	27.00	30.00
PARZIALI TERRENO		3.00	3.00	3.00	3.00	3.00	3.00	3.00	3.00	3.00	3.00	3.00	3.00	3.00	3.00	3.00	3.00	3.00	3.00	3.00	3.00	3.00	3.00	3.00
QUOTE TERRENO	186.28	186.19	186.11	186.07	186.07	186.07	186.12	186.25	186.39	186.56	186.61	186.63	186.68	186.57	186.69	186.80	186.95	187.00	187.00	186.99	186.99	187.19	187.45	187.75
PROGRESSIVE PROGETTO														-0.70	0.00	3.75	7.50	10.50						
PARZIALI PROGETTO														0.70	3.75	3.75	3.00							
QUOTE PROGETTO														197.58	197.54	197.37	197.19	197.05						

PROFILO 2.6a_ASTI
 SEZIONE 149
 PROGRESSIVA 2864.65



178
 ▼

200
 200

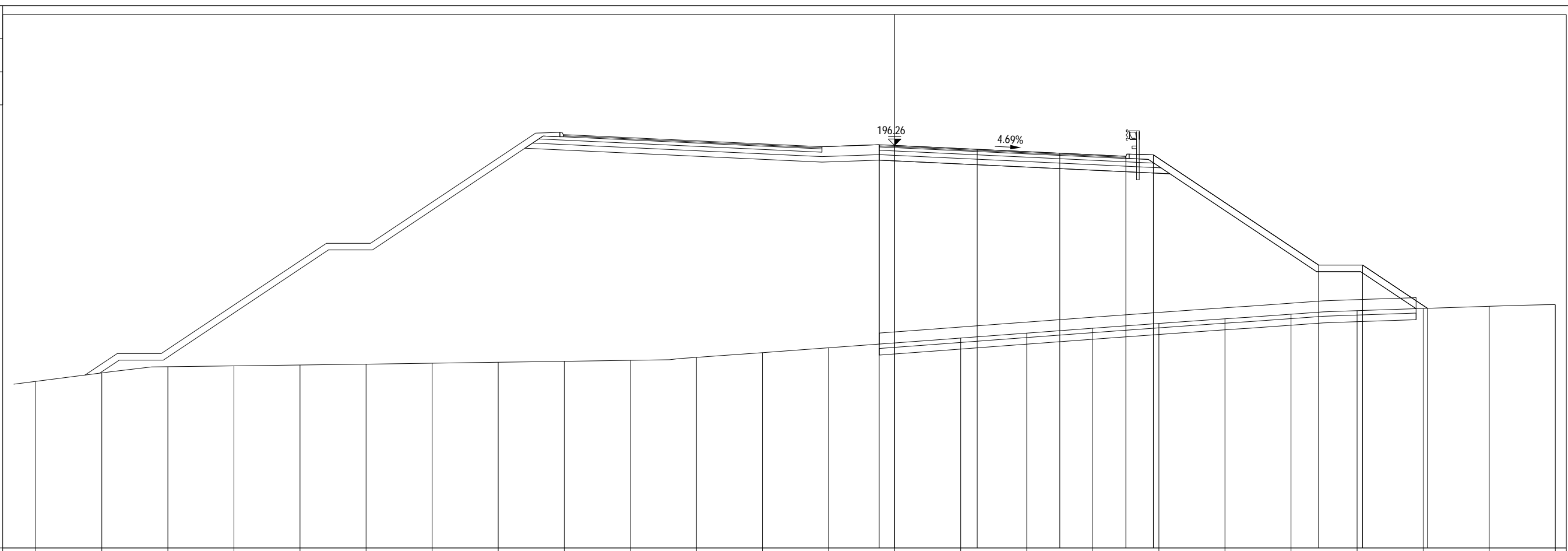
PROGRESSIVE TERRENO	-39.00	-36.00	-33.00	-30.00	-27.00	-24.00	-21.00	-18.00	-15.00	-12.00	-9.00	-6.00	-3.00	0.00	3.00	6.00	9.00	12.00	15.00	18.00	21.00	24.00	27.00	30.00
PARZIALI TERRENO		3.00	3.00	3.00	3.00	3.00	3.00	3.00	3.00	3.00	3.00	3.00	3.00	3.00	3.00	3.00	3.00	3.00	3.00	3.00	3.00	3.00	3.00	3.00
QUOTE TERRENO	185.68	186.10	186.16	186.20	186.24	186.28	186.32	186.36	186.40	186.47	186.54	186.61	186.81	187.03	187.25	187.47	187.67	187.88	188.09	188.31	188.54	188.76	188.97	189.18
PROGRESSIVE PROGETTO														-0.70	0.00	3.75	7.50	10.50						
PARZIALI PROGETTO														0.70	3.75	3.75	3.00							
QUOTE PROGETTO														196.57	196.54	196.36	196.18	196.04						

PROFILO 2.6a_ASTI

SEZIONE 150

PROGRESSIVA 2875.00

A RILEVATO	m ²	134.08
AN ANTICAPILLARE	m ²	12.11
C BINDER	m ²	0.56
D BASE	m ²	1.86
MC MISTO CEMENTATO	m ²	2.54
MS MISTO STABILIZZATO	m ²	3.26
VR VEGETALE RIL	m ²	4.35
a USURA	m	11.21
br BONIFICA	m	24.30
sc SCOTICO	m	24.30
tn TNT	m	24.25



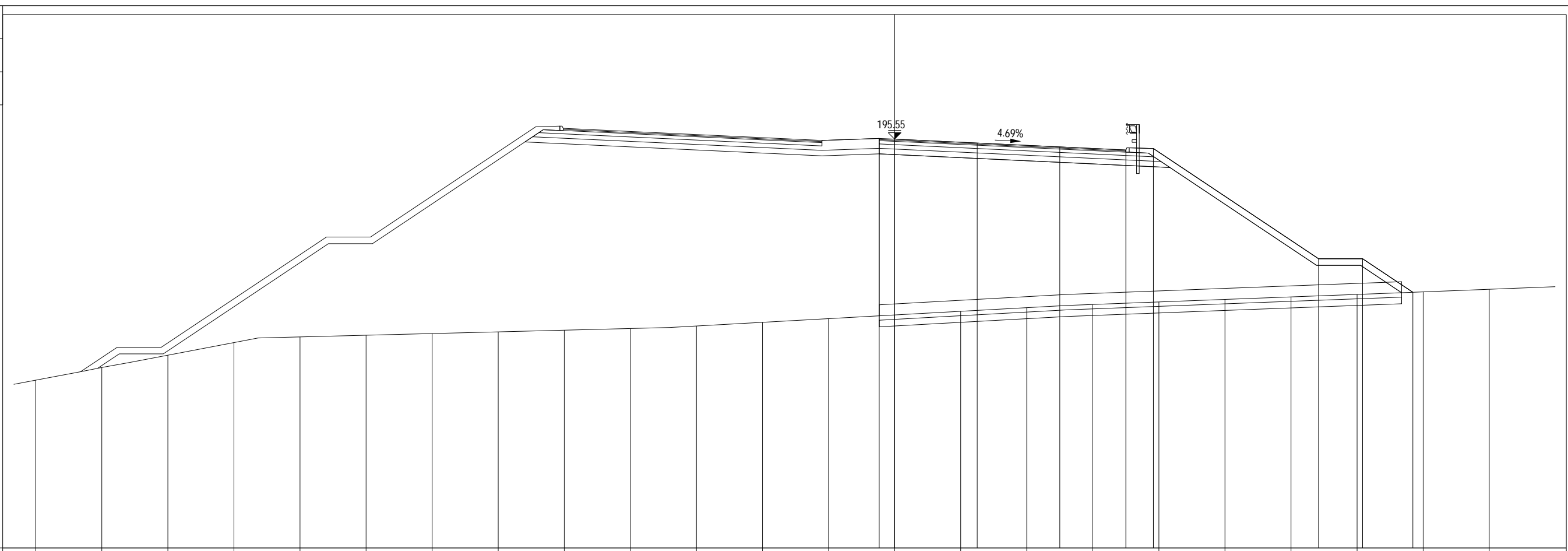
178
▼

200
200

PROGRESSIVE TERRENO	-39.00	-36.00	-33.00	-30.00	-27.00	-24.00	-21.00	-18.00	-15.00	-12.00	-9.00	-6.00	-3.00	0.00	3.00	6.00	9.00	12.00	15.00	18.00	21.00	24.00	27.00	30.00
PARZIALI TERRENO		3.00	3.00	3.00	3.00	3.00	3.00	3.00	3.00	3.00	3.00	3.00	3.00	3.00	3.00	3.00	3.00	3.00	3.00	3.00	3.00	3.00	3.00	3.00
QUOTE TERRENO	185.56	185.94	186.22	186.26	186.30	186.34	186.36	186.42	186.47	186.51	186.64	186.86	187.08	187.30	187.52	187.75	187.97	188.18	188.40	188.60	188.76	188.87	188.96	189.04
PROGRESSIVE PROGETTO														-0.70	0.00	3.75	7.50	10.50	11.75		19.25	21.25	24.19	
PARZIALI PROGETTO														0.70	3.75	3.75	3.00	1.25		7.50	2.00	2.94		
QUOTE PROGETTO														196.29	196.26	196.08	195.91	195.77	195.83		190.83	190.83	188.87	

PROFILO 2.6a_ASTI
 SEZIONE 151
 PROGRESSIVA 2900.00

- A RILEVATO m² 117.15
- AN ANTICAPILLARE m² 11.80
- C BINDER m² 0.56
- D BASE m² 1.87
- MC MISTO CEMENTATO m² 2.53
- MS MISTO STABILIZZATO m² 3.26
- VR VEGETALE RIL m² 4.09
- a USURA m 11.21
- br BONIFICA m 23.61
- sc SCOTICO m 23.61
- tn TNT m 23.60



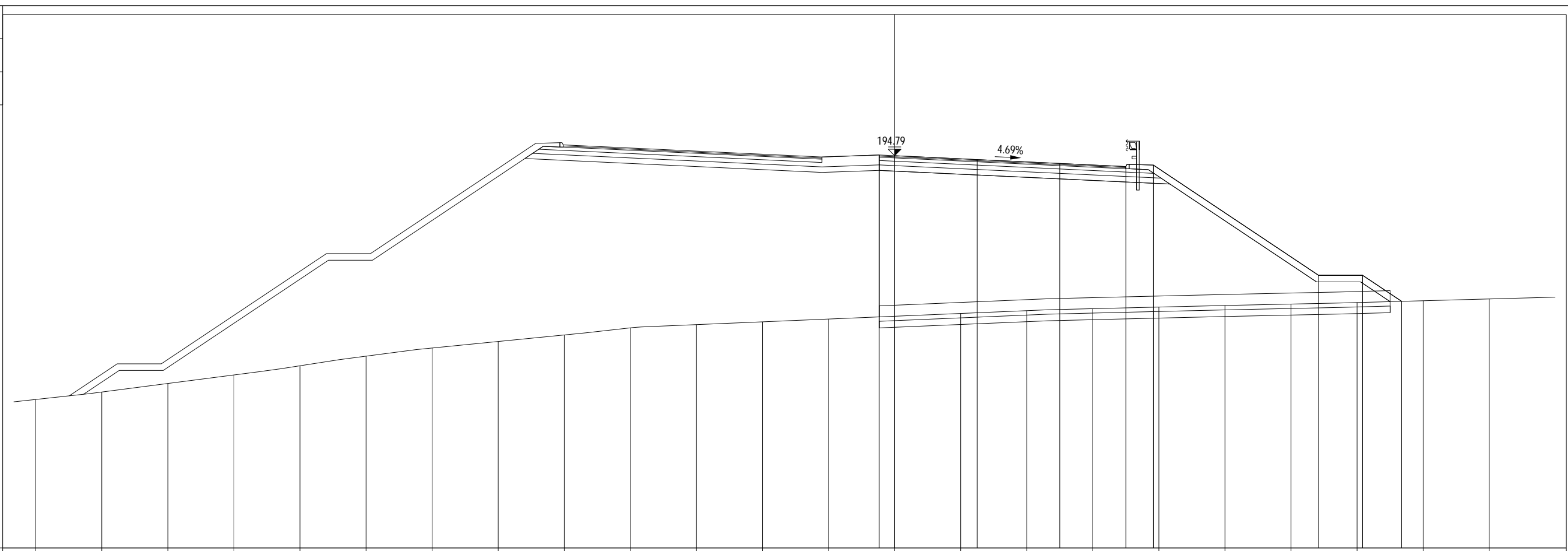
PROGRESSIVE TERRENO	-39.00	-36.00	-33.00	-30.00	-27.00	-24.00	-21.00	-18.00	-15.00	-12.00	-9.00	-6.00	-3.00	0.00	3.00	6.00	9.00	12.00	15.00	18.00	21.00	24.00	27.00
PARZIALI TERRENO		3.00	3.00	3.00	3.00	3.00	3.00	3.00	3.00	3.00	3.00	3.00	3.00	3.00	3.00	3.00	3.00	3.00	3.00	3.00	3.00	3.00	3.00
QUOTE TERRENO	184.61	185.19	185.74	186.32	186.57	186.65	186.73	186.80	186.88	186.95	187.07	187.24	187.40	187.57	187.74	187.90	188.05	188.16	188.27	188.39	188.50	188.62	188.73
PROGRESSIVE PROGETTO														-0.70	0.00	3.75	7.50	10.50	11.75		19.25	21.25	23.53
PARZIALI PROGETTO														0.70	3.75	3.75	3.00	1.25	7.50		2.00	2.28	
QUOTE PROGETTO														195.58	195.55	195.37	195.19	195.05	195.12		190.12	190.12	188.60

PROFILO 2.6a_ASTI

SEZIONE 152

PROGRESSIVA 2925.00

A RILEVATO	m ²	104.78
AN ANTICAPILLARE	m ²	11.55
C BINDER	m ²	0.56
D BASE	m ²	1.87
MC MISTO CEMENTATO	m ²	2.54
MS MISTO STABILIZZATO	m ²	3.26
VR VEGETALE RIL	m ²	3.90
a USURA	m	11.21
br BONIFICA	m	23.09
sc SCOTICO	m	23.09
tn TNT	m	23.08



PROGRESSIVE TERRENO

-39.00	-36.00	-33.00	-30.00	-27.00	-24.00	-21.00	-18.00	-15.00	-12.00	-9.00	-6.00	-3.00	0.00	3.00	6.00	9.00	12.00	15.00	18.00	21.00	24.00	27.00
--------	--------	--------	--------	--------	--------	--------	--------	--------	--------	-------	-------	-------	------	------	------	------	-------	-------	-------	-------	-------	-------

PARZIALI TERRENO

3.00	3.00	3.00	3.00	3.00	3.00	3.00	3.00	3.00	3.00	3.00	3.00	3.00	3.00	3.00	3.00	3.00	3.00	3.00	3.00	3.00	3.00	3.00
------	------	------	------	------	------	------	------	------	------	------	------	------	------	------	------	------	------	------	------	------	------	------

QUOTE TERRENO

183.74	184.07	184.46	184.85	185.26	185.70	186.07	186.37	186.66	186.98	187.13	187.26	187.38	187.51	187.64	187.76	187.85	187.93	188.00	188.06	188.13	188.21	188.30
--------	--------	--------	--------	--------	--------	--------	--------	--------	--------	--------	--------	--------	--------	--------	--------	--------	--------	--------	--------	--------	--------	--------

PROGRESSIVE PROGETTO

													-0.70	0.00	3.75	7.50	10.50	11.75		19.25	21.25	23.02
--	--	--	--	--	--	--	--	--	--	--	--	--	-------	------	------	------	-------	-------	--	-------	-------	-------

PARZIALI PROGETTO

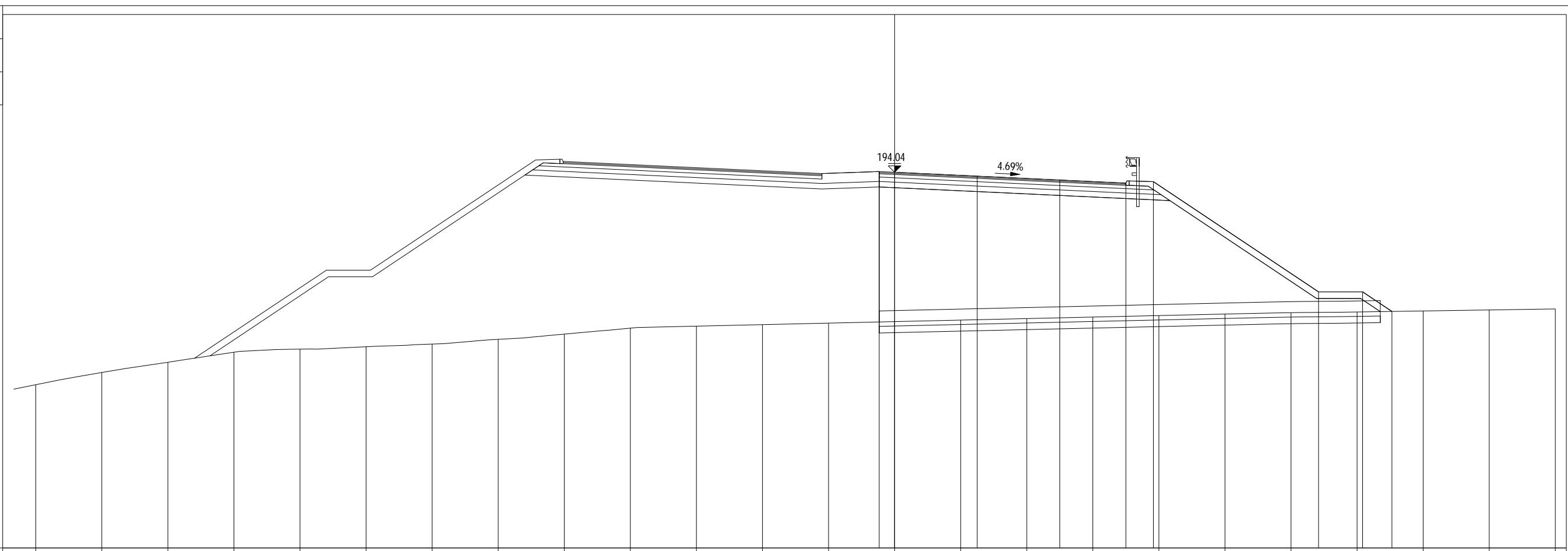
													0.70	3.75	3.75	3.00	1.25	7.50		2.00	1.77	
--	--	--	--	--	--	--	--	--	--	--	--	--	------	------	------	------	------	------	--	------	------	--

QUOTE PROGETTO

													194.83	194.79	194.62	194.44	194.30	194.37		189.37	189.37	188.19
--	--	--	--	--	--	--	--	--	--	--	--	--	--------	--------	--------	--------	--------	--------	--	--------	--------	--------

PROFILO 2.6a_ASTI
 SEZIONE 153
 PROGRESSIVA 2950.00

A RILEVATO	m ²	95.83
AN ANTICAPILLARE	m ²	11.30
C BINDER	m ²	0.56
D BASE	m ²	1.87
MC MISTO CEMENTATO	m ²	2.54
MS MISTO STABILIZZATO	m ²	3.26
VR VEGETALE RIL	m ²	3.78
a USURA	m	11.21
br BONIFICA	m	22.62
sc SCOTICO	m	22.62
tn TNT	m	22.62



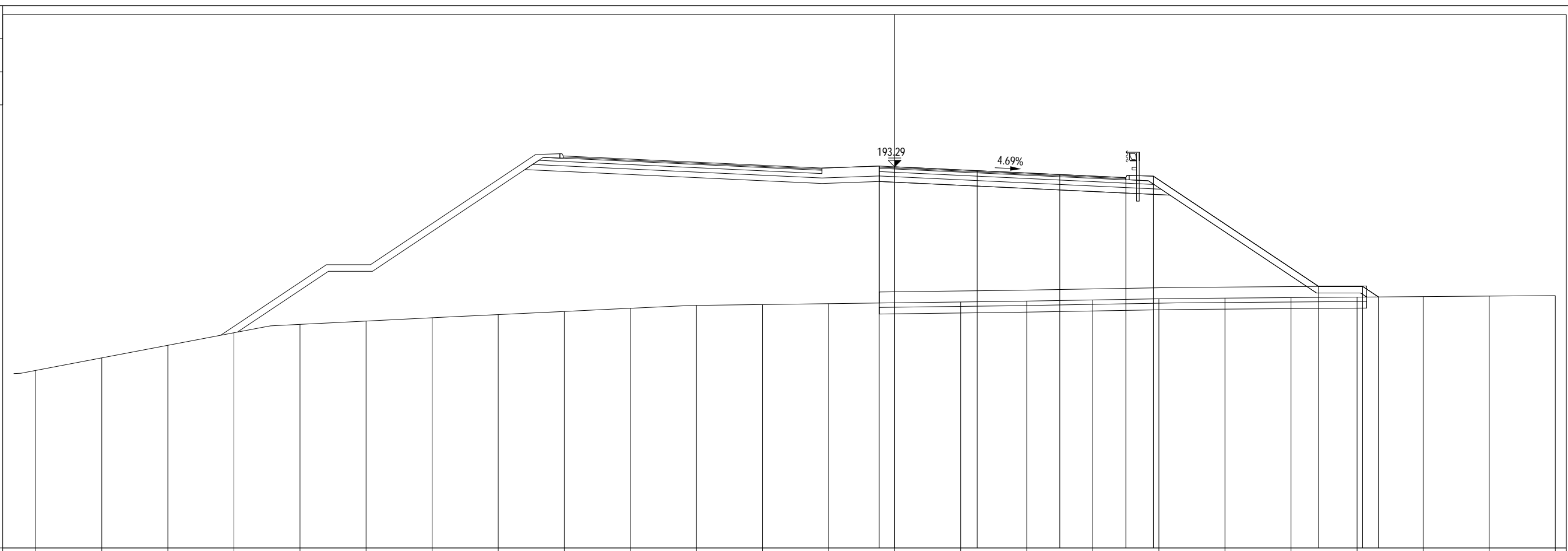
PROGRESSIVE TERRENO	-39.00	-36.00	-33.00	-30.00	-27.00	-24.00	-21.00	-18.00	-15.00	-12.00	-9.00	-6.00	-3.00	0.00	3.00	6.00	9.00	12.00	15.00	18.00	21.00	24.00	27.00	30.00
PARZIALI TERRENO		3.00	3.00	3.00	3.00	3.00	3.00	3.00	3.00	3.00	3.00	3.00	3.00	3.00	3.00	3.00	3.00	3.00	3.00	3.00	3.00	3.00	3.00	3.00
QUOTE TERRENO	184.40	184.96	185.42	185.88	186.02	186.13	186.25	186.46	186.70	186.97	187.06	187.13	187.20	187.27	187.34	187.40	187.47	187.54	187.61	187.67	187.70	187.75	187.80	187.84
PROGRESSIVE PROGETTO														-0.70	0.00	3.75	7.50	10.50	11.75		19.25	21.25	22.58	
PARZIALI PROGETTO														0.70	3.75	3.75	3.00	1.25	7.50	2.00	1.33			
QUOTE PROGETTO														194.08	194.04	193.87	193.69	193.55	193.62		188.62	188.62	187.73	

PROFILO 2.6a_ASTI

SEZIONE 154

PROGRESSIVA 2975.00

A RILEVATO	m ²	84.39
AN ANTICAPILLARE	m ²	10.98
C BINDER	m ²	0.56
D BASE	m ²	1.88
MC MISTO CEMENTATO	m ²	2.54
MS MISTO STABILIZZATO	m ²	3.26
VR VEGETALE RIL	m ²	3.45
a USURA	m	11.21
br BONIFICA	m	22.00
sc SCOTICO	m	22.00
tn TNT	m	22.00



PROGRESSIVE TERRENO

-39.00	-36.00	-33.00	-30.00	-27.00	-24.00	-21.00	-18.00	-15.00	-12.00	-9.00	-6.00	-3.00	0.00	3.00	6.00	9.00	12.00	15.00	18.00	21.00	24.00	27.00	30.00
--------	--------	--------	--------	--------	--------	--------	--------	--------	--------	-------	-------	-------	------	------	------	------	-------	-------	-------	-------	-------	-------	-------

PARZIALI TERRENO

3.00	3.00	3.00	3.00	3.00	3.00	3.00	3.00	3.00	3.00	3.00	3.00	3.00	3.00	3.00	3.00	3.00	3.00	3.00	3.00	3.00	3.00	3.00	3.00
------	------	------	------	------	------	------	------	------	------	------	------	------	------	------	------	------	------	------	------	------	------	------	------

QUOTE TERRENO

184.05	184.62	185.19	185.76	186.14	186.29	186.44	186.59	186.73	186.87	187.00	187.04	187.08	187.12	187.16	187.20	187.25	187.30	187.33	187.36	187.38	187.40	187.43	187.45
--------	--------	--------	--------	--------	--------	--------	--------	--------	--------	--------	--------	--------	--------	--------	--------	--------	--------	--------	--------	--------	--------	--------	--------

PROGRESSIVE PROGETTO

													-0.70	0.00	3.75	7.50	10.50	11.75		19.25	21.25	21.97	
--	--	--	--	--	--	--	--	--	--	--	--	--	-------	------	------	------	-------	-------	--	-------	-------	-------	--

PARZIALI PROGETTO

													0.70	3.75	3.75	3.00	1.25	7.50		2.00	0.72		
--	--	--	--	--	--	--	--	--	--	--	--	--	------	------	------	------	------	------	--	------	------	--	--

QUOTE PROGETTO

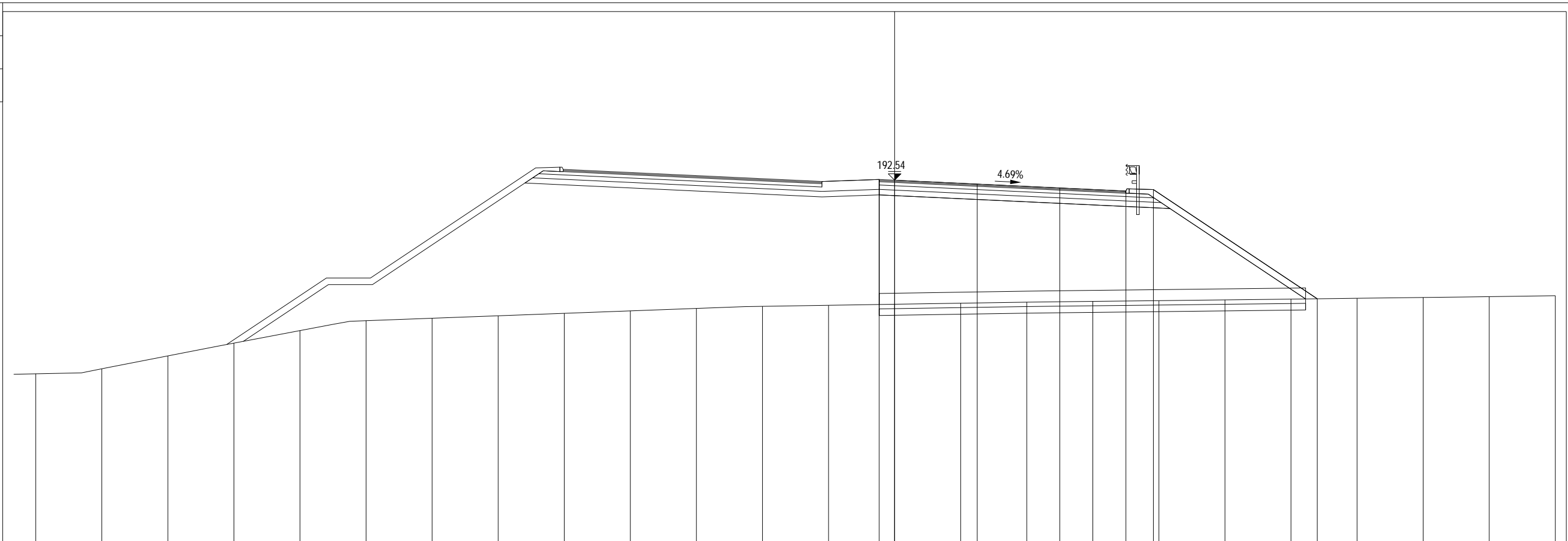
													193.32	193.29	193.12	192.94	192.80	192.87		187.87	187.87	187.39	
--	--	--	--	--	--	--	--	--	--	--	--	--	--------	--------	--------	--------	--------	--------	--	--------	--------	--------	--

PROFILO 2.6a_ASTI

SEZIONE 155

PROGRESSIVA 3000.00

A RILEVATO	m ²	73.41
AN ANTICAPILLARE	m ²	9.73
C BINDER	m ²	0.56
D BASE	m ²	1.86
MC MISTO CEMENTATO	m ²	2.54
MS MISTO STABILIZZATO	m ²	3.25
VR VEGETALE RIL	m ²	2.83
a USURA	m	11.21
br BONIFICA	m	19.41
sc SCOTICO	m	19.41
tn TNT	m	19.41



PROGRESSIVE TERRENO

-39.00	-36.00	-33.00	-30.00	-27.00	-24.00	-21.00	-18.00	-15.00	-12.00	-9.00	-6.00	-3.00	0.00	3.00	6.00	9.00	12.00	15.00	18.00	21.00	24.00	27.00	30.00
--------	--------	--------	--------	--------	--------	--------	--------	--------	--------	-------	-------	-------	------	------	------	------	-------	-------	-------	-------	-------	-------	-------

PARZIALI TERRENO

3.00	3.00	3.00	3.00	3.00	3.00	3.00	3.00	3.00	3.00	3.00	3.00	3.00	3.00	3.00	3.00	3.00	3.00	3.00	3.00	3.00	3.00	3.00	3.00
------	------	------	------	------	------	------	------	------	------	------	------	------	------	------	------	------	------	------	------	------	------	------	------

QUOTE TERRENO

183.75	183.97	184.56	185.14	185.71	186.16	186.27	186.38	186.49	186.60	186.72	186.81	186.86	186.91	186.95	187.00	187.04	187.07	187.10	187.14	187.18	187.21	187.25	187.29
--------	--------	--------	--------	--------	--------	--------	--------	--------	--------	--------	--------	--------	--------	--------	--------	--------	--------	--------	--------	--------	--------	--------	--------

PROGRESSIVE PROGETTO

													-0.70	0.00	3.75	7.50	10.50	11.75		19.19			
--	--	--	--	--	--	--	--	--	--	--	--	--	-------	------	------	------	-------	-------	--	-------	--	--	--

PARZIALI PROGETTO

													0.70	3.75	3.75	3.00	1.25	7.44					
--	--	--	--	--	--	--	--	--	--	--	--	--	------	------	------	------	------	------	--	--	--	--	--

QUOTE PROGETTO

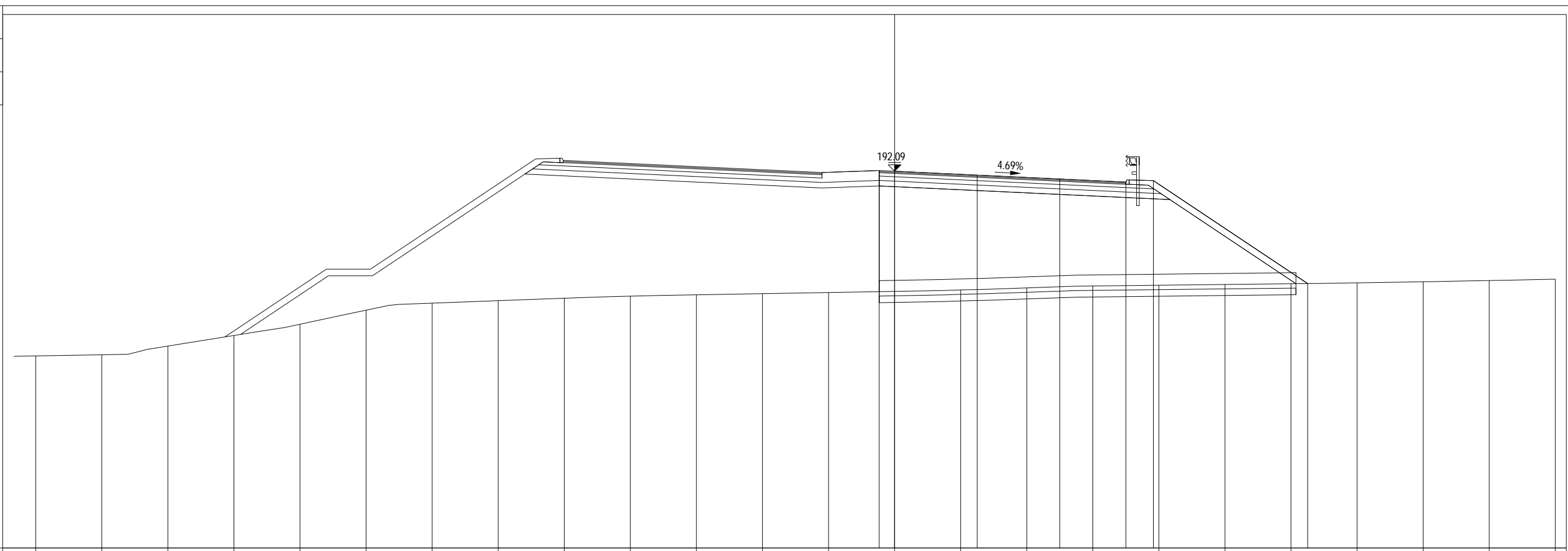
													192.57	192.54	192.36	192.19	192.05	192.11		187.15			
--	--	--	--	--	--	--	--	--	--	--	--	--	--------	--------	--------	--------	--------	--------	--	--------	--	--	--

PROFILO 2.6a_ASTI

SEZIONE 156

PROGRESSIVA 3015.00

A RILEVATO	m ²	68.37
AN ANTICAPILLARE	m ²	9.48
C BINDER	m ²	0.56
D BASE	m ²	1.87
MC MISTO CEMENTATO	m ²	2.54
MS MISTO STABILIZZATO	m ²	3.26
VR VEGETALE RIL	m ²	2.66
a USURA	m	11.21
br BONIFICA	m	18.97
sc SCOTICO	m	18.97
tn TNT	m	18.97



PROGRESSIVE TERRENO

-39.00	-36.00	-33.00	-30.00	-27.00	-24.00	-21.00	-18.00	-15.00	-12.00	-9.00	-6.00	-3.00	0.00	3.00	6.00	9.00	12.00	15.00	18.00	21.00	24.00	27.00	30.00
--------	--------	--------	--------	--------	--------	--------	--------	--------	--------	-------	-------	-------	------	------	------	------	-------	-------	-------	-------	-------	-------	-------

PARZIALI TERRENO

3.00	3.00	3.00	3.00	3.00	3.00	3.00	3.00	3.00	3.00	3.00	3.00	3.00	3.00	3.00	3.00	3.00	3.00	3.00	3.00	3.00	3.00	3.00	3.00
------	------	------	------	------	------	------	------	------	------	------	------	------	------	------	------	------	------	------	------	------	------	------	------

QUOTE TERRENO

183.71	183.76	184.16	184.64	185.15	185.79	186.10	186.22	186.33	186.42	186.48	186.53	186.59	186.64	186.70	186.80	186.88	186.92	186.95	186.99	187.03	187.07	187.13	187.19
--------	--------	--------	--------	--------	--------	--------	--------	--------	--------	--------	--------	--------	--------	--------	--------	--------	--------	--------	--------	--------	--------	--------	--------

PROGRESSIVE PROGETTO

													-0.70	0.00	3.75	7.50	10.50	11.75	18.76				
--	--	--	--	--	--	--	--	--	--	--	--	--	-------	------	------	------	-------	-------	-------	--	--	--	--

PARZIALI PROGETTO

													0.70	3.75	3.75	3.00	1.25	7.01					
--	--	--	--	--	--	--	--	--	--	--	--	--	------	------	------	------	------	------	--	--	--	--	--

QUOTE PROGETTO

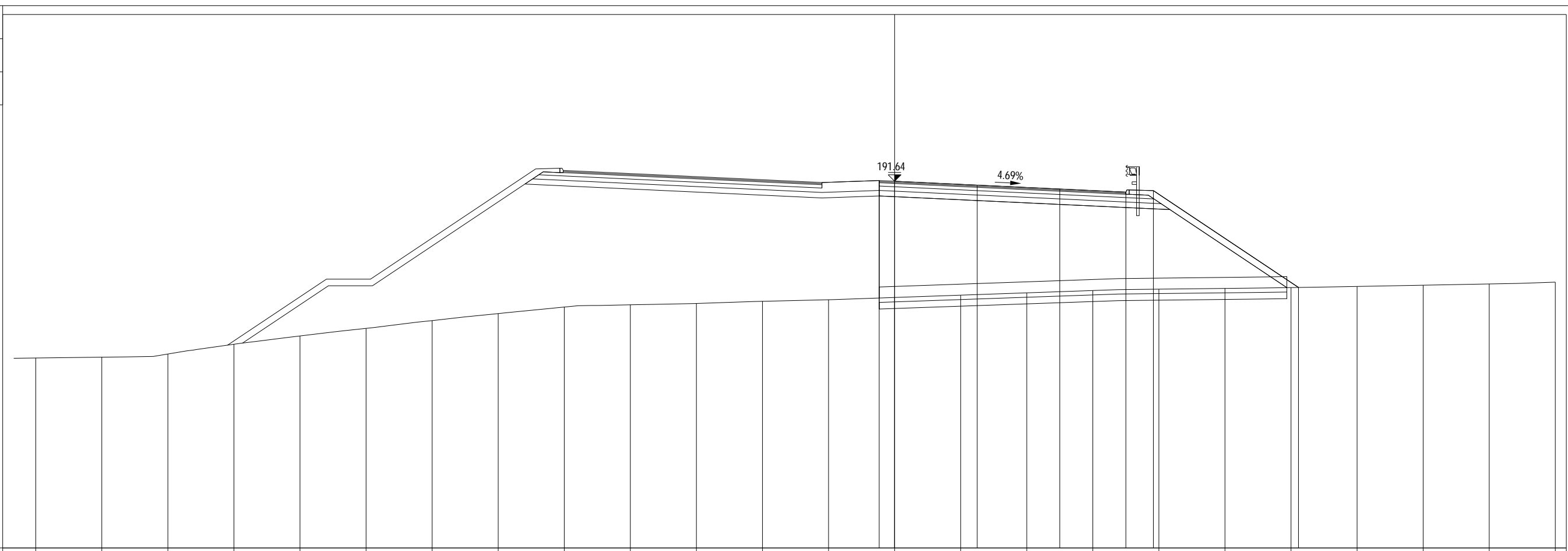
													192.12	192.09	191.91	191.74	191.60	191.66	186.99				
--	--	--	--	--	--	--	--	--	--	--	--	--	--------	--------	--------	--------	--------	--------	--------	--	--	--	--

PROFILO 2.6a_ASTI

SEZIONE 157

PROGRESSIVA 3030.10

A RILEVATO	m ²	63.79
AN ANTICAPILLARE	m ²	9.28
C BINDER	m ²	0.56
D BASE	m ²	1.88
MC MISTO CEMENTATO	m ²	2.53
MS MISTO STABILIZZATO	m ²	3.26
VR VEGETALE RIL	m ²	2.55
a USURA	m	11.21
br BONIFICA	m	18.57
sc SCOTICO	m	18.57
tn TNT	m	18.56



PROGRESSIVE TERRENO

-39.00	-36.00	-33.00	-30.00	-27.00	-24.00	-21.00	-18.00	-15.00	-12.00	-9.00	-6.00	-3.00	0.00	3.00	6.00	9.00	12.00	15.00	18.00	21.00	24.00	27.00	30.00
--------	--------	--------	--------	--------	--------	--------	--------	--------	--------	-------	-------	-------	------	------	------	------	-------	-------	-------	-------	-------	-------	-------

PARZIALI TERRENO

3.00	3.00	3.00	3.00	3.00	3.00	3.00	3.00	3.00	3.00	3.00	3.00	3.00	3.00	3.00	3.00	3.00	3.00	3.00	3.00	3.00	3.00	3.00	3.00
------	------	------	------	------	------	------	------	------	------	------	------	------	------	------	------	------	------	------	------	------	------	------	------

QUOTE TERRENO

183.62	183.65	183.80	184.24	184.62	184.96	185.31	185.63	185.93	186.03	186.09	186.19	186.26	186.36	186.47	186.57	186.68	186.74	186.77	186.81	186.86	186.92	186.98	187.06
--------	--------	--------	--------	--------	--------	--------	--------	--------	--------	--------	--------	--------	--------	--------	--------	--------	--------	--------	--------	--------	--------	--------	--------

PROGRESSIVE PROGETTO

													-0.70	0.00	3.75	7.50	10.50	11.75	18.34				
--	--	--	--	--	--	--	--	--	--	--	--	--	-------	------	------	------	-------	-------	-------	--	--	--	--

PARZIALI PROGETTO

													0.70	3.75	3.75	3.00	1.25	6.59					
--	--	--	--	--	--	--	--	--	--	--	--	--	------	------	------	------	------	------	--	--	--	--	--

QUOTE PROGETTO

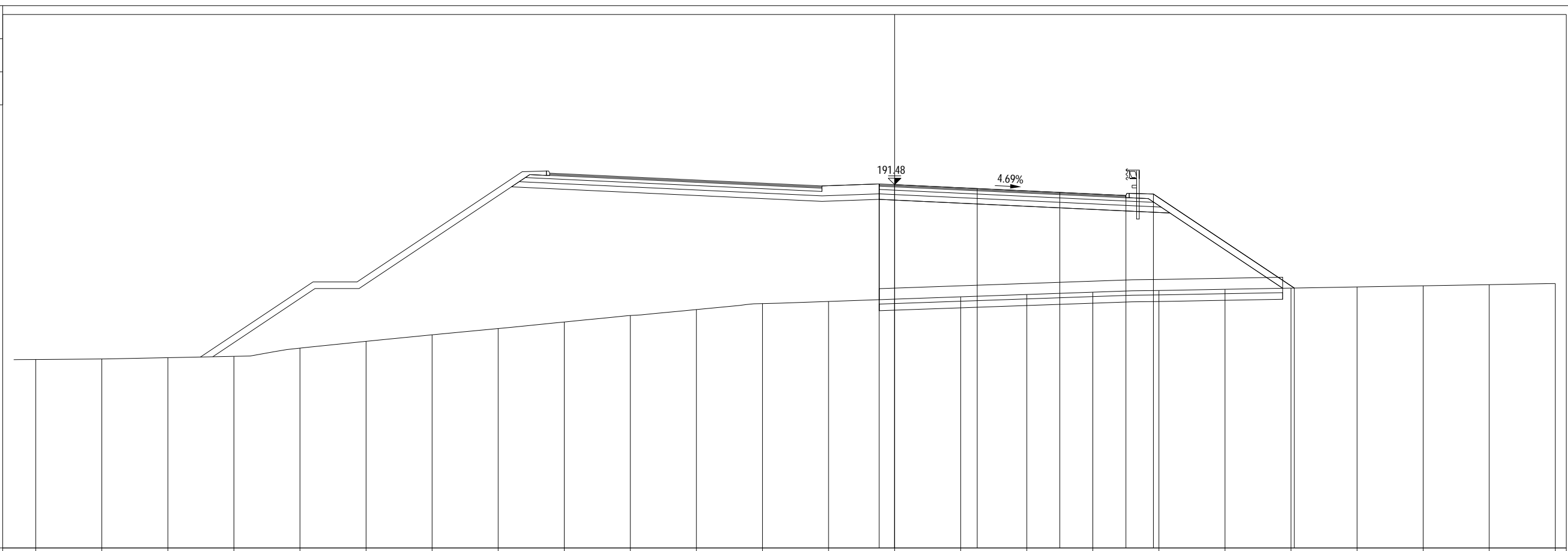
													191.67	191.64	191.46	191.28	191.14	191.21	186.82				
--	--	--	--	--	--	--	--	--	--	--	--	--	--------	--------	--------	--------	--------	--------	--------	--	--	--	--

PROFILO 2.6a_ASTI

SEZIONE 158

PROGRESSIVA 3035.25

A RILEVATO	m ²	62.15
AN ANTICAPILLARE	m ²	9.20
C BINDER	m ²	0.56
D BASE	m ²	1.87
MC MISTO CEMENTATO	m ²	2.53
MS MISTO STABILIZZATO	m ²	3.27
VR VEGETALE RIL	m ²	2.46
a USURA	m	11.21
br BONIFICA	m	18.38
sc SCOTICO	m	18.38
tn TNT	m	18.37



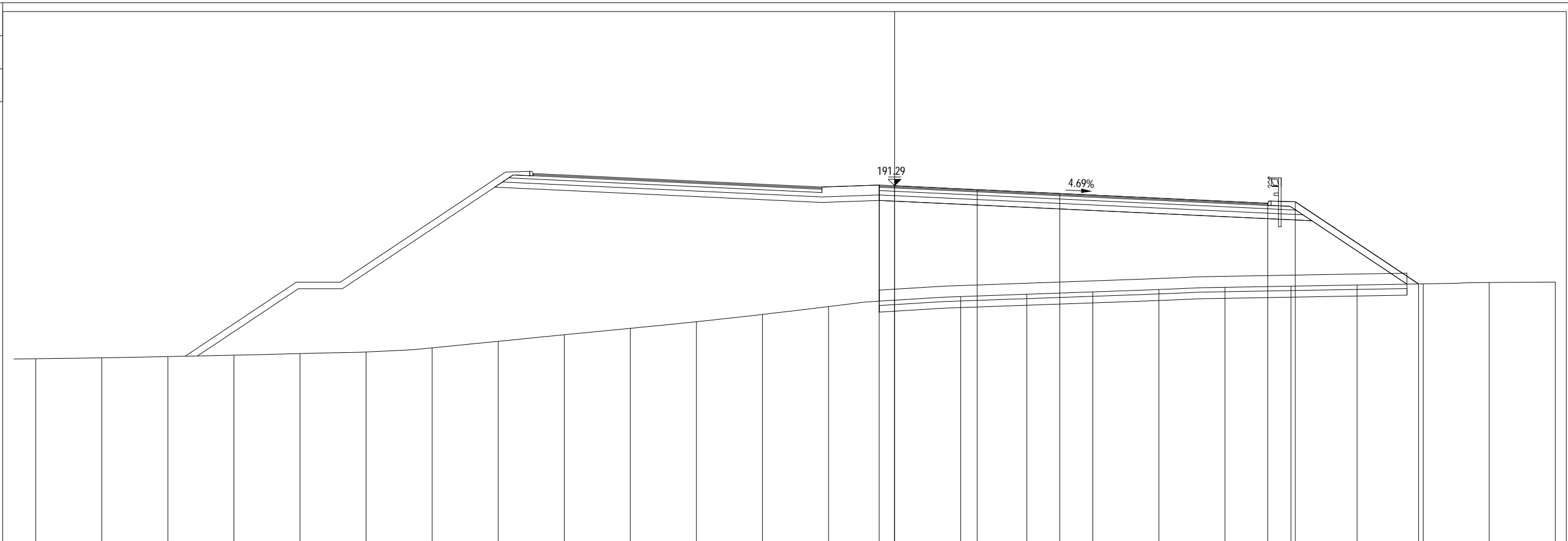
PROGRESSIVE TERRENO	-39.00	-36.00	-33.00	-30.00	-27.00	-24.00	-21.00	-18.00	-15.00	-12.00	-9.00	-6.00	-3.00	0.00	3.00	6.00	9.00	12.00	15.00	18.00	21.00	24.00	27.00	30.00
PARZIALI TERRENO		3.00	3.00	3.00	3.00	3.00	3.00	3.00	3.00	3.00	3.00	3.00	3.00	3.00	3.00	3.00	3.00	3.00	3.00	3.00	3.00	3.00	3.00	3.00
QUOTE TERRENO	183.55	183.57	183.63	183.69	184.06	184.37	184.67	184.95	185.25	185.54	185.81	186.08	186.18	186.29	186.39	186.50	186.60	186.68	186.73	186.79	186.84	186.89	186.94	186.99
PROGRESSIVE PROGETTO														-0.70	0.00	3.75	7.50	10.50	11.75	18.15				
PARZIALI PROGETTO														0.70	3.75	3.75	3.00	1.25	6.40					
QUOTE PROGETTO														191.51	191.48	191.30	191.13	190.99	191.05	186.79				

PROFILO 2.6a_ASTI

SEZIONE 159

PROGRESSIVA 3041.67

A RILEVATO	m ²	79.20
AN ANTICAPILLARE	m ²	12.00
C BINDER	m ²	0.88
D BASE	m ²	2.84
MC MISTO CEMENTATO	m ²	3.81
MS MISTO STABILIZZATO	m ²	4.88
VR VEGETALE RIL	m ²	2.17
a USURA	m	17.66
br BONIFICA	m	24.01
sc SCOTICO	m	24.01
tn TNT	m	24.01



PROGRESSIVE TERRENO

-39.00	-36.00	-33.00	-30.00	-27.00	-24.00	-21.00	-18.00	-15.00	-12.00	-9.00	-6.00	-3.00	0.00	3.00	6.00	9.00	12.00	15.00	18.00	21.00	24.00	27.00	30.00
--------	--------	--------	--------	--------	--------	--------	--------	--------	--------	-------	-------	-------	------	------	------	------	-------	-------	-------	-------	-------	-------	-------

PARZIALI TERRENO

3.00	3.00	3.00	3.00	3.00	3.00	3.00	3.00	3.00	3.00	3.00	3.00	3.00	3.00	3.00	3.00	3.00	3.00	3.00	3.00	3.00	3.00	3.00	3.00
------	------	------	------	------	------	------	------	------	------	------	------	------	------	------	------	------	------	------	------	------	------	------	------

QUOTE TERRENO

183.43	183.47	183.53	183.59	183.67	183.74	183.93	184.22	184.52	184.81	185.11	185.44	185.80	186.09	186.25	186.36	186.47	186.58	186.67	186.73	186.78	186.83	186.89	186.91
--------	--------	--------	--------	--------	--------	--------	--------	--------	--------	--------	--------	--------	--------	--------	--------	--------	--------	--------	--------	--------	--------	--------	--------

PROGRESSIVE PROGETTO

													-0.70	0.00	3.75	7.50			16.94	18.19		23.79	
--	--	--	--	--	--	--	--	--	--	--	--	--	-------	------	------	------	--	--	-------	-------	--	-------	--

PARZIALI PROGETTO

													0.70	3.75	3.75	9.44			1.25	5.60			
--	--	--	--	--	--	--	--	--	--	--	--	--	------	------	------	------	--	--	------	------	--	--	--

QUOTE PROGETTO

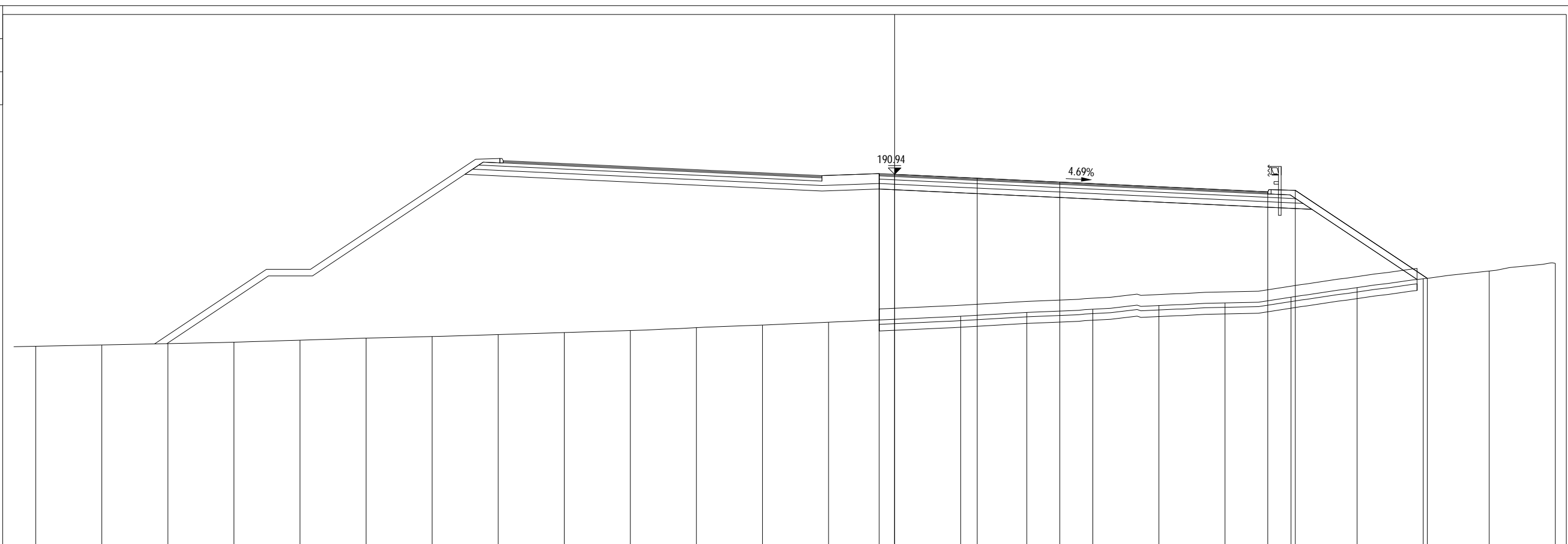
													191.32	191.29	191.11	190.94			190.49	190.56		186.83	
--	--	--	--	--	--	--	--	--	--	--	--	--	--------	--------	--------	--------	--	--	--------	--------	--	--------	--

PROFILO 2.6a_ASTI

SEZIONE 160

PROGRESSIVA 3053.22

A RILEVATO	m ²	107.29
AN ANTICAPILLARE	m ²	12.23
C BINDER	m ²	0.89
D BASE	m ²	2.83
MC MISTO CEMENTATO	m ²	3.82
MS MISTO STABILIZZATO	m ²	4.88
VR VEGETALE RIL	m ²	2.32
a USURA	m	17.66
br BONIFICA	m	24.55
sc SCOTICO	m	24.55
tn TNT	m	24.46



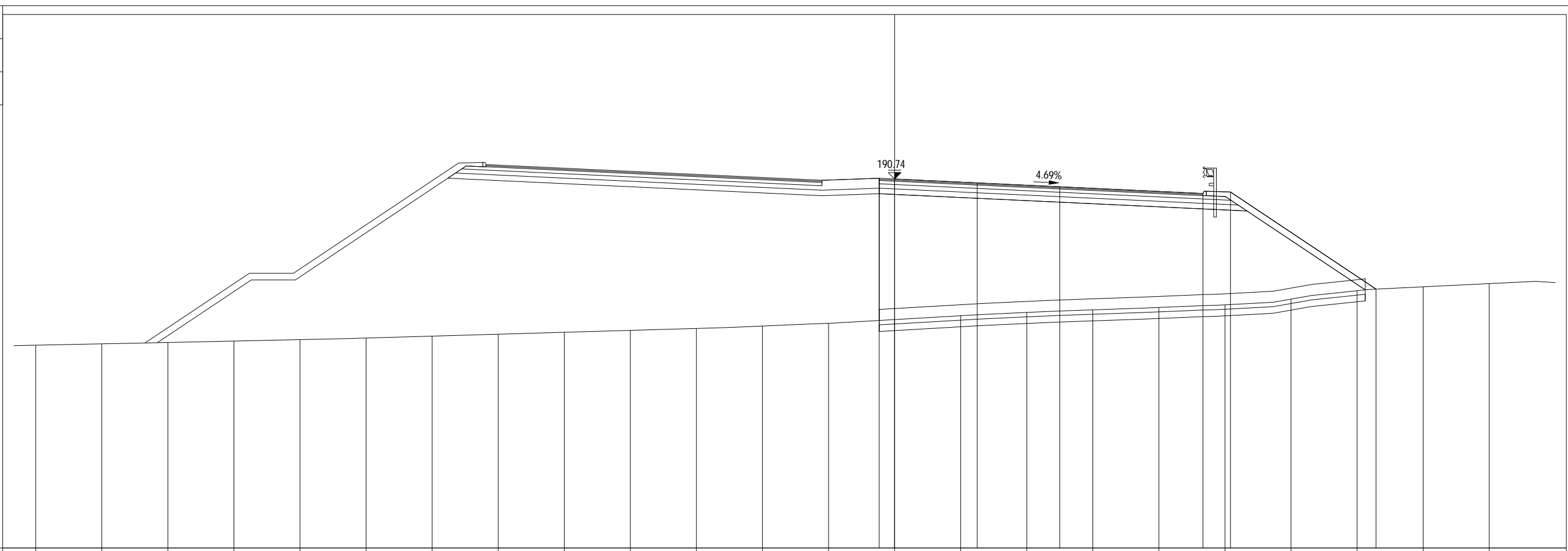
PROGRESSIVE TERRENO	-39.00	-36.00	-33.00	-30.00	-27.00	-24.00	-21.00	-18.00	-15.00	-12.00	-9.00	-6.00	-3.00	0.00	3.00	6.00	9.00	12.00	15.00	18.00	21.00	24.00	27.00	30.00
PARZIALI TERRENO		3.00	3.00	3.00	3.00	3.00	3.00	3.00	3.00	3.00	3.00	3.00	3.00	3.00	3.00	3.00	3.00	3.00	3.00	3.00	3.00	3.00	3.00	3.00
QUOTE TERRENO	183.13	183.19	183.25	183.32	183.41	183.50	183.57	183.66	183.75	183.85	183.98	184.09	184.22	184.36	184.50	184.67	184.81	184.98	185.10	185.36	185.80	186.20	186.55	186.90
PROGRESSIVE PROGETTO														-0.70	0.00	3.75	7.50			16.94	18.19	24.19		
PARZIALI PROGETTO														0.70	3.75	3.75	9.44			1.25	6.00			
QUOTE PROGETTO														190.97	190.94	190.76	190.59			190.15	190.21	186.22		

PROFILO 2.6a_ASTI

SEZIONE 161

PROGRESSIVA 3059.98

A RILEVATO	m ²	94.17
AN ANTICAPILLARE	m ²	11.08
C BINDER	m ²	0.73
D BASE	m ²	2.40
MC MISTO CEMENTATO	m ²	3.24
MS MISTO STABILIZZATO	m ²	4.13
VR VEGETALE RIL	m ²	2.58
a USURA	m	14.72
br BONIFICA	m	22.17
sc SCOTICO	m	22.17
tn TNT	m	22.11



PROGRESSIVE TERRENO

-39.00	-36.00	-33.00	-30.00	-27.00	-24.00	-21.00	-18.00	-15.00	-12.00	-9.00	-6.00	-3.00	0.00	3.00	6.00	9.00	12.00	15.00	18.00	21.00	24.00	27.00
--------	--------	--------	--------	--------	--------	--------	--------	--------	--------	-------	-------	-------	------	------	------	------	-------	-------	-------	-------	-------	-------

PARZIALI TERRENO

3.00	3.00	3.00	3.00	3.00	3.00	3.00	3.00	3.00	3.00	3.00	3.00	3.00	3.00	3.00	3.00	3.00	3.00	3.00	3.00	3.00	3.00	3.00
------	------	------	------	------	------	------	------	------	------	------	------	------	------	------	------	------	------	------	------	------	------	------

QUOTE TERRENO

183.20	183.26	183.32	183.39	183.45	183.52	183.61	183.70	183.78	183.87	183.96	184.07	184.19	184.36	184.53	184.68	184.80	184.91	185.03	185.29	185.67	185.85	185.99
--------	--------	--------	--------	--------	--------	--------	--------	--------	--------	--------	--------	--------	--------	--------	--------	--------	--------	--------	--------	--------	--------	--------

PROGRESSIVE PROGETTO

													-0.70	0.00	3.75	7.50		14.00	15.25		21.86	
--	--	--	--	--	--	--	--	--	--	--	--	--	-------	------	------	------	--	-------	-------	--	-------	--

PARZIALI PROGETTO

													0.70	3.75	3.75	6.50		1.25	6.61			
--	--	--	--	--	--	--	--	--	--	--	--	--	------	------	------	------	--	------	------	--	--	--

QUOTE PROGETTO

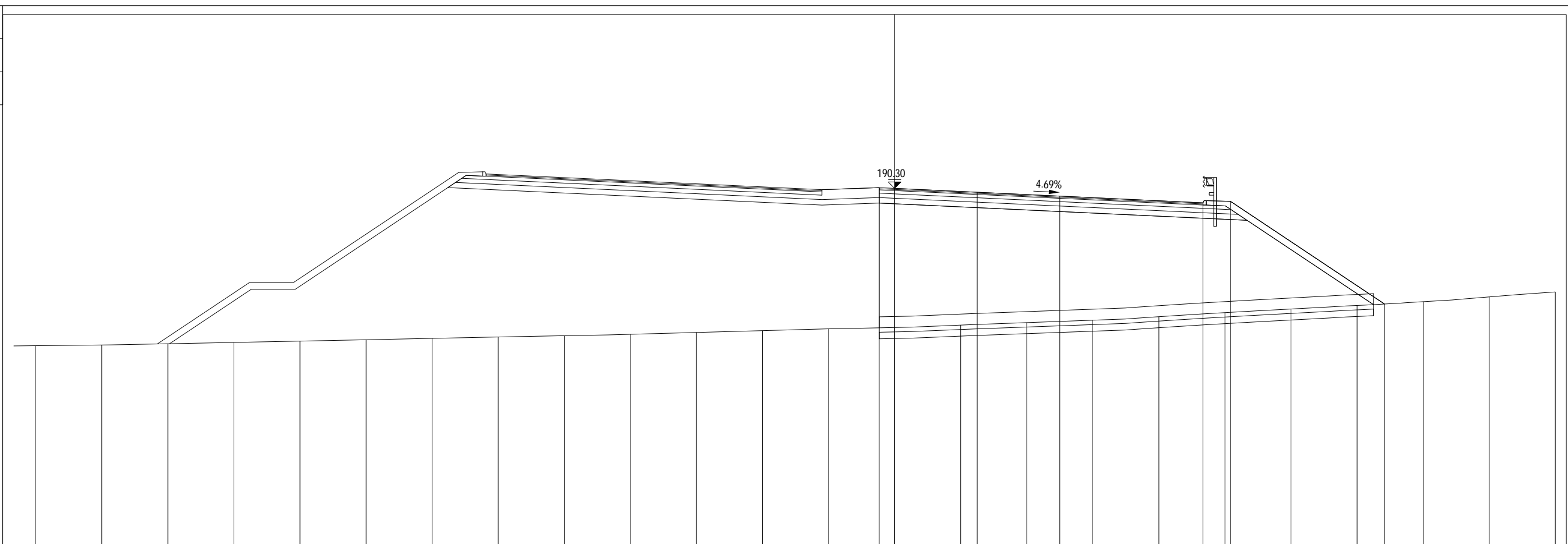
													190.77	190.74	190.56	190.39		190.08	190.15		185.74	
--	--	--	--	--	--	--	--	--	--	--	--	--	--------	--------	--------	--------	--	--------	--------	--	--------	--

PROFILO 2.6a_ASTI

SEZIONE 162

PROGRESSIVA 3075.00

A RILEVATO	m ²	94.81
AN ANTICAPILLARE	m ²	11.24
C BINDER	m ²	0.73
D BASE	m ²	2.39
MC MISTO CEMENTATO	m ²	3.24
MS MISTO STABILIZZATO	m ²	4.12
VR VEGETALE RIL	m ²	2.67
a USURA	m	14.72
br BONIFICA	m	22.49
sc SCOTICO	m	22.49
tn TNT	m	22.49



PROGRESSIVE TERRENO

-39.00	-36.00	-33.00	-30.00	-27.00	-24.00	-21.00	-18.00	-15.00	-12.00	-9.00	-6.00	-3.00	0.00	3.00	6.00	9.00	12.00	15.00	18.00	21.00	24.00	27.00	30.00
--------	--------	--------	--------	--------	--------	--------	--------	--------	--------	-------	-------	-------	------	------	------	------	-------	-------	-------	-------	-------	-------	-------

PARZIALI TERRENO

3.00	3.00	3.00	3.00	3.00	3.00	3.00	3.00	3.00	3.00	3.00	3.00	3.00	3.00	3.00	3.00	3.00	3.00	3.00	3.00	3.00	3.00	3.00	3.00
------	------	------	------	------	------	------	------	------	------	------	------	------	------	------	------	------	------	------	------	------	------	------	------

QUOTE TERRENO

183.16	183.19	183.25	183.31	183.37	183.43	183.49	183.55	183.61	183.66	183.76	183.84	183.92	183.98	184.09	184.21	184.32	184.48	184.66	184.82	184.98	185.16	185.37	185.60
--------	--------	--------	--------	--------	--------	--------	--------	--------	--------	--------	--------	--------	--------	--------	--------	--------	--------	--------	--------	--------	--------	--------	--------

PROGRESSIVE PROGETTO

													-0.70	0.00	3.75	7.50		14.00	15.25		22.25		
--	--	--	--	--	--	--	--	--	--	--	--	--	-------	------	------	------	--	-------	-------	--	-------	--	--

PARZIALI PROGETTO

													0.70	3.75	3.75	6.50	1.25	7.00					
--	--	--	--	--	--	--	--	--	--	--	--	--	------	------	------	------	------	------	--	--	--	--	--

QUOTE PROGETTO

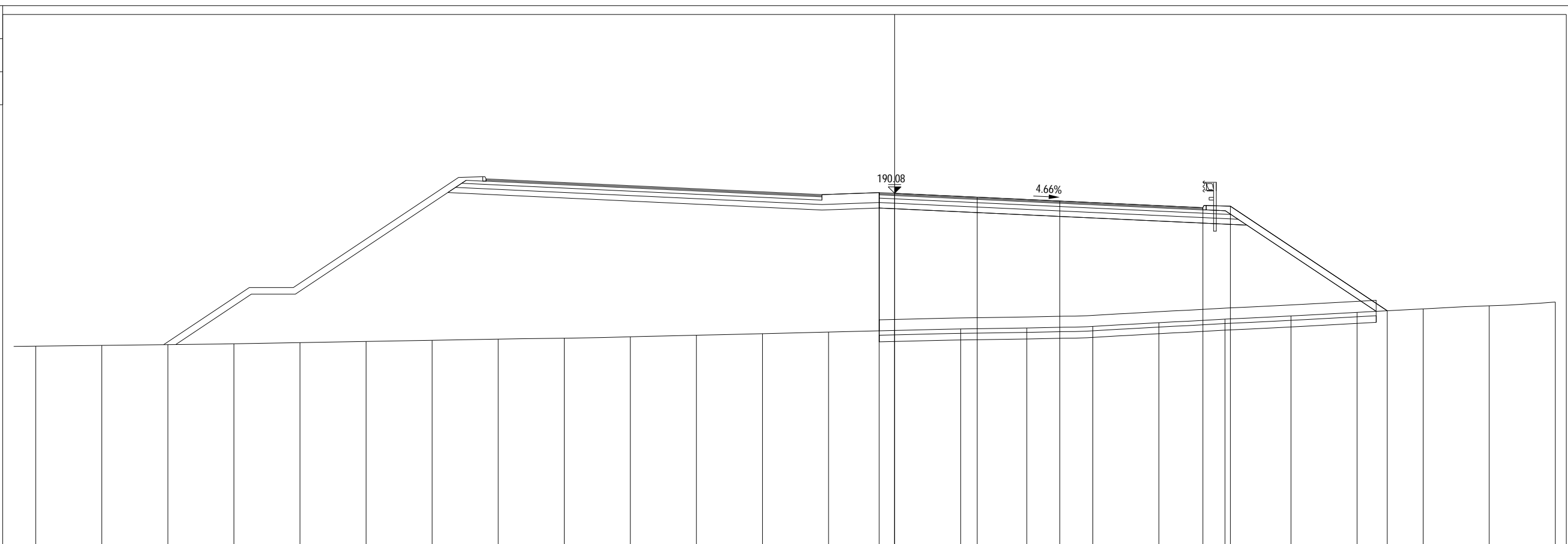
													190.34	190.30	190.13	189.95		189.65	189.71		185.05		
--	--	--	--	--	--	--	--	--	--	--	--	--	--------	--------	--------	--------	--	--------	--------	--	--------	--	--

PROFILO 2.6a_ASTI

SEZIONE 163

PROGRESSIVA 3083.24

A RILEVATO	m ²	95.54
AN ANTICAPILLARE	m ²	11.30
C BINDER	m ²	0.73
D BASE	m ²	2.40
MC MISTO CEMENTATO	m ²	3.23
MS MISTO STABILIZZATO	m ²	4.13
VR VEGETALE RIL	m ²	2.73
a USURA	m	14.72
br BONIFICA	m	22.61
sc SCOTICO	m	22.61
tn TNT	m	22.61



PROGRESSIVE TERRENO

-39.00	-36.00	-33.00	-30.00	-27.00	-24.00	-21.00	-18.00	-15.00	-12.00	-9.00	-6.00	-3.00	0.00	3.00	6.00	9.00	12.00	15.00	18.00	21.00	24.00	27.00	30.00
--------	--------	--------	--------	--------	--------	--------	--------	--------	--------	-------	-------	-------	------	------	------	------	-------	-------	-------	-------	-------	-------	-------

PARZIALI TERRENO

3.00	3.00	3.00	3.00	3.00	3.00	3.00	3.00	3.00	3.00	3.00	3.00	3.00	3.00	3.00	3.00	3.00	3.00	3.00	3.00	3.00	3.00	3.00	3.00
------	------	------	------	------	------	------	------	------	------	------	------	------	------	------	------	------	------	------	------	------	------	------	------

QUOTE TERRENO

183.14	183.17	183.21	183.24	183.30	183.35	183.40	183.46	183.50	183.56	183.63	183.70	183.78	183.85	183.92	183.96	184.03	184.20	184.36	184.51	184.67	184.83	184.97	185.14
--------	--------	--------	--------	--------	--------	--------	--------	--------	--------	--------	--------	--------	--------	--------	--------	--------	--------	--------	--------	--------	--------	--------	--------

PROGRESSIVE PROGETTO

													-0.70	0.00	3.75	7.50		14.00	15.25		22.37		
--	--	--	--	--	--	--	--	--	--	--	--	--	-------	------	------	------	--	-------	-------	--	-------	--	--

PARZIALI PROGETTO

													0.70	3.75	3.75	6.50		1.25	7.12				
--	--	--	--	--	--	--	--	--	--	--	--	--	------	------	------	------	--	------	------	--	--	--	--

QUOTE PROGETTO

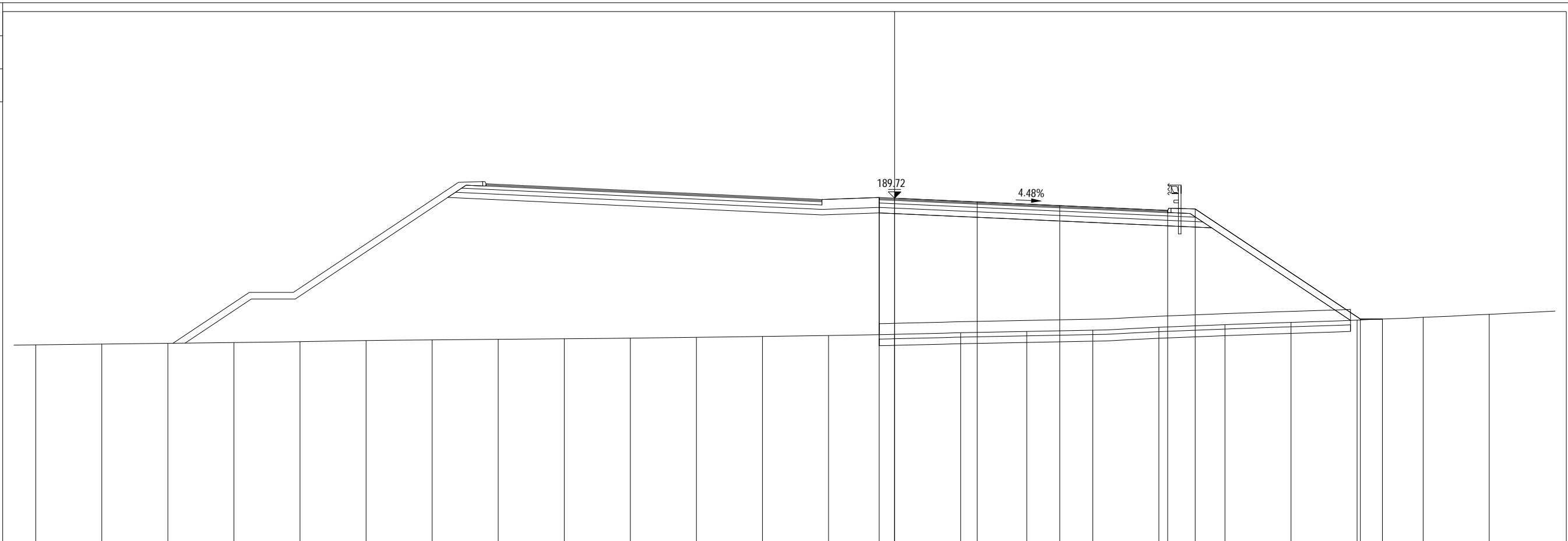
													190.11	190.08	189.90	189.73		189.43	189.49		184.74		
--	--	--	--	--	--	--	--	--	--	--	--	--	--------	--------	--------	--------	--	--------	--------	--	--------	--	--

PROFILO 2.6a_ASTI

SEZIONE 164

PROGRESSIVA 3097.06

A RILEVATO	m ²	89.77
AN ANTICAPILLARE	m ²	10.74
C BINDER	m ²	0.65
D BASE	m ²	2.17
MC MISTO CEMENTATO	m ²	2.91
MS MISTO STABILIZZATO	m ²	3.72
VR VEGETALE RIL	m ²	2.88
a USURA	m	13.11
br BONIFICA	m	21.45
sc SCOTICO	m	21.45
tn TNT	m	21.45



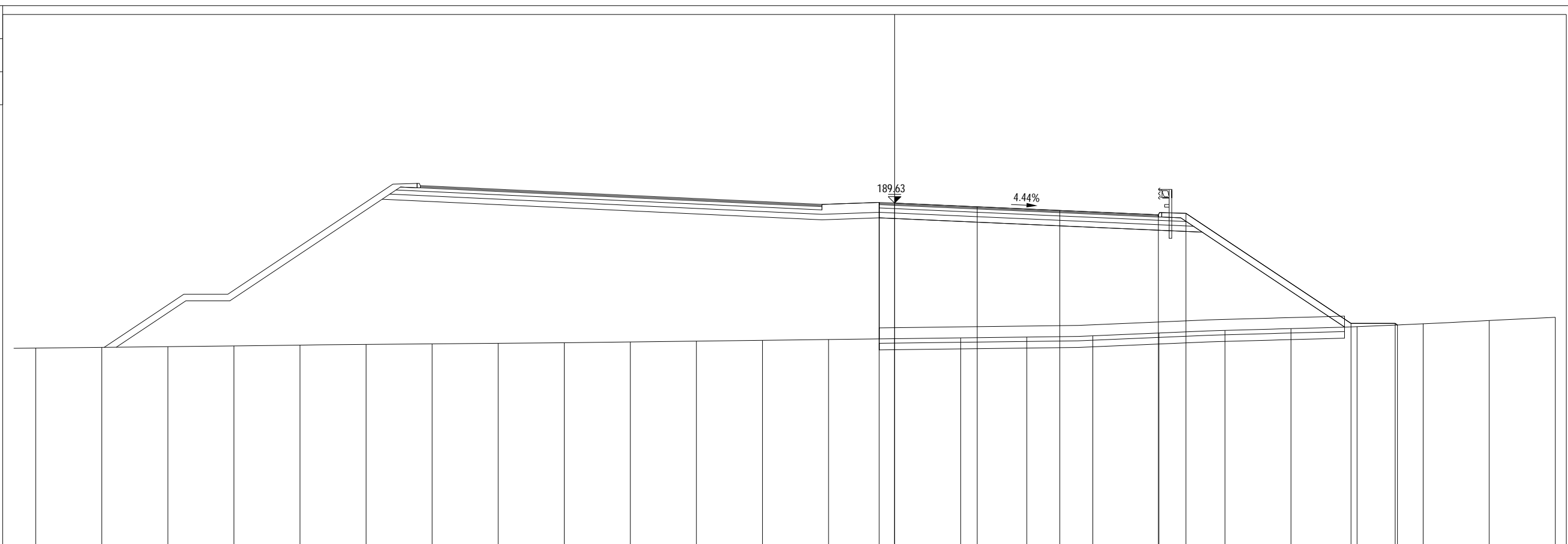
174
▼

200
200

PROGRESSIVE TERRENO	-39.00	-36.00	-33.00	-30.00	-27.00	-24.00	-21.00	-18.00	-15.00	-12.00	-9.00	-6.00	-3.00	0.00	3.00	6.00	9.00	12.00	15.00	18.00	21.00	24.00	27.00
PARZIALI TERRENO		3.00	3.00	3.00	3.00	3.00	3.00	3.00	3.00	3.00	3.00	3.00	3.00	3.00	3.00	3.00	3.00	3.00	3.00	3.00	3.00	3.00	3.00
QUOTE TERRENO	183.06	183.10	183.13	183.17	183.21	183.26	183.29	183.31	183.34	183.37	183.40	183.44	183.49	183.54	183.61	183.67	183.73	183.86	183.98	184.08	184.18	184.31	184.45
PROGRESSIVE PROGETTO														-0.70	0.00	3.75	7.50	12.40	13.65		21.15	22.15	
PARZIALI PROGETTO														0.70	3.75	3.75	4.90	1.25	7.50		1.00		
QUOTE PROGETTO														189.75	189.72	189.55	189.39	189.17	189.23		184.23	184.23	

PROFILO 2.6a_ASTI
 SEZIONE 165
 PROGRESSIVA 3100.70

A RILEVATO	m ²	88.71
AN ANTICAPILLARE	m ²	10.62
C BINDER	m ²	0.63
D BASE	m ²	2.09
MC MISTO CEMENTATO	m ²	2.83
MS MISTO STABILIZZATO	m ²	3.64
VR VEGETALE RIL	m ²	3.10
a USURA	m	12.69
br BONIFICA	m	21.19
sc SCOTICO	m	21.19
tn TNT	m	21.18



174
 200
 200

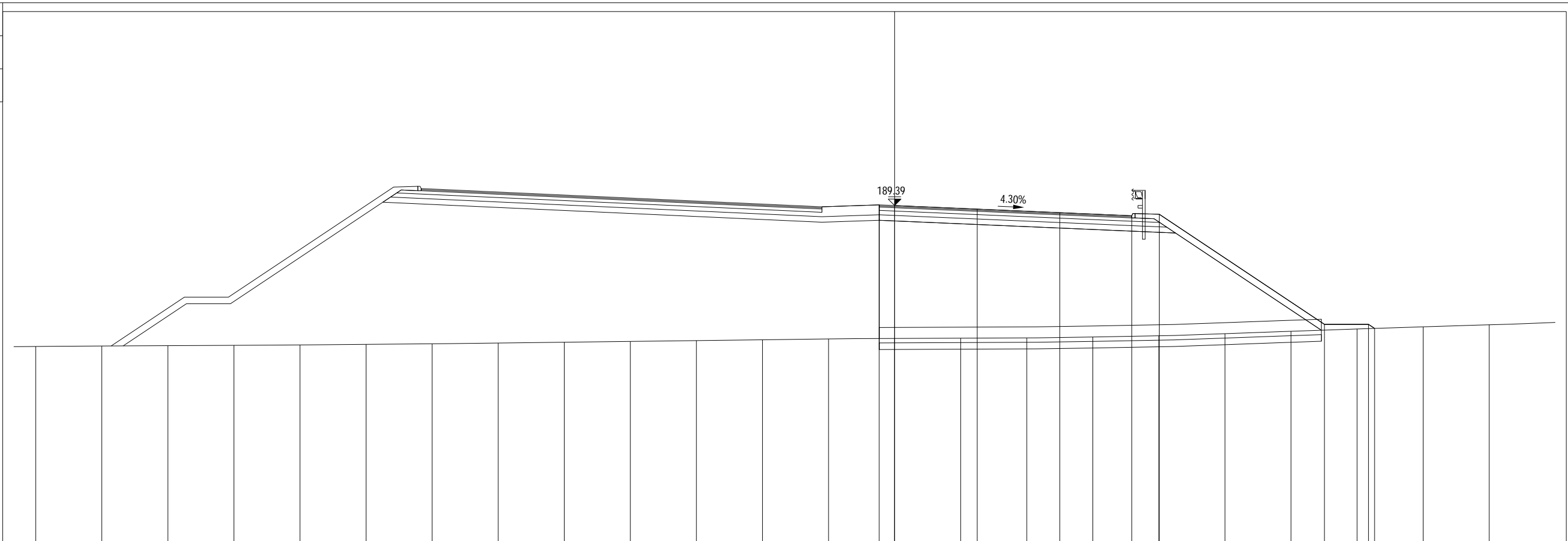
PROGRESSIVE TERRENO	-39.00	-36.00	-33.00	-30.00	-27.00	-24.00	-21.00	-18.00	-15.00	-12.00	-9.00	-6.00	-3.00	0.00	3.00	6.00	9.00	12.00	15.00	18.00	21.00	24.00	27.00	30.00
PARZIALI TERRENO		3.00	3.00	3.00	3.00	3.00	3.00	3.00	3.00	3.00	3.00	3.00	3.00	3.00	3.00	3.00	3.00	3.00	3.00	3.00	3.00	3.00	3.00	3.00
QUOTE TERRENO	183.05	183.08	183.11	183.15	183.18	183.22	183.24	183.27	183.29	183.33	183.36	183.40	183.44	183.48	183.51	183.55	183.61	183.73	183.85	183.94	184.02	184.15	184.30	184.45
PROGRESSIVE PROGETTO														-0.70	0.00	3.75	7.50	11.98	13.23		20.73	22.73	22.83	
PARZIALI PROGETTO														0.70	3.75	3.75	4.48	1.25	7.50		2.00	0.10		
QUOTE PROGETTO														189.66	189.63	189.47	189.30	189.10	189.17		184.17	184.17	184.10	

PROFILO 2.6a_ASTI

SEZIONE 166

PROGRESSIVA 3111.12

A RILEVATO	m ²	83.38
AN ANTICAPILLARE	m ²	9.66
C BINDER	m ²	0.57
D BASE	m ²	1.90
MC MISTO CEMENTATO	m ²	2.58
MS MISTO STABILIZZATO	m ²	3.33
VR VEGETALE RIL	m ²	3.00
a USURA	m	11.48
br BONIFICA	m	20.12
sc SCOTICO	m	20.12
tn TNT	m	19.33



PROGRESSIVE TERRENO

-39.00	-36.00	-33.00	-30.00	-27.00	-24.00	-21.00	-18.00	-15.00	-12.00	-9.00	-6.00	-3.00	0.00	3.00	6.00	9.00	12.00	15.00	18.00	21.00	24.00	27.00
--------	--------	--------	--------	--------	--------	--------	--------	--------	--------	-------	-------	-------	------	------	------	------	-------	-------	-------	-------	-------	-------

PARZIALI TERRENO

3.00	3.00	3.00	3.00	3.00	3.00	3.00	3.00	3.00	3.00	3.00	3.00	3.00	3.00	3.00	3.00	3.00	3.00	3.00	3.00	3.00	3.00	3.00
------	------	------	------	------	------	------	------	------	------	------	------	------	------	------	------	------	------	------	------	------	------	------

QUOTE TERRENO

182.99	183.01	183.02	183.04	183.06	183.08	183.11	183.14	183.18	183.22	183.25	183.29	183.33	183.35	183.36	183.38	183.42	183.47	183.57	183.68	183.78	183.88	183.97
--------	--------	--------	--------	--------	--------	--------	--------	--------	--------	--------	--------	--------	--------	--------	--------	--------	--------	--------	--------	--------	--------	--------

PROGRESSIVE PROGETTO

													-0.70	0.00	3.75	7.50	10.77	12.02	19.52	21.52	21.79	
--	--	--	--	--	--	--	--	--	--	--	--	--	-------	------	------	------	-------	-------	-------	-------	-------	--

PARZIALI PROGETTO

													0.70	3.75	3.75	3.27	1.25	7.50	2.00	0.27		
--	--	--	--	--	--	--	--	--	--	--	--	--	------	------	------	------	------	------	------	------	--	--

QUOTE PROGETTO

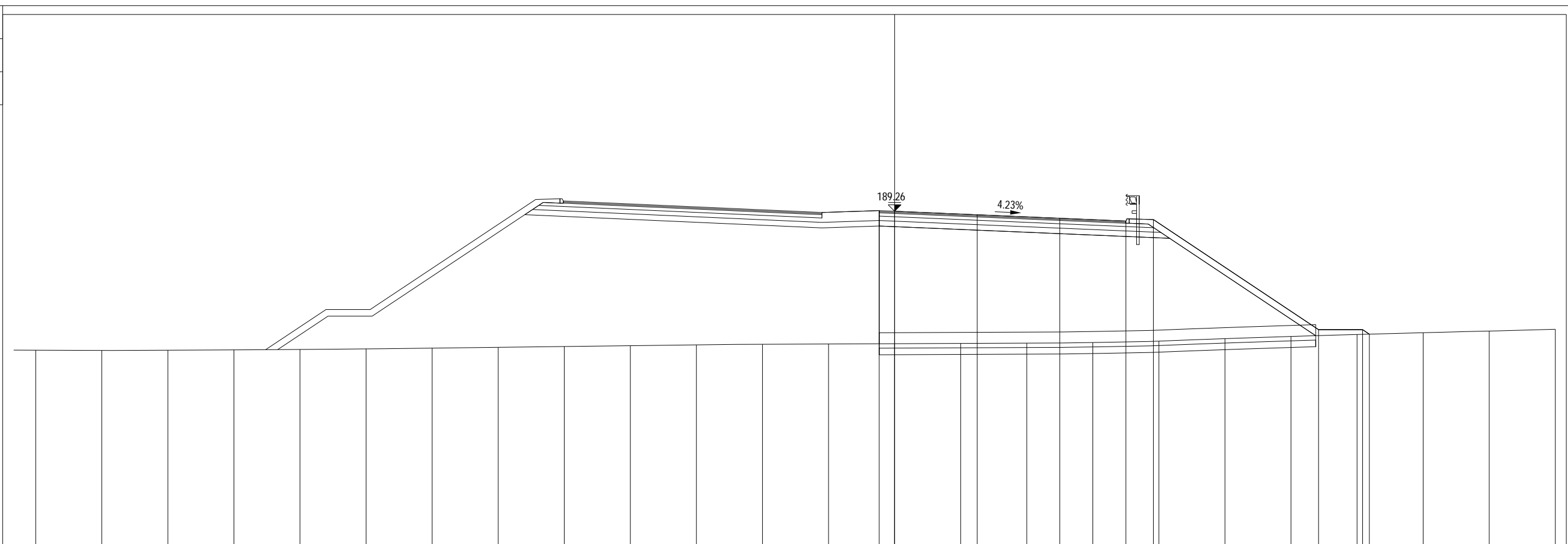
													189.42	189.39	189.23	189.07	188.93	188.99	183.99	183.99	183.81	183.81
--	--	--	--	--	--	--	--	--	--	--	--	--	--------	--------	--------	--------	--------	--------	--------	--------	--------	--------

PROFILO 2.6a_ASTI

SEZIONE 167

PROGRESSIVA 3116.77

A RILEVATO	m ²	81.90
AN ANTICAPILLARE	m ²	9.96
C BINDER	m ²	0.56
D BASE	m ²	1.87
MC MISTO CEMENTATO	m ²	2.53
MS MISTO STABILIZZATO	m ²	3.27
VR VEGETALE RIL	m ²	2.99
a USURA	m	11.21
br BONIFICA	m	19.87
sc SCOTICO	m	19.87
tn TNT	m	19.87



PROGRESSIVE TERRENO

-39.00	-36.00	-33.00	-30.00	-27.00	-24.00	-21.00	-18.00	-15.00	-12.00	-9.00	-6.00	-3.00	0.00	3.00	6.00	9.00	12.00	15.00	18.00	21.00	24.00	27.00	30.00
--------	--------	--------	--------	--------	--------	--------	--------	--------	--------	-------	-------	-------	------	------	------	------	-------	-------	-------	-------	-------	-------	-------

PARZIALI TERRENO

3.00	3.00	3.00	3.00	3.00	3.00	3.00	3.00	3.00	3.00	3.00	3.00	3.00	3.00	3.00	3.00	3.00	3.00	3.00	3.00	3.00	3.00	3.00	3.00
------	------	------	------	------	------	------	------	------	------	------	------	------	------	------	------	------	------	------	------	------	------	------	------

QUOTE TERRENO

182.95	182.94	182.95	182.97	182.99	183.01	183.05	183.08	183.12	183.16	183.20	183.22	183.24	183.25	183.26	183.27	183.30	183.36	183.48	183.58	183.67	183.75	183.82	183.90
--------	--------	--------	--------	--------	--------	--------	--------	--------	--------	--------	--------	--------	--------	--------	--------	--------	--------	--------	--------	--------	--------	--------	--------

PROGRESSIVE PROGETTO

													-0.70	0.00	3.75	7.50	10.50	11.75	19.25	21.25	21.56		
--	--	--	--	--	--	--	--	--	--	--	--	--	-------	------	------	------	-------	-------	-------	-------	-------	--	--

PARZIALI PROGETTO

													0.70	3.75	3.75	3.00	1.25	7.50	2.00	0.31			
--	--	--	--	--	--	--	--	--	--	--	--	--	------	------	------	------	------	------	------	------	--	--	--

QUOTE PROGETTO

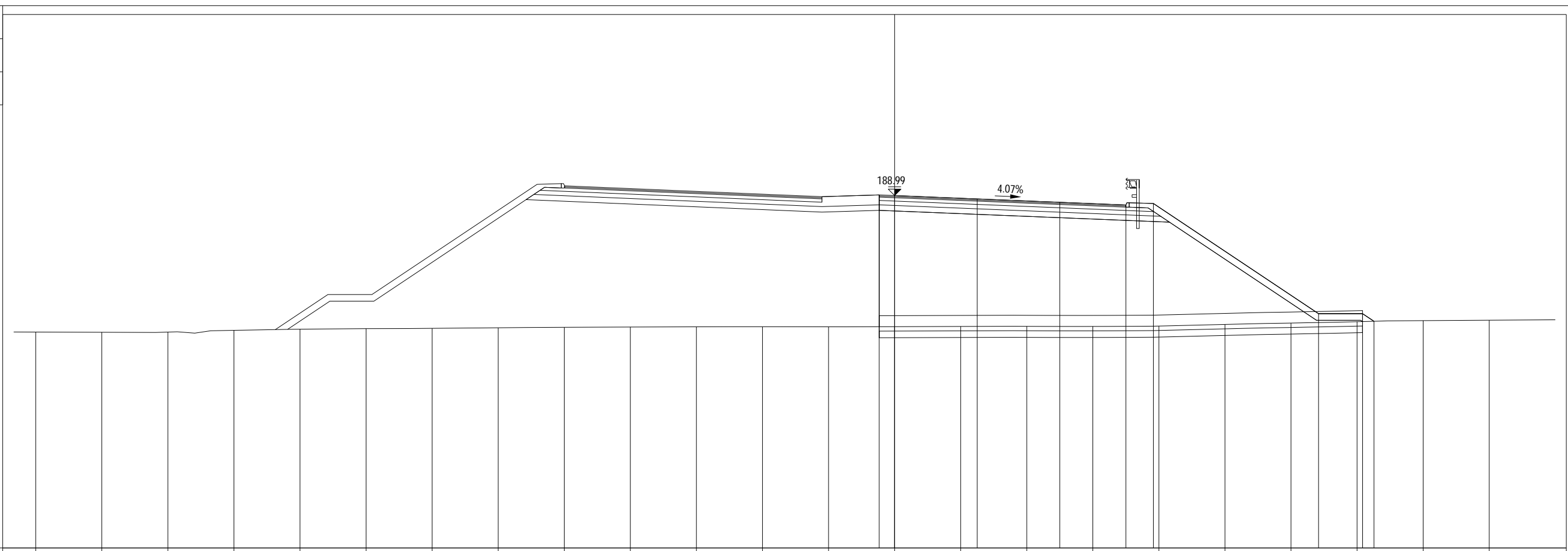
													189.29	189.26	189.10	188.95	188.82	188.89	183.89	183.89	183.68		
--	--	--	--	--	--	--	--	--	--	--	--	--	--------	--------	--------	--------	--------	--------	--------	--------	--------	--	--

PROFILO 2.6a_ASTI

SEZIONE 168

PROGRESSIVA 3130.00

A RILEVATO	m ²	82.04
AN ANTICAPILLARE	m ²	10.02
C BINDER	m ²	0.56
D BASE	m ²	1.86
MC MISTO CEMENTATO	m ²	2.54
MS MISTO STABILIZZATO	m ²	3.25
VR VEGETALE RIL	m ²	3.09
a USURA	m	11.21
br BONIFICA	m	20.05
sc SCOTICO	m	20.05
tn TNT	m	20.05



PROGRESSIVE TERRENO

-39.00	-36.00	-33.00	-30.00	-27.00	-24.00	-21.00	-18.00	-15.00	-12.00	-9.00	-6.00	-3.00	0.00	3.00	6.00	9.00	12.00	15.00	18.00	21.00	24.00	27.00
--------	--------	--------	--------	--------	--------	--------	--------	--------	--------	-------	-------	-------	------	------	------	------	-------	-------	-------	-------	-------	-------

PARZIALI TERRENO

3.00	3.00	3.00	3.00	3.00	3.00	3.00	3.00	3.00	3.00	3.00	3.00	3.00	3.00	3.00	3.00	3.00	3.00	3.00	3.00	3.00	3.00	3.00
------	------	------	------	------	------	------	------	------	------	------	------	------	------	------	------	------	------	------	------	------	------	------

QUOTE TERRENO

182.79	182.78	182.79	182.87	182.92	182.95	182.96	182.99	183.01	183.02	183.03	183.04	183.03	183.04	183.05	183.05	183.05	183.07	183.14	183.20	183.26	183.31	183.33
--------	--------	--------	--------	--------	--------	--------	--------	--------	--------	--------	--------	--------	--------	--------	--------	--------	--------	--------	--------	--------	--------	--------

PROGRESSIVE PROGETTO

													-0.70	0.00	3.75	7.50	10.50	11.75		19.25	21.25	21.77
--	--	--	--	--	--	--	--	--	--	--	--	--	-------	------	------	------	-------	-------	--	-------	-------	-------

PARZIALI PROGETTO

													0.70	3.75	3.75	3.00	1.25	7.50	2.00	0.52		
--	--	--	--	--	--	--	--	--	--	--	--	--	------	------	------	------	------	------	------	------	--	--

QUOTE PROGETTO

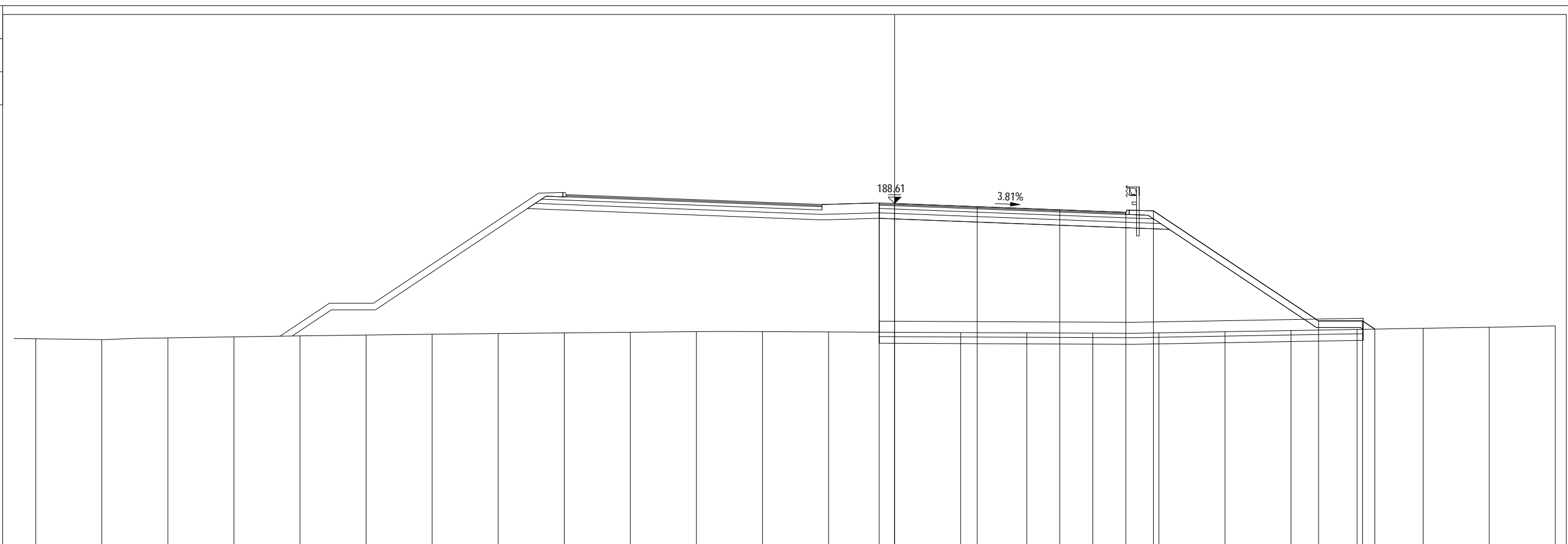
													189.01	188.99	188.83	188.68	188.56	188.63	183.63	183.63	183.28	183.28
--	--	--	--	--	--	--	--	--	--	--	--	--	--------	--------	--------	--------	--------	--------	--------	--------	--------	--------

PROFILO 2.6a_ASTI

SEZIONE 169

PROGRESSIVA 3150.00

A RILEVATO	m ²	81.68
AN ANTICAPILLARE	m ²	10.93
C BINDER	m ²	0.56
D BASE	m ²	1.87
MC MISTO CEMENTATO	m ²	2.54
MS MISTO STABILIZZATO	m ²	3.25
VR VEGETALE RIL	m ²	3.42
a USURA	m	11.21
br BONIFICA	m	21.85
sc SCOTICO	m	21.85
tn TNT	m	21.85



PROGRESSIVE TERRENO

-39.00	-36.00	-33.00	-30.00	-27.00	-24.00	-21.00	-18.00	-15.00	-12.00	-9.00	-6.00	-3.00	0.00	3.00	6.00	9.00	12.00	15.00	18.00	21.00	24.00	27.00	30.00
--------	--------	--------	--------	--------	--------	--------	--------	--------	--------	-------	-------	-------	------	------	------	------	-------	-------	-------	-------	-------	-------	-------

PARZIALI TERRENO

3.00	3.00	3.00	3.00	3.00	3.00	3.00	3.00	3.00	3.00	3.00	3.00	3.00	3.00	3.00	3.00	3.00	3.00	3.00	3.00	3.00	3.00	3.00	3.00
------	------	------	------	------	------	------	------	------	------	------	------	------	------	------	------	------	------	------	------	------	------	------	------

QUOTE TERRENO

182.47	182.44	182.51	182.56	182.60	182.64	182.68	182.71	182.74	182.77	182.80	182.80	182.78	182.77	182.75	182.74	182.73	182.74	182.79	182.85	182.90	182.95	182.99	183.06
--------	--------	--------	--------	--------	--------	--------	--------	--------	--------	--------	--------	--------	--------	--------	--------	--------	--------	--------	--------	--------	--------	--------	--------

PROGRESSIVE PROGETTO

													-0.70	0.00	3.75	7.50	10.50	11.75		19.25	21.25	21.81	
--	--	--	--	--	--	--	--	--	--	--	--	--	-------	------	------	------	-------	-------	--	-------	-------	-------	--

PARZIALI PROGETTO

													0.70	3.75	3.75	3.00	1.25	7.50	2.00	0.56			
--	--	--	--	--	--	--	--	--	--	--	--	--	------	------	------	------	------	------	------	------	--	--	--

QUOTE PROGETTO

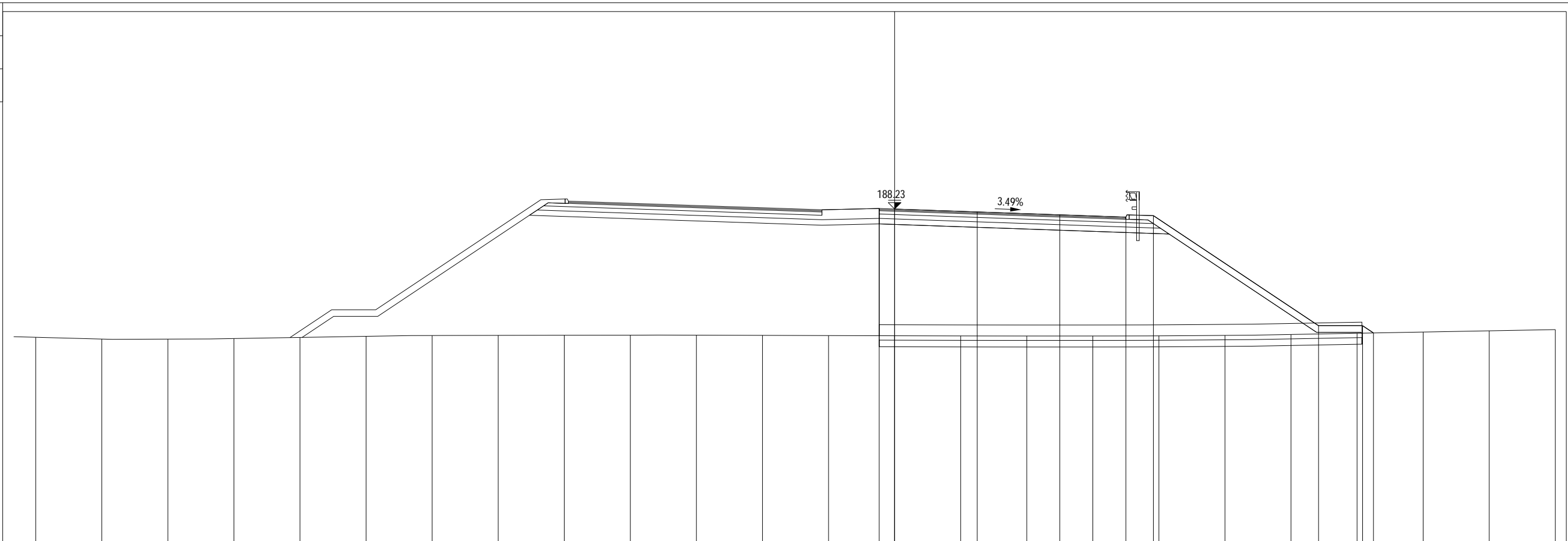
													188.64	188.61	188.47	188.33	188.21	188.28	183.28	183.28	182.91	182.91	
--	--	--	--	--	--	--	--	--	--	--	--	--	--------	--------	--------	--------	--------	--------	--------	--------	--------	--------	--

PROFILO 2.6a_ASTI

SEZIONE 170

PROGRESSIVA 3175.00

A RILEVATO	m ²	80.10
AN ANTICAPILLARE	m ²	10.90
C BINDER	m ²	0.56
D BASE	m ²	1.85
MC MISTO CEMENTATO	m ²	2.54
MS MISTO STABILIZZATO	m ²	3.26
VR VEGETALE RIL	m ²	3.47
a USURA	m	11.21
br BONIFICA	m	21.79
sc SCOTICO	m	21.79
tn TNT	m	21.79



PROGRESSIVE TERRENO

-39.00	-36.00	-33.00	-30.00	-27.00	-24.00	-21.00	-18.00	-15.00	-12.00	-9.00	-6.00	-3.00	0.00	3.00	6.00	9.00	12.00	15.00	18.00	21.00	24.00	27.00	30.00
--------	--------	--------	--------	--------	--------	--------	--------	--------	--------	-------	-------	-------	------	------	------	------	-------	-------	-------	-------	-------	-------	-------

PARZIALI TERRENO

3.00	3.00	3.00	3.00	3.00	3.00	3.00	3.00	3.00	3.00	3.00	3.00	3.00	3.00	3.00	3.00	3.00	3.00	3.00	3.00	3.00	3.00	3.00	3.00
------	------	------	------	------	------	------	------	------	------	------	------	------	------	------	------	------	------	------	------	------	------	------	------

QUOTE TERRENO

182.41	182.32	182.32	182.35	182.40	182.45	182.49	182.49	182.50	182.50	182.50	182.49	182.48	182.47	182.47	182.46	182.46	182.47	182.49	182.53	182.59	182.64	182.70	182.75
--------	--------	--------	--------	--------	--------	--------	--------	--------	--------	--------	--------	--------	--------	--------	--------	--------	--------	--------	--------	--------	--------	--------	--------

PROGRESSIVE PROGETTO

													-0.70	0.00	3.75	7.50	10.50	11.75		19.25	21.25	21.74	
--	--	--	--	--	--	--	--	--	--	--	--	--	-------	------	------	------	-------	-------	--	-------	-------	-------	--

PARZIALI PROGETTO

													0.70	3.75	3.75	3.00	1.25	7.50	2.00	0.49			
--	--	--	--	--	--	--	--	--	--	--	--	--	------	------	------	------	------	------	------	------	--	--	--

QUOTE PROGETTO

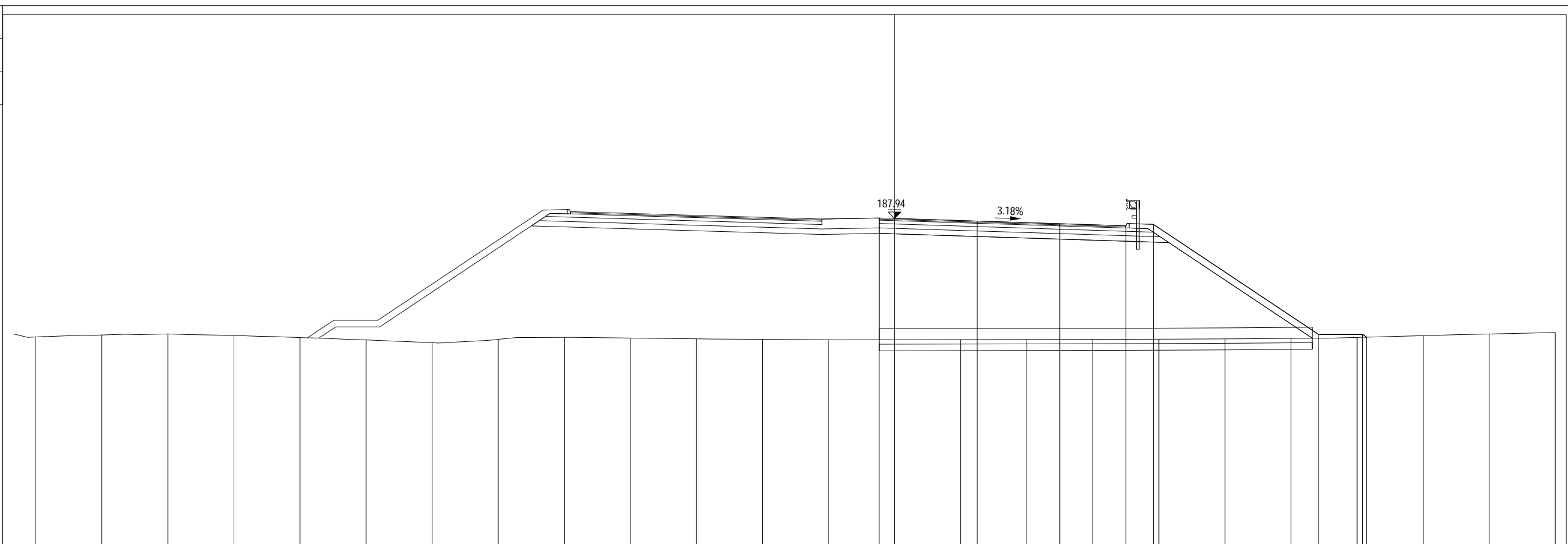
													188.26	188.23	188.10	187.97	187.86	187.93		182.93	182.93	182.60	
--	--	--	--	--	--	--	--	--	--	--	--	--	--------	--------	--------	--------	--------	--------	--	--------	--------	--------	--

PROFILO 2.6a_ASTI

SEZIONE 171

PROGRESSIVA 3200.00

A RILEVATO	m ²	75.16
AN ANTICAPILLARE	m ²	9.85
C BINDER	m ²	0.56
D BASE	m ²	1.86
MC MISTO CEMENTATO	m ²	2.54
MS MISTO STABILIZZATO	m ²	3.25
VR VEGETALE RIL	m ²	2.96
a USURA	m	11.21
br BONIFICA	m	19.71
sc SCOTICO	m	19.71
tn TNT	m	19.71



173
▼

PROGRESSIVE TERRENO

-39.00	-36.00	-33.00	-30.00	-27.00	-24.00	-21.00	-18.00	-15.00	-12.00	-9.00	-6.00	-3.00	0.00	3.00	6.00	9.00	12.00	15.00	18.00	21.00	24.00	27.00	30.00
--------	--------	--------	--------	--------	--------	--------	--------	--------	--------	-------	-------	-------	------	------	------	------	-------	-------	-------	-------	-------	-------	-------

PARZIALI TERRENO

3.00	3.00	3.00	3.00	3.00	3.00	3.00	3.00	3.00	3.00	3.00	3.00	3.00	3.00	3.00	3.00	3.00	3.00	3.00	3.00	3.00	3.00	3.00	3.00
------	------	------	------	------	------	------	------	------	------	------	------	------	------	------	------	------	------	------	------	------	------	------	------

QUOTE TERRENO

182.56	182.64	182.69	182.63	182.53	182.42	182.29	182.45	182.54	182.51	182.47	182.45	182.42	182.43	182.43	182.44	182.45	182.45	182.47	182.49	182.53	182.61	182.69	182.76
--------	--------	--------	--------	--------	--------	--------	--------	--------	--------	--------	--------	--------	--------	--------	--------	--------	--------	--------	--------	--------	--------	--------	--------

PROGRESSIVE PROGETTO

													-0.70	0.00	3.75	7.50	10.50	11.75	19.25	21.25	21.44		
--	--	--	--	--	--	--	--	--	--	--	--	--	-------	------	------	------	-------	-------	-------	-------	-------	--	--

PARZIALI PROGETTO

													0.70	3.75	3.75	3.00	1.25	7.50	2.00	0.19			
--	--	--	--	--	--	--	--	--	--	--	--	--	------	------	------	------	------	------	------	------	--	--	--

QUOTE PROGETTO

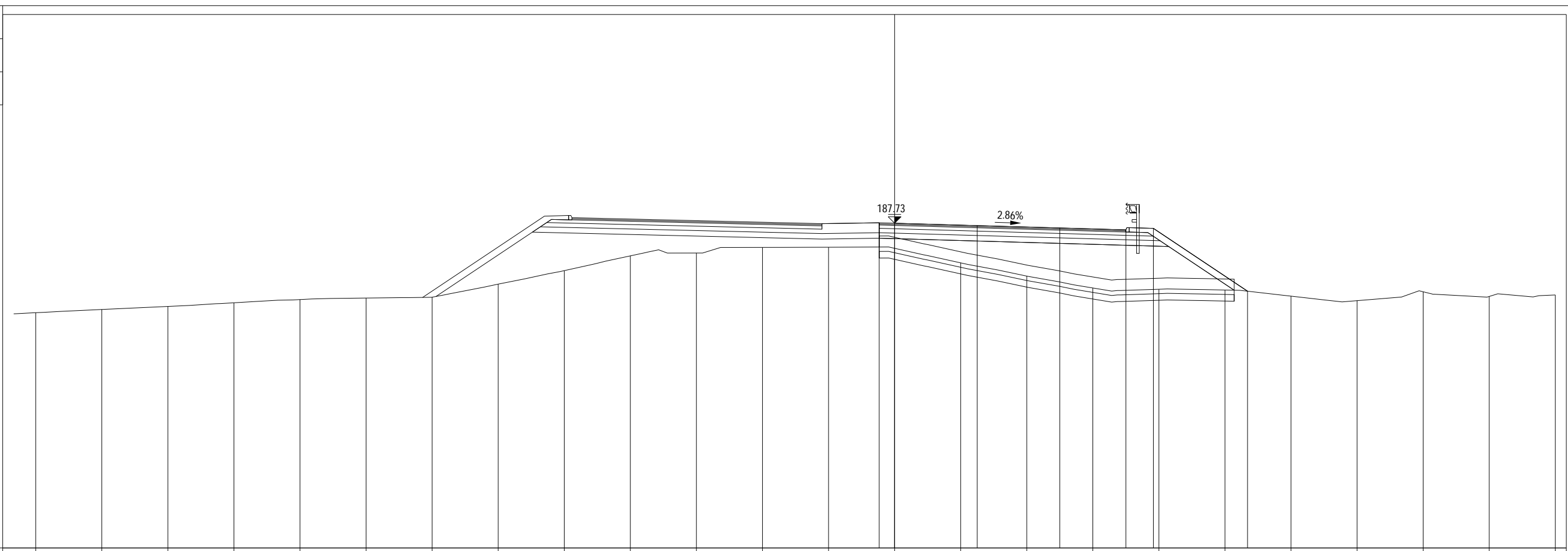
													187.96	187.94	187.82	187.70	187.60	187.67	182.67	182.67	182.54		
--	--	--	--	--	--	--	--	--	--	--	--	--	--------	--------	--------	--------	--------	--------	--------	--------	--------	--	--

PROFILO 2.6a_ASTI

SEZIONE 172

PROGRESSIVA 3225.00

A RILEVATO	m ²	21.40
AN ANTICAPILLARE	m ²	8.07
C BINDER	m ²	0.56
D BASE	m ²	1.86
MC MISTO CEMENTATO	m ²	2.53
MS MISTO STABILIZZATO	m ²	3.25
VR VEGETALE RIL	m ²	1.68
a USURA	m	11.20
br BONIFICA	m	16.35
sc SCOTICO	m	16.35
tn TNT	m	16.17



PROGRESSIVE TERRENO

-39.00	-36.00	-33.00	-30.00	-27.00	-24.00	-21.00	-18.00	-15.00	-12.00	-9.00	-6.00	-3.00	0.00	3.00	6.00	9.00	12.00	15.00	18.00	21.00	24.00	27.00	30.00
--------	--------	--------	--------	--------	--------	--------	--------	--------	--------	-------	-------	-------	------	------	------	------	-------	-------	-------	-------	-------	-------	-------

PARZIALI TERRENO

3.00	3.00	3.00	3.00	3.00	3.00	3.00	3.00	3.00	3.00	3.00	3.00	3.00	3.00	3.00	3.00	3.00	3.00	3.00	3.00	3.00	3.00	3.00	3.00
------	------	------	------	------	------	------	------	------	------	------	------	------	------	------	------	------	------	------	------	------	------	------	------

QUOTE TERRENO

183.67	183.82	183.96	184.12	184.27	184.34	184.36	184.97	185.58	186.25	186.38	186.63	186.64	186.59	185.93	185.33	184.79	184.74	184.70	184.42	184.22	184.62	184.41	184.48
--------	--------	--------	--------	--------	--------	--------	--------	--------	--------	--------	--------	--------	--------	--------	--------	--------	--------	--------	--------	--------	--------	--------	--------

PROGRESSIVE PROGETTO

													-0.70	0.00	3.75	7.50	10.50	11.75	16.03				
--	--	--	--	--	--	--	--	--	--	--	--	--	-------	------	------	------	-------	-------	-------	--	--	--	--

PARZIALI PROGETTO

													0.70	3.75	3.75	3.00	1.25	4.28					
--	--	--	--	--	--	--	--	--	--	--	--	--	------	------	------	------	------	------	--	--	--	--	--

QUOTE PROGETTO

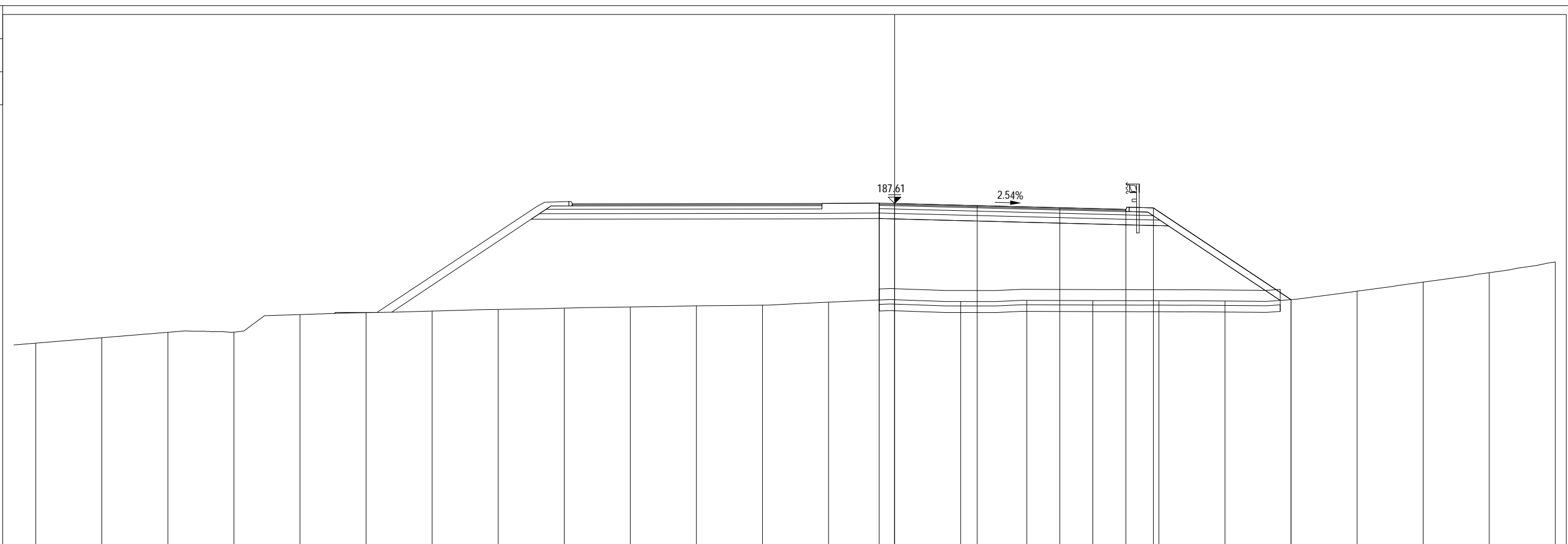
													187.75	187.73	187.62	187.52	187.43	187.50	184.65				
--	--	--	--	--	--	--	--	--	--	--	--	--	--------	--------	--------	--------	--------	--------	--------	--	--	--	--

PROFILO 2.6a_ASTI

SEZIONE 173

PROGRESSIVA 3250.00

A RILEVATO	m ²	55.74
AN ANTICAPILLARE	m ²	9.13
C BINDER	m ²	0.56
D BASE	m ²	1.86
MC MISTO CEMENTATO	m ²	2.53
MS MISTO STABILIZZATO	m ²	3.24
VR VEGETALE RIL	m ²	2.38
a USURA	m	11.20
br BONIFICA	m	18.25
sc SCOTICO	m	18.25
tn TNT	m	18.25



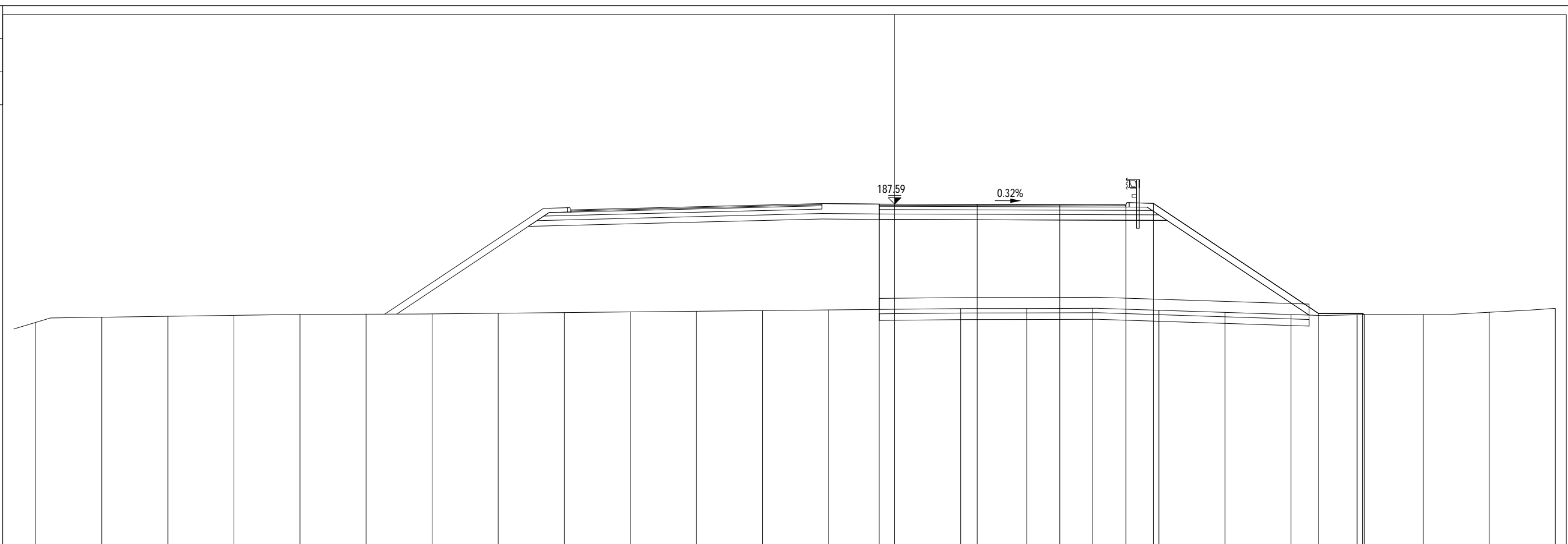
PROGRESSIVE TERRENO	-39.00	-36.00	-33.00	-30.00	-27.00	-24.00	-21.00	-18.00	-15.00	-12.00	-9.00	-6.00	-3.00	0.00	3.00	6.00	9.00	12.00	15.00	18.00	21.00	24.00	27.00	30.00
PARZIALI TERRENO		3.00	3.00	3.00	3.00	3.00	3.00	3.00	3.00	3.00	3.00	3.00	3.00	3.00	3.00	3.00	3.00	3.00	3.00	3.00	3.00	3.00	3.00	3.00
QUOTE TERRENO	181.27	181.52	181.77	181.77	182.57	182.66	182.73	182.80	182.86	182.92	182.97	183.00	183.13	183.25	183.16	183.22	183.21	183.20	183.19	183.25	183.64	184.05	184.47	184.96
PROGRESSIVE PROGETTO														-0.70	0.00	3.75	7.50	10.50	11.75	18.00				
PARZIALI PROGETTO														0.70	3.75	3.75	3.00	1.25	6.25					
QUOTE PROGETTO														187.63	187.61	187.52	187.42	187.35	187.41	183.25				

PROFILO 2.6a_ASTI

SEZIONE 174

PROGRESSIVA 3275.00

A RILEVATO	m ²	66.14
AN ANTICAPILLARE	m ²	9.79
C BINDER	m ²	0.56
D BASE	m ²	1.86
MC MISTO CEMENTATO	m ²	2.52
MS MISTO STABILIZZATO	m ²	3.23
VR VEGETALE RIL	m ²	2.90
a USURA	m	11.20
br BONIFICA	m	19.57
sc SCOTICO	m	19.57
tn TNT	m	19.57



PROGRESSIVE TERRENO

-39.00	-36.00	-33.00	-30.00	-27.00	-24.00	-21.00	-18.00	-15.00	-12.00	-9.00	-6.00	-3.00	0.00	3.00	6.00	9.00	12.00	15.00	18.00	21.00	24.00	27.00	30.00
--------	--------	--------	--------	--------	--------	--------	--------	--------	--------	-------	-------	-------	------	------	------	------	-------	-------	-------	-------	-------	-------	-------

PARZIALI TERRENO

3.00	3.00	3.00	3.00	3.00	3.00	3.00	3.00	3.00	3.00	3.00	3.00	3.00	3.00	3.00	3.00	3.00	3.00	3.00	3.00	3.00	3.00	3.00	3.00
------	------	------	------	------	------	------	------	------	------	------	------	------	------	------	------	------	------	------	------	------	------	------	------

QUOTE TERRENO

182.22	182.45	182.49	182.54	182.58	182.59	182.60	182.63	182.66	182.69	182.72	182.75	182.78	182.81	182.84	182.85	182.86	182.77	182.67	182.57	182.57	182.57	182.57	182.68	182.86
--------	--------	--------	--------	--------	--------	--------	--------	--------	--------	--------	--------	--------	--------	--------	--------	--------	--------	--------	--------	--------	--------	--------	--------	--------

PROGRESSIVE PROGETTO

													-0.70	0.00											
--	--	--	--	--	--	--	--	--	--	--	--	--	-------	------	--	--	--	--	--	--	--	--	--	--	--

PARZIALI PROGETTO

													0.70	3.75		3.75	3.00	1.25		7.50		2.00	0.07	
--	--	--	--	--	--	--	--	--	--	--	--	--	------	------	--	------	------	------	--	------	--	------	------	--

QUOTE PROGETTO

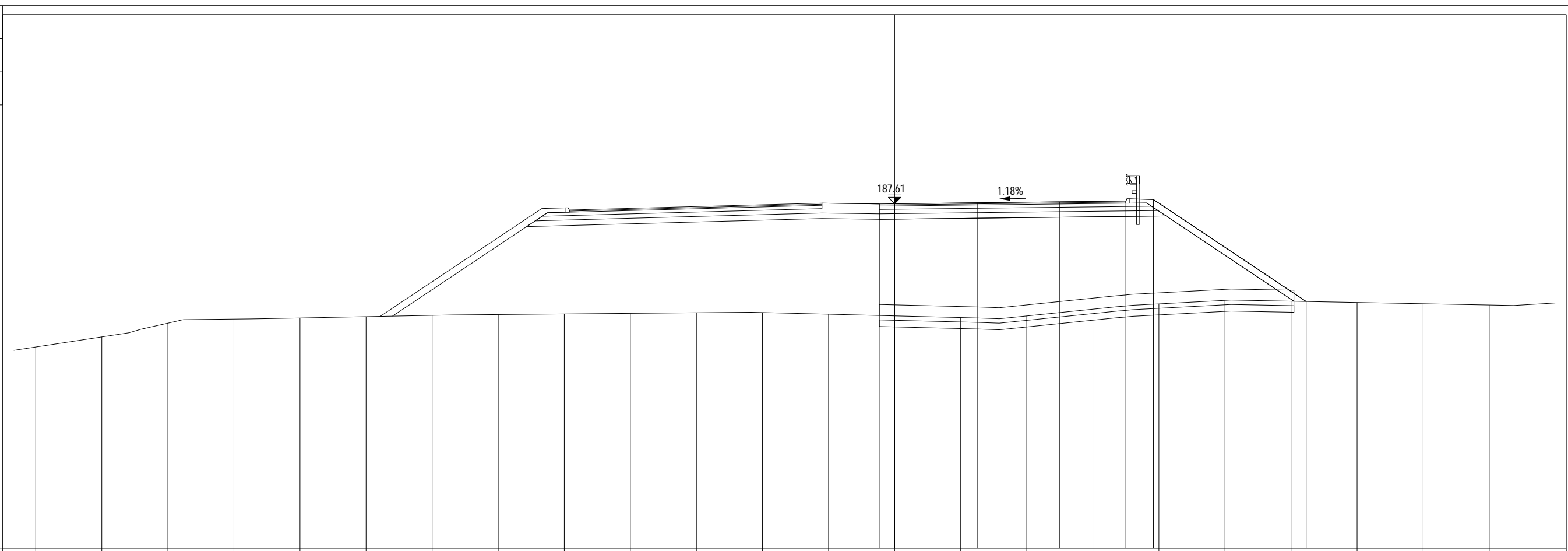
													187.59	187.59		187.58		187.56		187.55	187.62		182.62	182.62	182.57
--	--	--	--	--	--	--	--	--	--	--	--	--	--------	--------	--	--------	--	--------	--	--------	--------	--	--------	--------	--------

PROFILO 2.6a_ASTI

SEZIONE 175

PROGRESSIVA 3290.00

A RILEVATO	m ²	67.82
AN ANTICAPILLARE	m ²	9.43
C BINDER	m ²	0.56
D BASE	m ²	1.85
MC MISTO CEMENTATO	m ²	2.51
MS MISTO STABILIZZATO	m ²	3.23
VR VEGETALE RIL	m ²	2.64
a USURA	m	11.20
br BONIFICA	m	18.92
sc SCOTICO	m	18.92
tn TNT	m	18.88



172
▼

PROGRESSIVE TERRENO

-39.00	-36.00	-33.00	-30.00	-27.00	-24.00	-21.00	-18.00	-15.00	-12.00	-9.00	-6.00	-3.00	0.00	3.00	6.00	9.00	12.00	15.00	18.00	21.00	24.00	27.00
--------	--------	--------	--------	--------	--------	--------	--------	--------	--------	-------	-------	-------	------	------	------	------	-------	-------	-------	-------	-------	-------

PARZIALI TERRENO

3.00	3.00	3.00	3.00	3.00	3.00	3.00	3.00	3.00	3.00	3.00	3.00	3.00	3.00	3.00	3.00	3.00	3.00	3.00	3.00	3.00	3.00	3.00
------	------	------	------	------	------	------	------	------	------	------	------	------	------	------	------	------	------	------	------	------	------	------

QUOTE TERRENO

181.12	181.57	182.20	182.38	182.43	182.49	182.55	182.59	182.62	182.64	182.67	182.68	182.60	182.53	182.45	182.53	182.83	183.07	183.23	183.19	183.14	183.08	183.02
--------	--------	--------	--------	--------	--------	--------	--------	--------	--------	--------	--------	--------	--------	--------	--------	--------	--------	--------	--------	--------	--------	--------

PROGRESSIVE PROGETTO

													-0.70	0.00	3.75	7.50	10.50	11.75	18.69			
--	--	--	--	--	--	--	--	--	--	--	--	--	-------	------	------	------	-------	-------	-------	--	--	--

PARZIALI PROGETTO

													0.70	3.75	3.75	3.00	1.25	6.94				
--	--	--	--	--	--	--	--	--	--	--	--	--	------	------	------	------	------	------	--	--	--	--

QUOTE PROGETTO

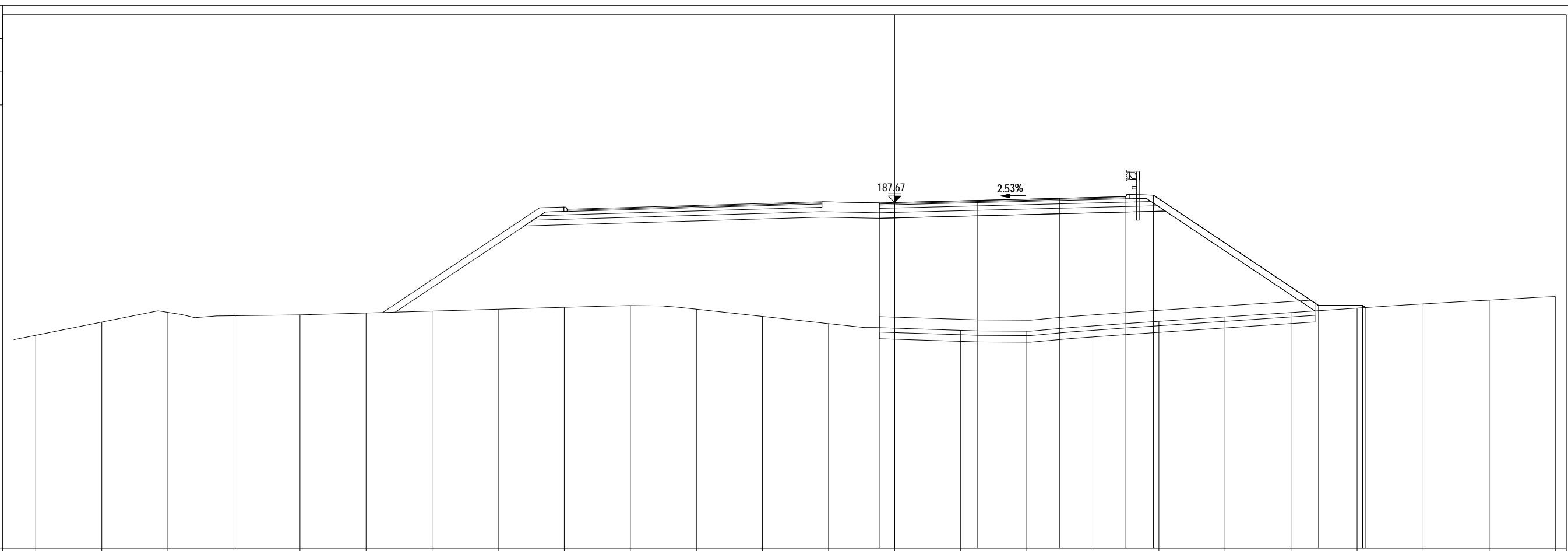
													187.61	187.61	187.66	187.70	187.74	187.81	183.18			
--	--	--	--	--	--	--	--	--	--	--	--	--	--------	--------	--------	--------	--------	--------	--------	--	--	--

PROFILO 2.6a_ASTI

SEZIONE 176

PROGRESSIVA 3304.47

A RILEVATO	m ²	141.65
AN ANTICAPILLARE	m ²	16.28
C BINDER	m ²	2.24
D BASE	m ²	7.06
MC MISTO CEMENTATO	m ²	6.99
MS MISTO STABILIZZATO	m ²	8.81
VR VEGETALE RIL	m ²	3.02
a USURA	m	22.40
br BONIFICA	m	32.62
sc SCOTICO	m	32.62
tn TNT	m	32.56



PROGRESSIVE TERRENO

-39.00	-36.00	-33.00	-30.00	-27.00	-24.00	-21.00	-18.00	-15.00	-12.00	-9.00	-6.00	-3.00	0.00	3.00	6.00	9.00	12.00	15.00	18.00	21.00	24.00	27.00	30.00
--------	--------	--------	--------	--------	--------	--------	--------	--------	--------	-------	-------	-------	------	------	------	------	-------	-------	-------	-------	-------	-------	-------

PARZIALI TERRENO

3.00	3.00	3.00	3.00	3.00	3.00	3.00	3.00	3.00	3.00	3.00	3.00	3.00	3.00	3.00	3.00	3.00	3.00	3.00	3.00	3.00	3.00	3.00	3.00
------	------	------	------	------	------	------	------	------	------	------	------	------	------	------	------	------	------	------	------	------	------	------	------

QUOTE TERRENO

181.65	182.25	182.69	182.54	182.57	182.66	182.75	182.83	182.92	183.00	182.83	182.50	182.18	181.97	181.87	181.83	182.07	182.28	182.48	182.68	182.88	183.07	183.24	183.40
--------	--------	--------	--------	--------	--------	--------	--------	--------	--------	--------	--------	--------	--------	--------	--------	--------	--------	--------	--------	--------	--------	--------	--------

PROGRESSIVE PROGETTO

													-0.70	0.00	3.75	7.50	10.50	11.75	19.25	21.25	21.40		
--	--	--	--	--	--	--	--	--	--	--	--	--	-------	------	------	------	-------	-------	-------	-------	-------	--	--

PARZIALI PROGETTO

													0.70	3.75	3.75	3.00	1.25	7.50	2.00	0.15			
--	--	--	--	--	--	--	--	--	--	--	--	--	------	------	------	------	------	------	------	------	--	--	--

QUOTE PROGETTO

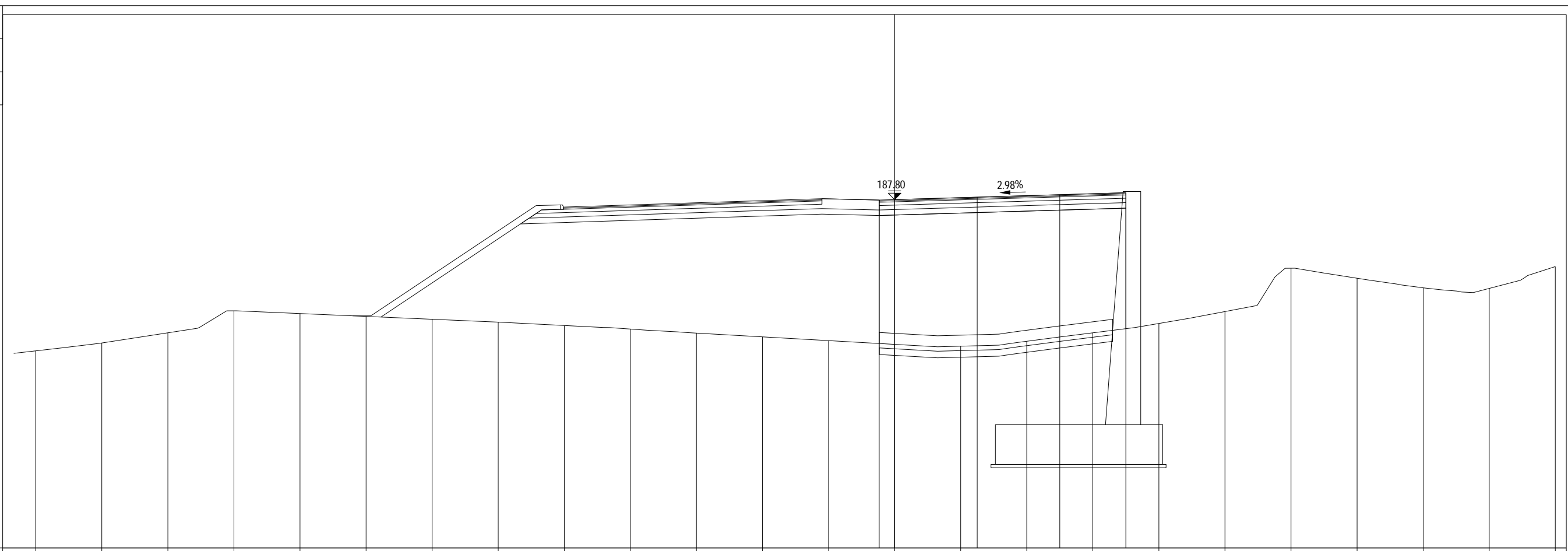
													187.65	187.67	187.77	187.86	187.94	188.00	183.00	183.00	182.91		
--	--	--	--	--	--	--	--	--	--	--	--	--	--------	--------	--------	--------	--------	--------	--------	--------	--------	--	--

PROFILO 2.6a_ASTI

SEZIONE 177

PROGRESSIVA 3325.00

A RILEVATO	m ²	63.99
AN ANTICAPILLARE	m ²	5.29
C BINDER	m ²	0.56
D BASE	m ²	1.68
MC MISTO CEMENTATO	m ²	2.24
MS MISTO STABILIZZATO	m ²	2.80
a USURA	m	11.20
br BONIFICA	m	10.64
sc SCOTICO	m	10.64
tn TNT	m	10.60



172
200

PROGRESSIVE TERRENO

-39.00	-36.00	-33.00	-30.00	-27.00	-24.00	-21.00	-18.00	-15.00	-12.00	-9.00	-6.00	-3.00	0.00	3.00	6.00	9.00	12.00	15.00	18.00	21.00	24.00	27.00	30.00
--------	--------	--------	--------	--------	--------	--------	--------	--------	--------	-------	-------	-------	------	------	------	------	-------	-------	-------	-------	-------	-------	-------

PARZIALI TERRENO

3.00	3.00	3.00	3.00	3.00	3.00	3.00	3.00	3.00	3.00	3.00	3.00	3.00	3.00	3.00	3.00	3.00	3.00	3.00	3.00	3.00	3.00	3.00	3.00
------	------	------	------	------	------	------	------	------	------	------	------	------	------	------	------	------	------	------	------	------	------	------	------

QUOTE TERRENO

180.94	181.30	181.76	182.76	182.63	182.50	182.37	182.24	182.09	181.93	181.75	181.58	181.41	181.24	181.15	181.38	181.76	182.18	182.72	184.69	184.24	183.80	183.77	184.76
--------	--------	--------	--------	--------	--------	--------	--------	--------	--------	--------	--------	--------	--------	--------	--------	--------	--------	--------	--------	--------	--------	--------	--------

PROGRESSIVE PROGETTO

													-0.70	0.00	3.75	7.50	10.50						
--	--	--	--	--	--	--	--	--	--	--	--	--	-------	------	------	------	-------	--	--	--	--	--	--

PARZIALI PROGETTO

													0.70	3.75	3.75	3.00							
--	--	--	--	--	--	--	--	--	--	--	--	--	------	------	------	------	--	--	--	--	--	--	--

QUOTE PROGETTO

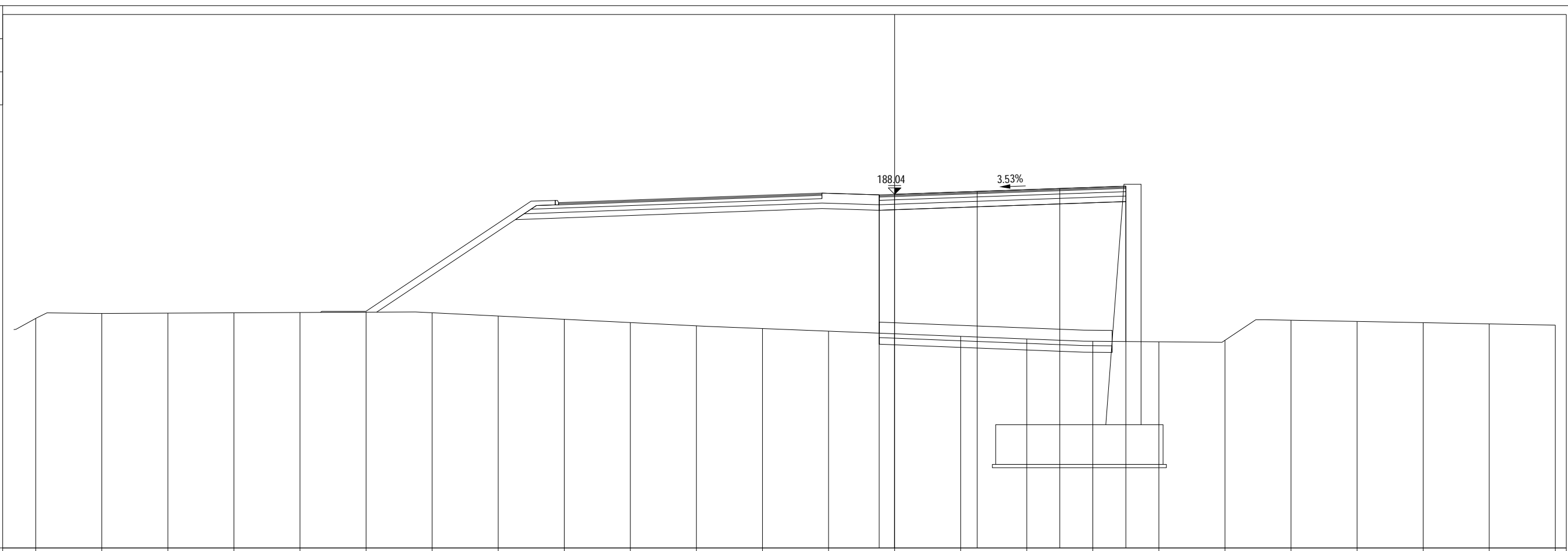
													187.78	187.80	187.91	188.03	188.11						
--	--	--	--	--	--	--	--	--	--	--	--	--	--------	--------	--------	--------	--------	--	--	--	--	--	--

PROFILO 2.6a_ASTI

SEZIONE 178

PROGRESSIVA 3350.00

A RILEVATO	m ²	65.08
AN ANTICAPILLARE	m ²	5.30
C BINDER	m ²	0.56
D BASE	m ²	1.68
MC MISTO CEMENTATO	m ²	2.24
MS MISTO STABILIZZATO	m ²	2.80
a USURA	m	11.21
br BONIFICA	m	10.58
sc SCOTICO	m	10.58
tn TNT	m	10.58



172
200

PROGRESSIVE TERRENO

-39.00	-36.00	-33.00	-30.00	-27.00	-24.00	-21.00	-18.00	-15.00	-12.00	-9.00	-6.00	-3.00	0.00	3.00	6.00	9.00	12.00	15.00	18.00	21.00	24.00	27.00	30.00
--------	--------	--------	--------	--------	--------	--------	--------	--------	--------	-------	-------	-------	------	------	------	------	-------	-------	-------	-------	-------	-------	-------

PARZIALI TERRENO

3.00	3.00	3.00	3.00	3.00	3.00	3.00	3.00	3.00	3.00	3.00	3.00	3.00	3.00	3.00	3.00	3.00	3.00	3.00	3.00	3.00	3.00	3.00	3.00
------	------	------	------	------	------	------	------	------	------	------	------	------	------	------	------	------	------	------	------	------	------	------	------

QUOTE TERRENO

182.41	182.64	182.65	182.67	182.68	182.70	182.67	182.52	182.37	182.22	182.08	181.95	181.83	181.72	181.60	181.48	181.38	181.35	181.42	182.33	182.28	182.22	182.16	182.11
--------	--------	--------	--------	--------	--------	--------	--------	--------	--------	--------	--------	--------	--------	--------	--------	--------	--------	--------	--------	--------	--------	--------	--------

PROGRESSIVE PROGETTO

													-0.70	0.00	3.75	7.50	10.50						
--	--	--	--	--	--	--	--	--	--	--	--	--	-------	------	------	------	-------	--	--	--	--	--	--

PARZIALI PROGETTO

													0.70	3.75	3.75	3.00							
--	--	--	--	--	--	--	--	--	--	--	--	--	------	------	------	------	--	--	--	--	--	--	--

QUOTE PROGETTO

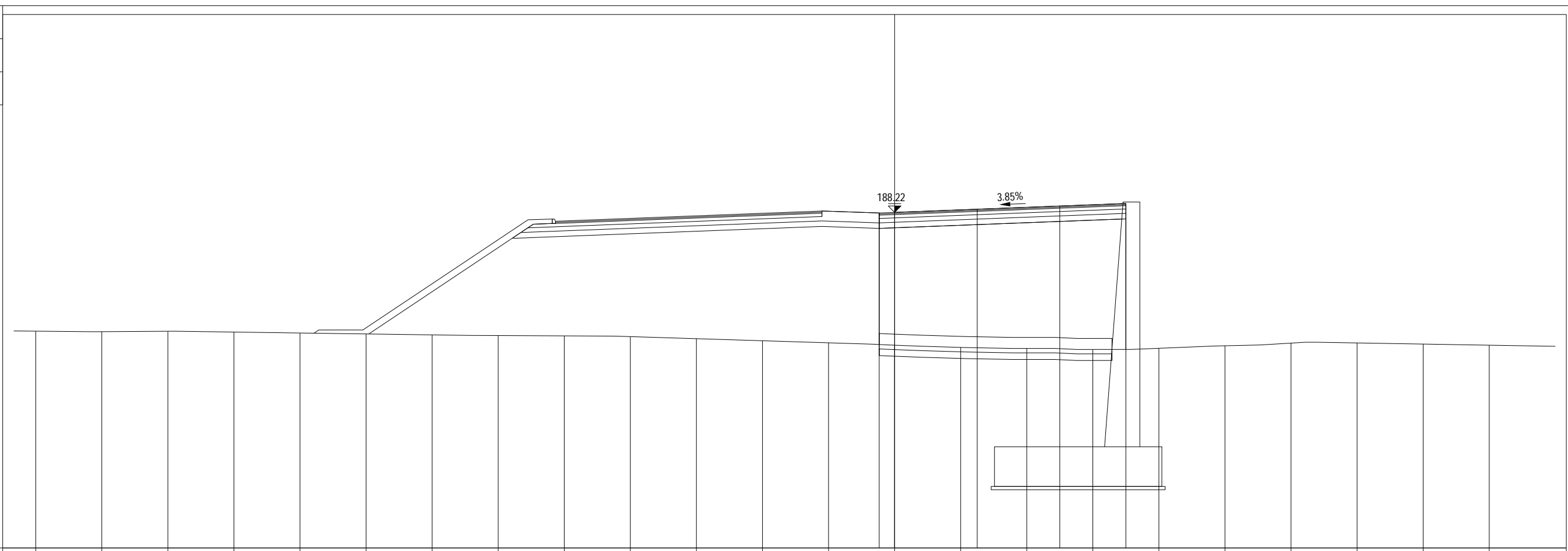
													188.02	188.04	188.18	188.31	188.41						
--	--	--	--	--	--	--	--	--	--	--	--	--	--------	--------	--------	--------	--------	--	--	--	--	--	--

PROFILO 2.6a_ASTI

SEZIONE 179

PROGRESSIVA 3365.00

A RILEVATO	m ²	61.27
AN ANTICAPILLARE	m ²	5.27
C BINDER	m ²	0.56
D BASE	m ²	1.68
MC MISTO CEMENTATO	m ²	2.24
MS MISTO STABILIZZATO	m ²	2.80
a USURA	m	11.21
br BONIFICA	m	10.57
sc SCOTICO	m	10.57
tn TNT	m	10.57



173
▼

200
200

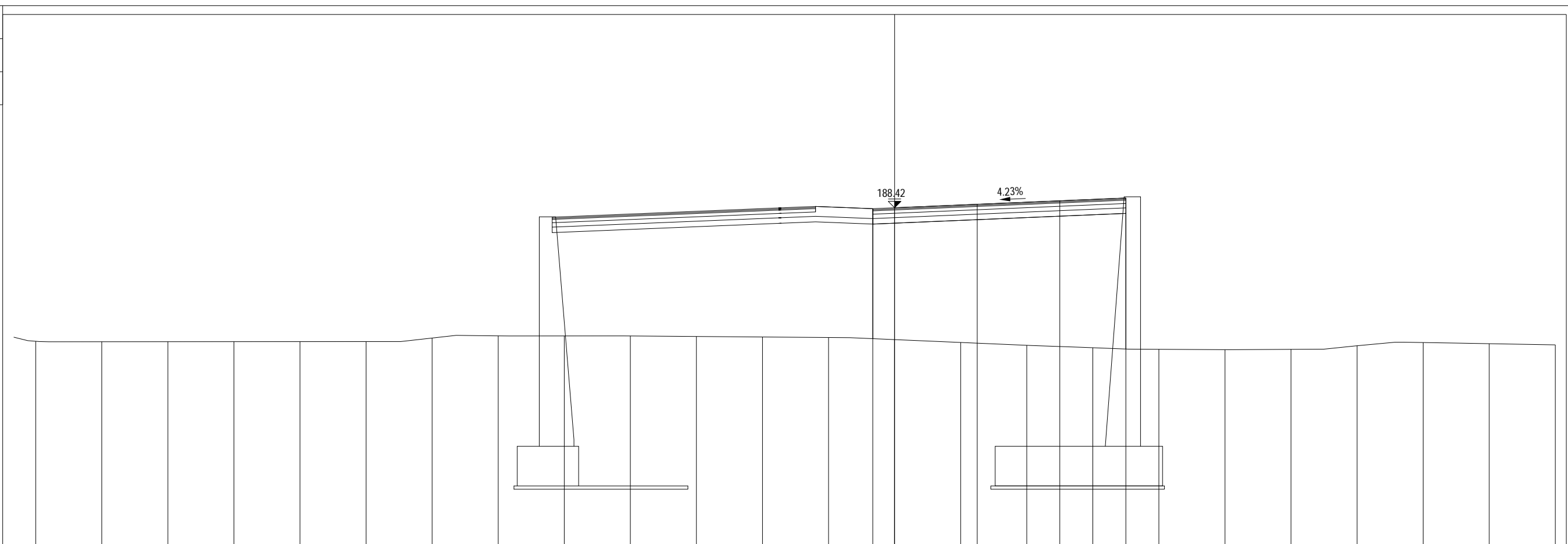
PROGRESSIVE TERRENO	-39.00	-36.00	-33.00	-30.00	-27.00	-24.00	-21.00	-18.00	-15.00	-12.00	-9.00	-6.00	-3.00	0.00	3.00	6.00	9.00	12.00	15.00	18.00	21.00	24.00	27.00
PARZIALI TERRENO		3.00	3.00	3.00	3.00	3.00	3.00	3.00	3.00	3.00	3.00	3.00	3.00	3.00	3.00	3.00	3.00	3.00	3.00	3.00	3.00	3.00	3.00
QUOTE TERRENO	182.83	182.81	182.83	182.79	182.75	182.71	182.67	182.63	182.62	182.59	182.49	182.40	182.31	182.20	182.10	182.05	182.00	182.06	182.17	182.29	182.30	182.25	182.20
PROGRESSIVE PROGETTO														-0.70	0.00	3.75	7.50	10.50					
PARZIALI PROGETTO														0.70	3.75	3.75	3.00						
QUOTE PROGETTO														188.20	188.22	188.37	188.51	188.63					

PROFILO 2.6a_ASTI

SEZIONE 180

PROGRESSIVA 3382.23

C BINDER m² 0.58
 D BASE m² 1.72
 MC MISTO CEMENTATO m² 2.30
 MS MISTO STABILIZZATO m² 2.87
 a USURA m 11.50



173

200
200

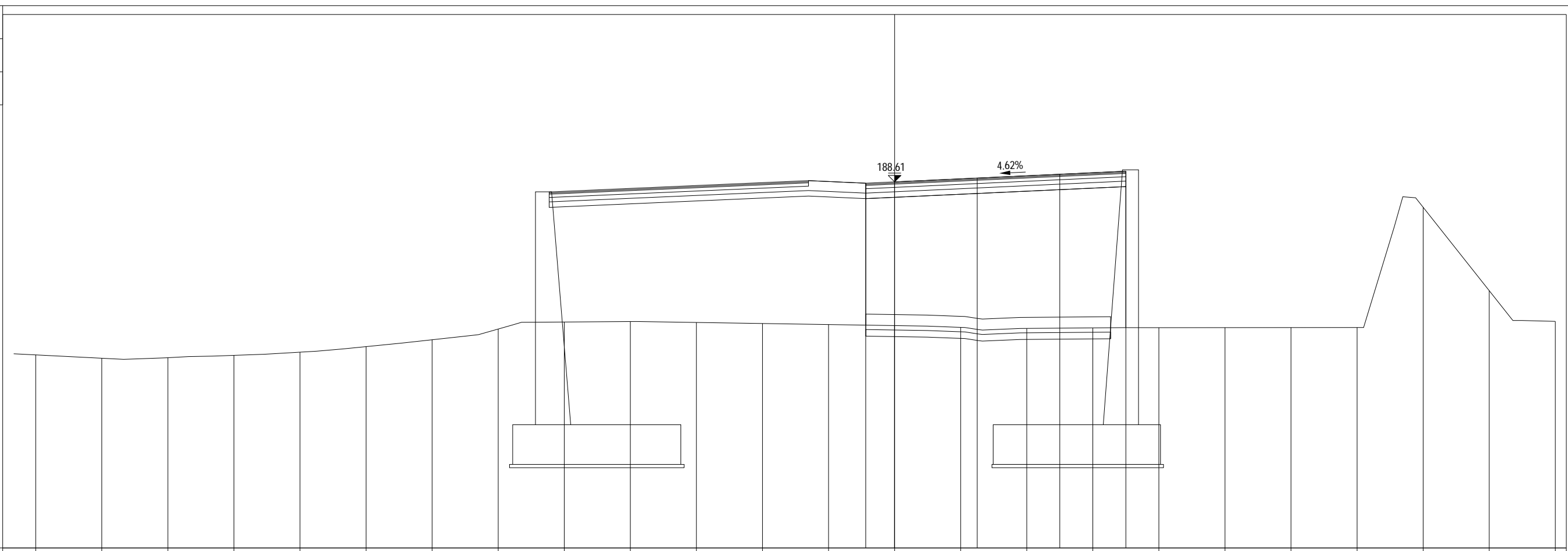
PROGRESSIVE TERRENO	-39.00	-36.00	-33.00	-30.00	-27.00	-24.00	-21.00	-18.00	-15.00	-12.00	-9.00	-6.00	-3.00	0.00	3.00	6.00	9.00	12.00	15.00	18.00	21.00	24.00	27.00	30.00
PARZIALI TERRENO		3.00	3.00	3.00	3.00	3.00	3.00	3.00	3.00	3.00	3.00	3.00	3.00	3.00	3.00	3.00	3.00	3.00	3.00	3.00	3.00	3.00	3.00	3.00
QUOTE TERRENO	182.36	182.34	182.34	182.34	182.34	182.34	182.51	182.60	182.60	182.60	182.58	182.55	182.53	182.43	182.30	182.18	182.07	181.99	181.98	181.99	182.16	182.30	182.25	182.20
PROGRESSIVE PROGETTO														-0.99	0.00	3.75	7.50	10.50						
PARZIALI PROGETTO														0.99	3.75	3.75	3.00							
QUOTE PROGETTO														188.38	188.42	188.58	188.74	188.87						

PROFILO 2.6a_ASTI

SEZIONE 181

PROGRESSIVA 3400.00

A RILEVATO	m ²	70.08
AN ANTICAPILLARE	m ²	5.57
C BINDER	m ²	0.59
D BASE	m ²	1.77
MC MISTO CEMENTATO	m ²	2.36
MS MISTO STABILIZZATO	m ²	2.95
a USURA	m	11.82
br BONIFICA	m	11.12
sc SCOTICO	m	11.12
tn TNT	m	11.12



PROGRESSIVE TERRENO

-39.00	-36.00	-33.00	-30.00	-27.00	-24.00	-21.00	-18.00	-15.00	-12.00	-9.00	-6.00	-3.00	0.00	3.00	6.00	9.00	12.00	15.00	18.00	21.00	24.00	27.00	30.00
--------	--------	--------	--------	--------	--------	--------	--------	--------	--------	-------	-------	-------	------	------	------	------	-------	-------	-------	-------	-------	-------	-------

PARZIALI TERRENO

3.00	3.00	3.00	3.00	3.00	3.00	3.00	3.00	3.00	3.00	3.00	3.00	3.00	3.00	3.00	3.00	3.00	3.00	3.00	3.00	3.00	3.00	3.00	3.00
------	------	------	------	------	------	------	------	------	------	------	------	------	------	------	------	------	------	------	------	------	------	------	------

QUOTE TERRENO

180.76	180.61	180.63	180.74	180.88	181.13	181.44	181.93	182.25	182.27	182.23	182.18	182.13	182.09	182.01	181.96	181.98	181.99	181.99	182.00	182.00	182.00	187.45	183.67	182.28
--------	--------	--------	--------	--------	--------	--------	--------	--------	--------	--------	--------	--------	--------	--------	--------	--------	--------	--------	--------	--------	--------	--------	--------	--------

PROGRESSIVE PROGETTO

													-1.31	0.00	3.75	7.50	10.50							
--	--	--	--	--	--	--	--	--	--	--	--	--	-------	------	------	------	-------	--	--	--	--	--	--	--

PARZIALI PROGETTO

													1.31	3.75	3.75	3.00								
--	--	--	--	--	--	--	--	--	--	--	--	--	------	------	------	------	--	--	--	--	--	--	--	--

QUOTE PROGETTO

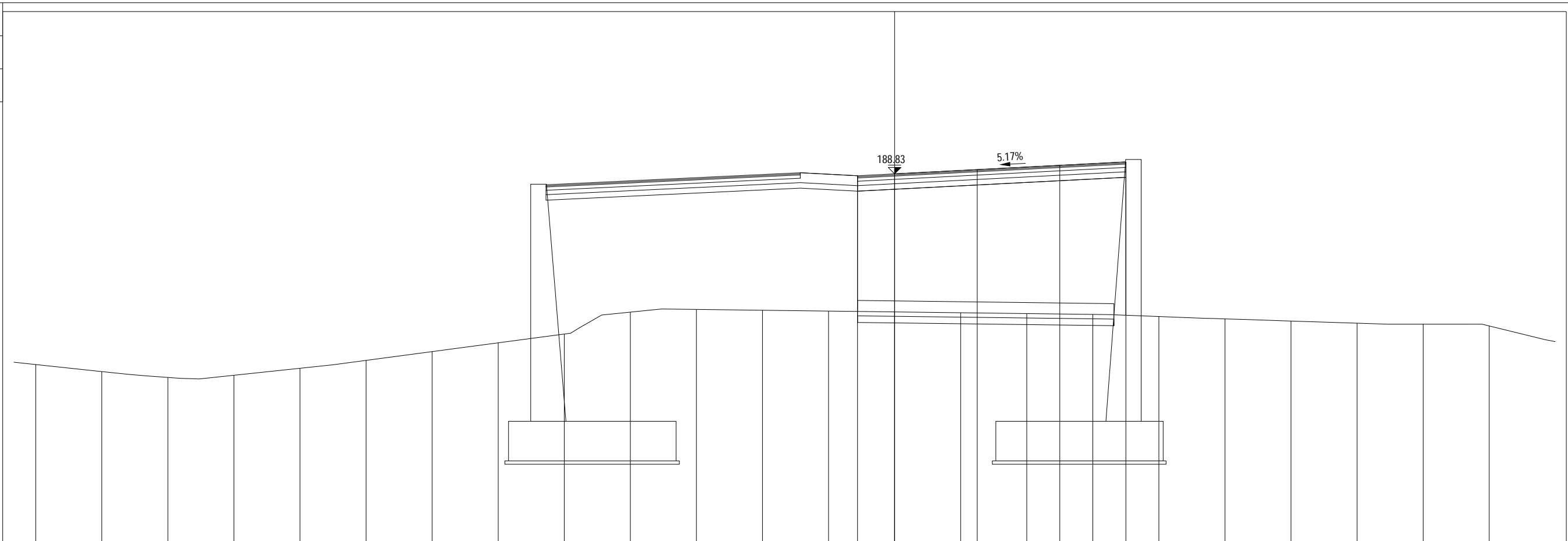
													188.55	188.61	188.78	188.95	189.09							
--	--	--	--	--	--	--	--	--	--	--	--	--	--------	--------	--------	--------	--------	--	--	--	--	--	--	--

PROFILO 2.6a_ASTI

SEZIONE 182

PROGRESSIVA 3425.00

A RILEVATO	m ²	69.62
AN ANTICAPILLARE	m ²	5.83
C BINDER	m ²	0.61
D BASE	m ²	1.83
MC MISTO CEMENTATO	m ²	2.43
MS MISTO STABILIZZATO	m ²	3.05
a USURA	m	12.20
br BONIFICA	m	11.64
sc SCOTICO	m	11.64
tn TNT	m	11.64



PROGRESSIVE TERRENO

-39.00	-36.00	-33.00	-30.00	-27.00	-24.00	-21.00	-18.00	-15.00	-12.00	-9.00	-6.00	-3.00	0.00	3.00	6.00	9.00	12.00	15.00	18.00	21.00	24.00	27.00
--------	--------	--------	--------	--------	--------	--------	--------	--------	--------	-------	-------	-------	------	------	------	------	-------	-------	-------	-------	-------	-------

PARZIALI TERRENO

3.00	3.00	3.00	3.00	3.00	3.00	3.00	3.00	3.00	3.00	3.00	3.00	3.00	3.00	3.00	3.00	3.00	3.00	3.00	3.00	3.00	3.00	3.00
------	------	------	------	------	------	------	------	------	------	------	------	------	------	------	------	------	------	------	------	------	------	------

QUOTE TERRENO

180.17	179.85	179.58	179.68	180.00	180.36	180.75	181.15	181.55	182.55	182.67	182.63	182.60	182.56	182.52	182.48	182.44	182.35	182.24	182.14	182.05	182.00	181.92
--------	--------	--------	--------	--------	--------	--------	--------	--------	--------	--------	--------	--------	--------	--------	--------	--------	--------	--------	--------	--------	--------	--------

PROGRESSIVE PROGETTO

													-1.68	0.00	3.75	7.50	10.50					
--	--	--	--	--	--	--	--	--	--	--	--	--	-------	------	------	------	-------	--	--	--	--	--

PARZIALI PROGETTO

													1.68	3.75	3.75	3.00						
--	--	--	--	--	--	--	--	--	--	--	--	--	------	------	------	------	--	--	--	--	--	--

QUOTE PROGETTO

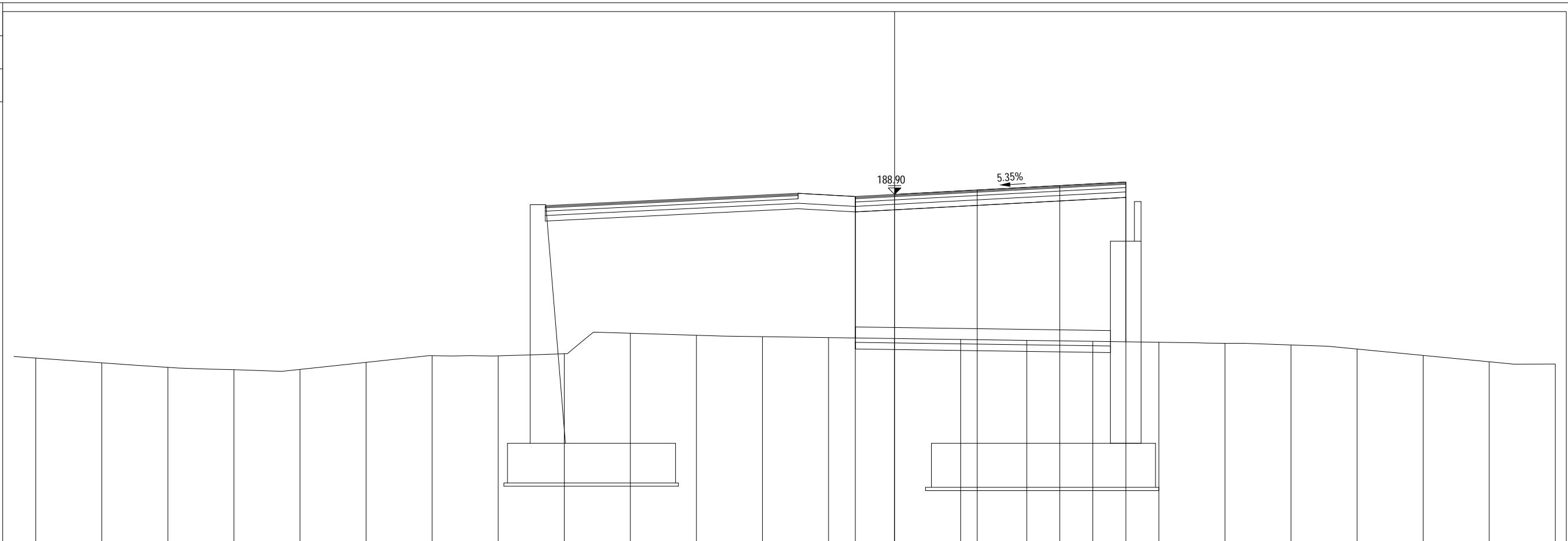
													188.74	188.83	189.02	189.22	189.37					
--	--	--	--	--	--	--	--	--	--	--	--	--	--------	--------	--------	--------	--------	--	--	--	--	--

PROFILO 2.6a_ASTI

SEZIONE 183

PROGRESSIVA 3433.55

A RILEVATO	m ²	72.25
AN ANTICAPILLARE	m ²	5.79
C BINDER	m ²	0.61
D BASE	m ²	1.84
MC MISTO CEMENTATO	m ²	2.46
MS MISTO STABILIZZATO	m ²	3.07
a USURA	m	12.30
br BONIFICA	m	11.58
sc SCOTICO	m	11.58
tn TNT	m	11.58



173
▼

200
200

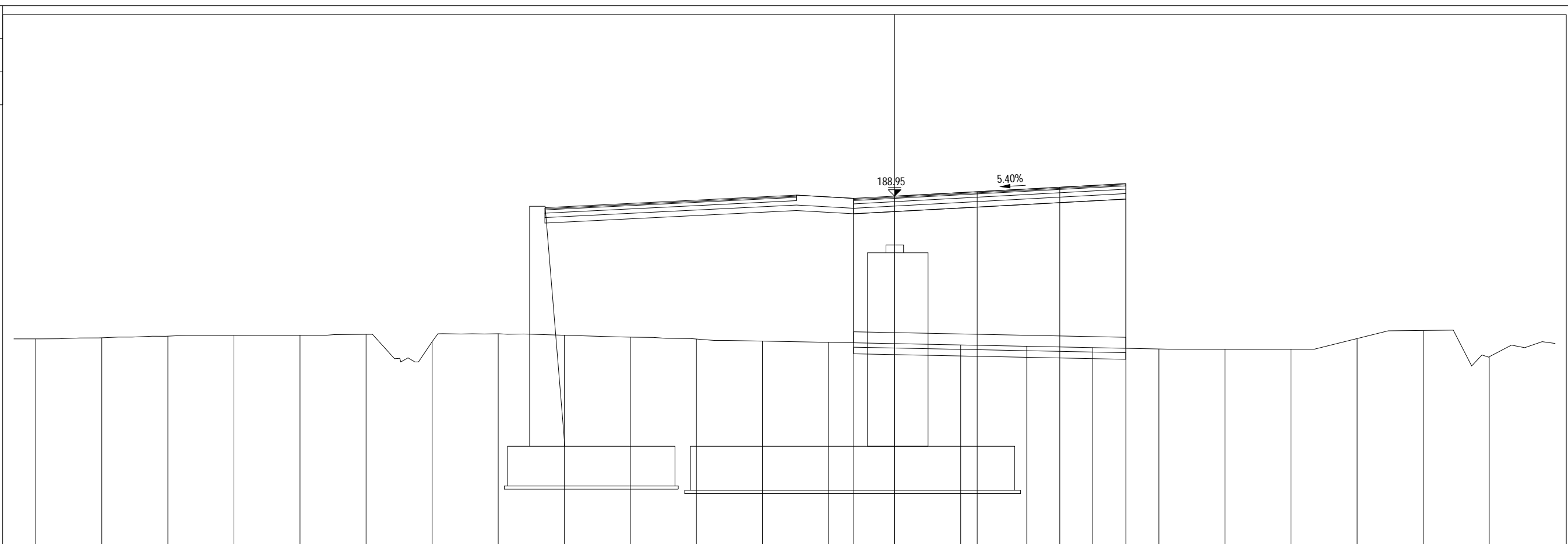
PROGRESSIVE TERRENO	-39.00	-36.00	-33.00	-30.00	-27.00	-24.00	-21.00	-18.00	-15.00	-12.00	-9.00	-6.00	-3.00	0.00	3.00	6.00	9.00	12.00	15.00	18.00	21.00	24.00	27.00	30.00
PARZIALI TERRENO		3.00	3.00	3.00	3.00	3.00	3.00	3.00	3.00	3.00	3.00	3.00	3.00	3.00	3.00	3.00	3.00	3.00	3.00	3.00	3.00	3.00	3.00	3.00
QUOTE TERRENO	181.46	181.25	181.04	180.93	180.95	181.27	181.57	181.56	181.66	182.59	182.50	182.43	182.39	182.35	182.31	182.26	182.22	182.18	182.13	182.06	181.87	181.58	181.29	181.19
PROGRESSIVE PROGETTO													-1.78	0.00	3.75	7.50	10.50							
PARZIALI PROGETTO													1.78	3.75	3.75	3.00								
QUOTE PROGETTO													188.80	188.90	189.10	189.30	189.46							

PROFILO 2.6a_ASTI

SEZIONE 184

PROGRESSIVA 3441.08

A RILEVATO	m ²	78.09
AN ANTICAPILLARE	m ²	6.18
C BINDER	m ²	0.62
D BASE	m ²	1.85
MC MISTO CEMENTATO	m ²	2.48
MS MISTO STABILIZZATO	m ²	3.09
a USURA	m	12.38
br BONIFICA	m	12.36
sc SCOTICO	m	12.36
tn TNT	m	12.36



PROGRESSIVE TERRENO

-39.00	-36.00	-33.00	-30.00	-27.00	-24.00	-21.00	-18.00	-15.00	-12.00	-9.00	-6.00	-3.00	0.00	3.00	6.00	9.00	12.00	15.00	18.00	21.00	24.00	27.00
--------	--------	--------	--------	--------	--------	--------	--------	--------	--------	-------	-------	-------	------	------	------	------	-------	-------	-------	-------	-------	-------

PARZIALI TERRENO

3.00	3.00	3.00	3.00	3.00	3.00	3.00	3.00	3.00	3.00	3.00	3.00	3.00	3.00	3.00	3.00	3.00	3.00	3.00	3.00	3.00	3.00	3.00
------	------	------	------	------	------	------	------	------	------	------	------	------	------	------	------	------	------	------	------	------	------	------

QUOTE TERRENO

182.47	182.52	182.59	182.62	182.63	182.67	182.34	182.70	182.63	182.55	182.46	182.37	182.31	182.25	182.19	182.13	182.07	182.01	182.00	182.00	182.48	182.85	181.66
--------	--------	--------	--------	--------	--------	--------	--------	--------	--------	--------	--------	--------	--------	--------	--------	--------	--------	--------	--------	--------	--------	--------

PROGRESSIVE PROGETTO

													-1.86	0.00	3.75	7.50	10.50					
--	--	--	--	--	--	--	--	--	--	--	--	--	-------	------	------	------	-------	--	--	--	--	--

PARZIALI PROGETTO

													1.86	3.75	3.75	3.00						
--	--	--	--	--	--	--	--	--	--	--	--	--	------	------	------	------	--	--	--	--	--	--

QUOTE PROGETTO

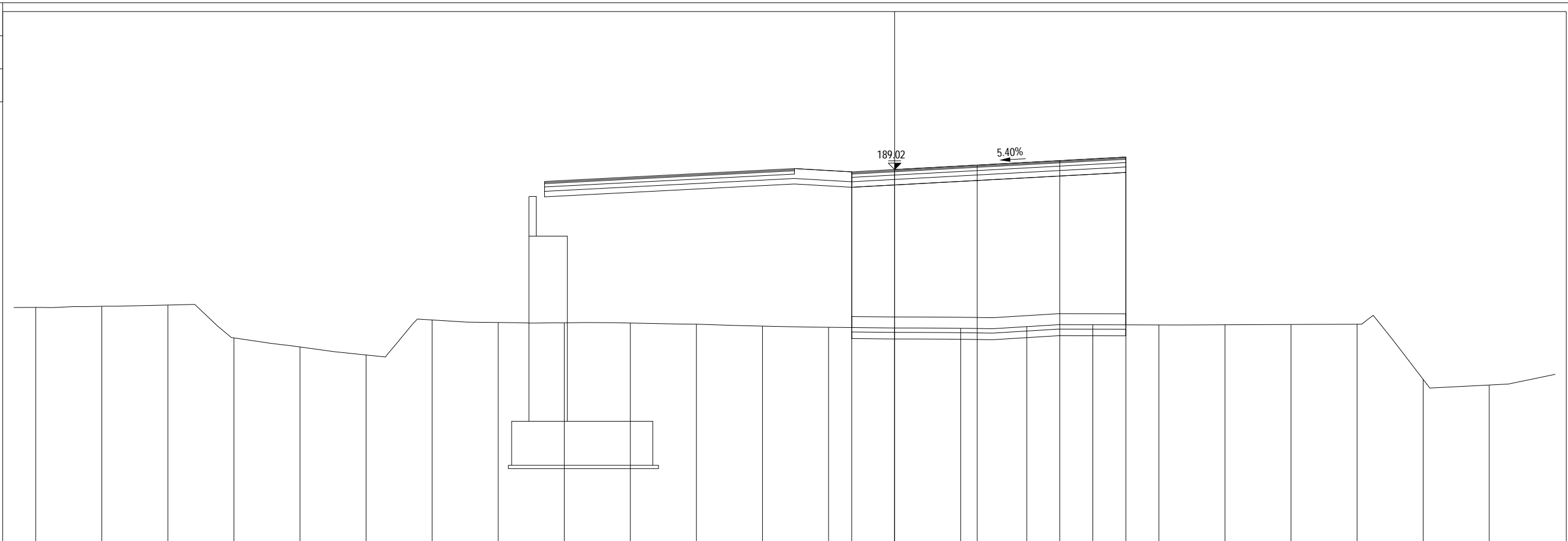
													188.85	188.95	189.15	189.35	189.52					
--	--	--	--	--	--	--	--	--	--	--	--	--	--------	--------	--------	--------	--------	--	--	--	--	--

PROFILO 2.6a_ASTI

SEZIONE 185

PROGRESSIVA 3452.61

A RILEVATO	m ²	83.17
AN ANTICAPILLARE	m ²	6.23
C BINDER	m ²	0.62
D BASE	m ²	1.87
MC MISTO CEMENTATO	m ²	2.49
MS MISTO STABILIZZATO	m ²	3.11
a USURA	m	12.47
br BONIFICA	m	12.46
sc SCOTICO	m	12.46
tn TNT	m	12.45



PROGRESSIVE TERRENO

-39.00	-36.00	-33.00	-30.00	-27.00	-24.00	-21.00	-18.00	-15.00	-12.00	-9.00	-6.00	-3.00	0.00	3.00	6.00	9.00	12.00	15.00	18.00	21.00	24.00	27.00
--------	--------	--------	--------	--------	--------	--------	--------	--------	--------	-------	-------	-------	------	------	------	------	-------	-------	-------	-------	-------	-------

PARZIALI TERRENO

3.00	3.00	3.00	3.00	3.00	3.00	3.00	3.00	3.00	3.00	3.00	3.00	3.00	3.00	3.00	3.00	3.00	3.00	3.00	3.00	3.00	3.00	3.00
------	------	------	------	------	------	------	------	------	------	------	------	------	------	------	------	------	------	------	------	------	------	------

QUOTE TERRENO

182.76	182.81	182.87	181.38	180.97	180.60	182.19	182.08	182.06	182.05	182.00	181.91	181.86	181.83	181.81	181.89	181.97	181.97	181.97	181.99	182.00	179.49	179.24
--------	--------	--------	--------	--------	--------	--------	--------	--------	--------	--------	--------	--------	--------	--------	--------	--------	--------	--------	--------	--------	--------	--------

PROGRESSIVE PROGETTO

								-1.95	0.00			3.75	7.50	10.50								
--	--	--	--	--	--	--	--	-------	------	--	--	------	------	-------	--	--	--	--	--	--	--	--

PARZIALI PROGETTO

								1.95	3.75			3.75	3.00									
--	--	--	--	--	--	--	--	------	------	--	--	------	------	--	--	--	--	--	--	--	--	--

QUOTE PROGETTO

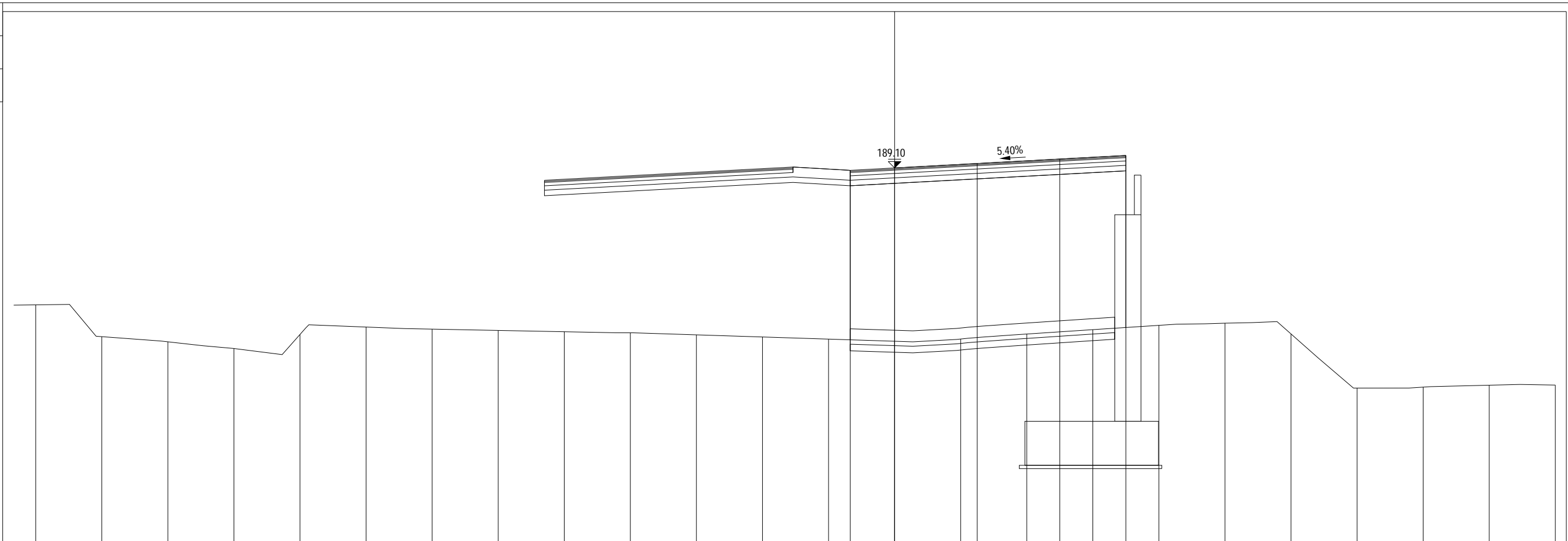
								188.92	189.02			189.23	189.43	189.59								
--	--	--	--	--	--	--	--	--------	--------	--	--	--------	--------	--------	--	--	--	--	--	--	--	--

PROFILO 2.6a_ASTI

SEZIONE 186

PROGRESSIVA 3465.38

A RILEVATO	m ²	87.06
AN ANTICAPILLARE	m ²	5.99
C BINDER	m ²	0.63
D BASE	m ²	1.87
MC MISTO CEMENTATO	m ²	2.50
MS MISTO STABILIZZATO	m ²	3.13
a USURA	m	12.53
br BONIFICA	m	12.02
sc SCOTICO	m	12.02
tn TNT	m	12.01



PROGRESSIVE TERRENO

-39.00	-36.00	-33.00	-30.00	-27.00	-24.00	-21.00	-18.00	-15.00	-12.00	-9.00	-6.00	-3.00	0.00	3.00	6.00	9.00	12.00	15.00	18.00	21.00	24.00	27.00	30.00
--------	--------	--------	--------	--------	--------	--------	--------	--------	--------	-------	-------	-------	------	------	------	------	-------	-------	-------	-------	-------	-------	-------

PARZIALI TERRENO

3.00	3.00	3.00	3.00	3.00	3.00	3.00	3.00	3.00	3.00	3.00	3.00	3.00	3.00	3.00	3.00	3.00	3.00	3.00	3.00	3.00	3.00	3.00	3.00
------	------	------	------	------	------	------	------	------	------	------	------	------	------	------	------	------	------	------	------	------	------	------	------

QUOTE TERRENO

182.88	181.43	181.20	180.90	181.53	181.87	181.76	181.72	181.66	181.61	181.52	181.42	181.32	181.23	181.33	181.55	181.75	181.95	182.05	181.56	179.10	179.14	179.23	179.23
--------	--------	--------	--------	--------	--------	--------	--------	--------	--------	--------	--------	--------	--------	--------	--------	--------	--------	--------	--------	--------	--------	--------	--------

PROGRESSIVE PROGETTO

												-2.01	0.00	3.75	7.50	10.50							
--	--	--	--	--	--	--	--	--	--	--	--	-------	------	------	------	-------	--	--	--	--	--	--	--

PARZIALI PROGETTO

												2.01	3.75	3.75	3.00								
--	--	--	--	--	--	--	--	--	--	--	--	------	------	------	------	--	--	--	--	--	--	--	--

QUOTE PROGETTO

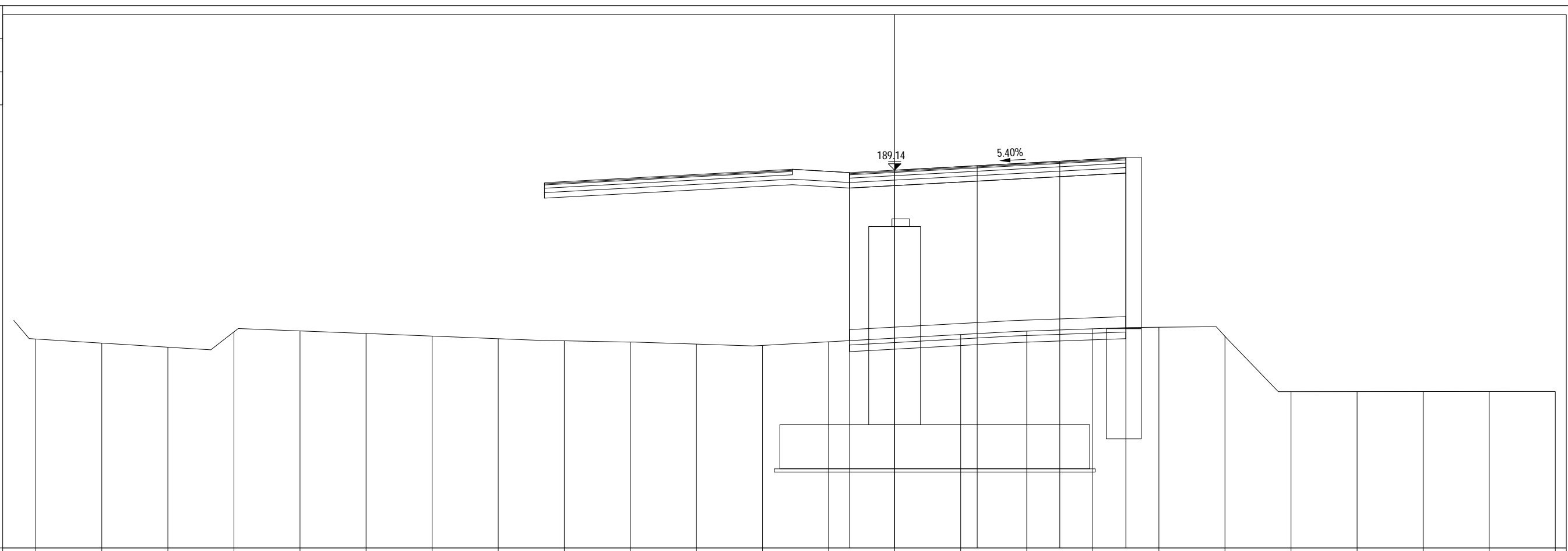
												188.99	189.10	189.30	189.50	189.66							
--	--	--	--	--	--	--	--	--	--	--	--	--------	--------	--------	--------	--------	--	--	--	--	--	--	--

PROFILO 2.6a_ASTI

SEZIONE 187

PROGRESSIVA 3473.54

A RILEVATO	m ²	87.05
AN ANTICAPILLARE	m ²	6.27
C BINDER	m ²	0.62
D BASE	m ²	1.89
MC MISTO CEMENTATO	m ²	2.51
MS MISTO STABILIZZATO	m ²	3.13
a USURA	m	12.57
br BONIFICA	m	12.56
sc SCOTICO	m	12.56
tn TNT	m	12.55



PROGRESSIVE TERRENO

-39.00	-36.00	-33.00	-30.00	-27.00	-24.00	-21.00	-18.00	-15.00	-12.00	-9.00	-6.00	-3.00	0.00	3.00	6.00	9.00	12.00	15.00	18.00	21.00	24.00	27.00	30.00
--------	--------	--------	--------	--------	--------	--------	--------	--------	--------	-------	-------	-------	------	------	------	------	-------	-------	-------	-------	-------	-------	-------

PARZIALI TERRENO

3.00	3.00	3.00	3.00	3.00	3.00	3.00	3.00	3.00	3.00	3.00	3.00	3.00	3.00	3.00	3.00	3.00	3.00	3.00	3.00	3.00	3.00	3.00	3.00
------	------	------	------	------	------	------	------	------	------	------	------	------	------	------	------	------	------	------	------	------	------	------	------

QUOTE TERRENO

181.48	181.29	181.11	181.80	181.85	181.73	181.61	181.49	181.40	181.34	181.25	181.19	181.35	181.52	181.68	181.84	181.94	182.01	181.60	179.09	179.09	179.10	179.10	179.10
--------	--------	--------	--------	--------	--------	--------	--------	--------	--------	--------	--------	--------	--------	--------	--------	--------	--------	--------	--------	--------	--------	--------	--------

PROGRESSIVE PROGETTO

												-2.05	0.00	3.75	7.50	10.50							
--	--	--	--	--	--	--	--	--	--	--	--	-------	------	------	------	-------	--	--	--	--	--	--	--

PARZIALI PROGETTO

												2.05	3.75	3.75	3.00								
--	--	--	--	--	--	--	--	--	--	--	--	------	------	------	------	--	--	--	--	--	--	--	--

QUOTE PROGETTO

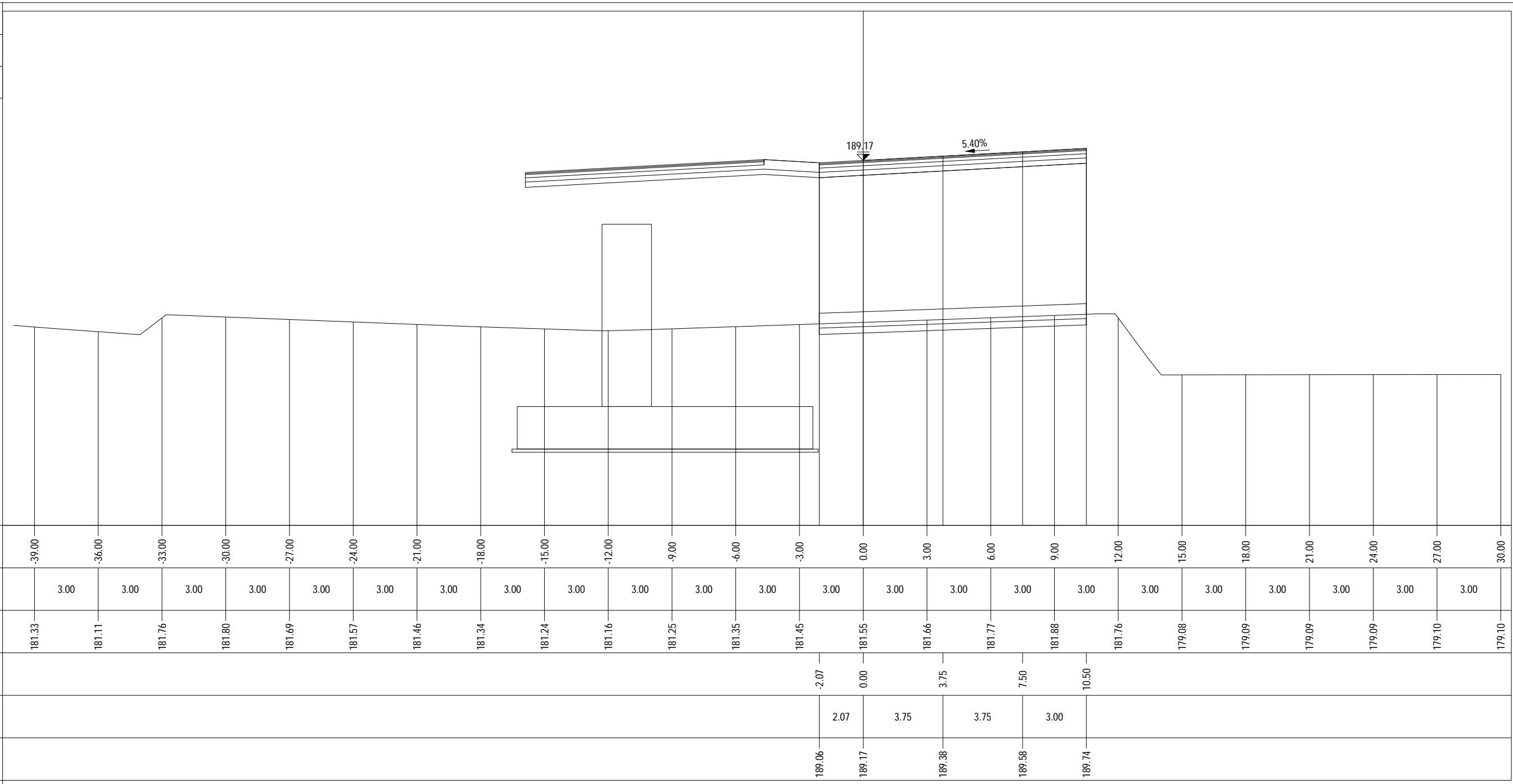
												189.03	189.14	189.34	189.54	189.70							
--	--	--	--	--	--	--	--	--	--	--	--	--------	--------	--------	--------	--------	--	--	--	--	--	--	--

PROFILO 2.6a_ASTI

SEZIONE 188

PROGRESSIVA 3481.89

A RILEVATO	m ²	87.96
AN ANTICAPILLARE	m ²	6.28
C BINDER	m ²	0.63
D BASE	m ²	1.88
MC MISTO CEMENTATO	m ²	2.52
MS MISTO STABILIZZATO	m ²	3.14
a USURA	m	12.59
br BONIFICA	m	12.58
sc SCOTICO	m	12.58
tn TNT	m	12.57



172

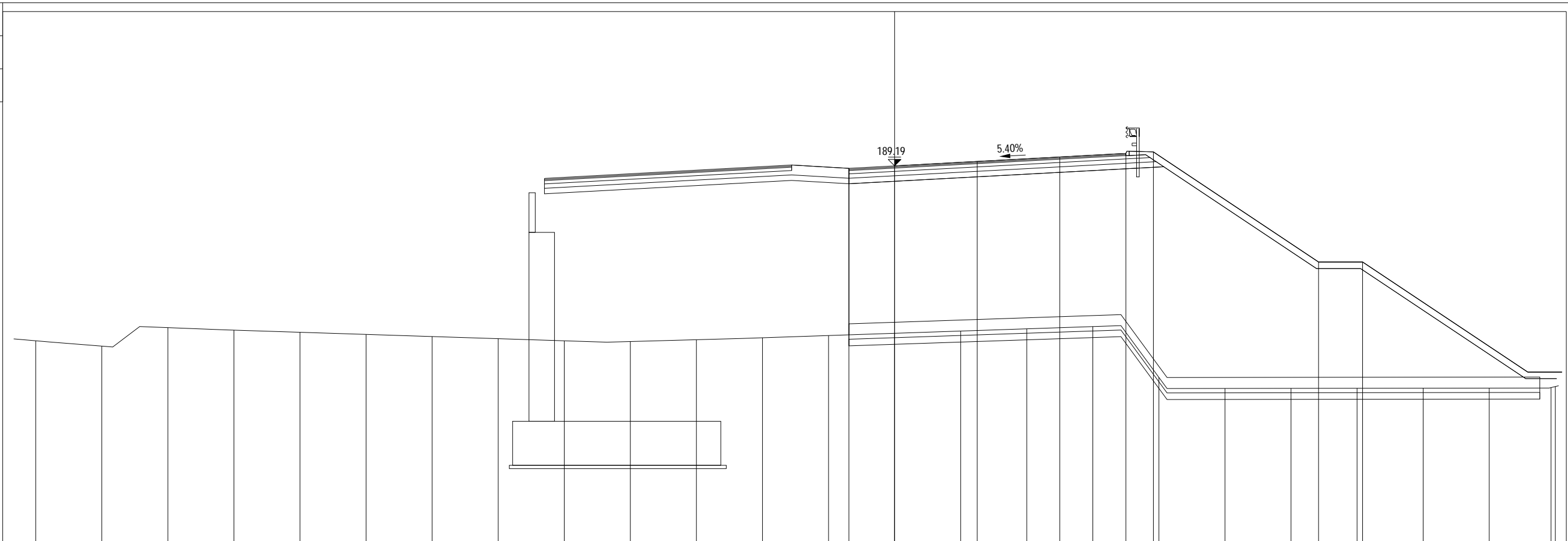
200

PROFILO 2.6a_ASTI

SEZIONE 189

PROGRESSIVA 3486.09

A RILEVATO	m ²	189.32
AN ANTICAPILLARE	m ²	15.64
C BINDER	m ²	0.62
D BASE	m ²	2.04
MC MISTO CEMENTATO	m ²	2.78
MS MISTO STABILIZZATO	m ²	3.54
VR VEGETALE RIL	m ²	6.15
a USURA	m	12.60
br BONIFICA	m	32.69
sc SCOTICO	m	32.69
tn TNT	m	31.25



PROGRESSIVE TERRENO

-39.00	-36.00	-33.00	-30.00	-27.00	-24.00	-21.00	-18.00	-15.00	-12.00	-9.00	-6.00	-3.00	0.00	3.00	6.00	9.00	12.00	15.00	18.00	21.00	24.00	27.00	30.00
--------	--------	--------	--------	--------	--------	--------	--------	--------	--------	-------	-------	-------	------	------	------	------	-------	-------	-------	-------	-------	-------	-------

PARZIALI TERRENO

3.00	3.00	3.00	3.00	3.00	3.00	3.00	3.00	3.00	3.00	3.00	3.00	3.00	3.00	3.00	3.00	3.00	3.00	3.00	3.00	3.00	3.00	3.00	3.00
------	------	------	------	------	------	------	------	------	------	------	------	------	------	------	------	------	------	------	------	------	------	------	------

QUOTE TERRENO

181.25	181.00	181.84	181.73	181.63	181.54	181.44	181.34	181.25	181.21	181.29	181.38	181.48	181.59	181.69	181.79	181.89	179.58	179.08	179.09	179.09	179.09	179.10	179.17
--------	--------	--------	--------	--------	--------	--------	--------	--------	--------	--------	--------	--------	--------	--------	--------	--------	--------	--------	--------	--------	--------	--------	--------

PROGRESSIVE PROGETTO

												-2.08	0.00	3.75	7.50	10.50	11.75			19.25	21.25		29.81
--	--	--	--	--	--	--	--	--	--	--	--	-------	------	------	------	-------	-------	--	--	-------	-------	--	-------

PARZIALI PROGETTO

													2.08	3.75	3.75	3.00	1.25	7.50		2.00		8.56	
--	--	--	--	--	--	--	--	--	--	--	--	--	------	------	------	------	------	------	--	------	--	------	--

QUOTE PROGETTO

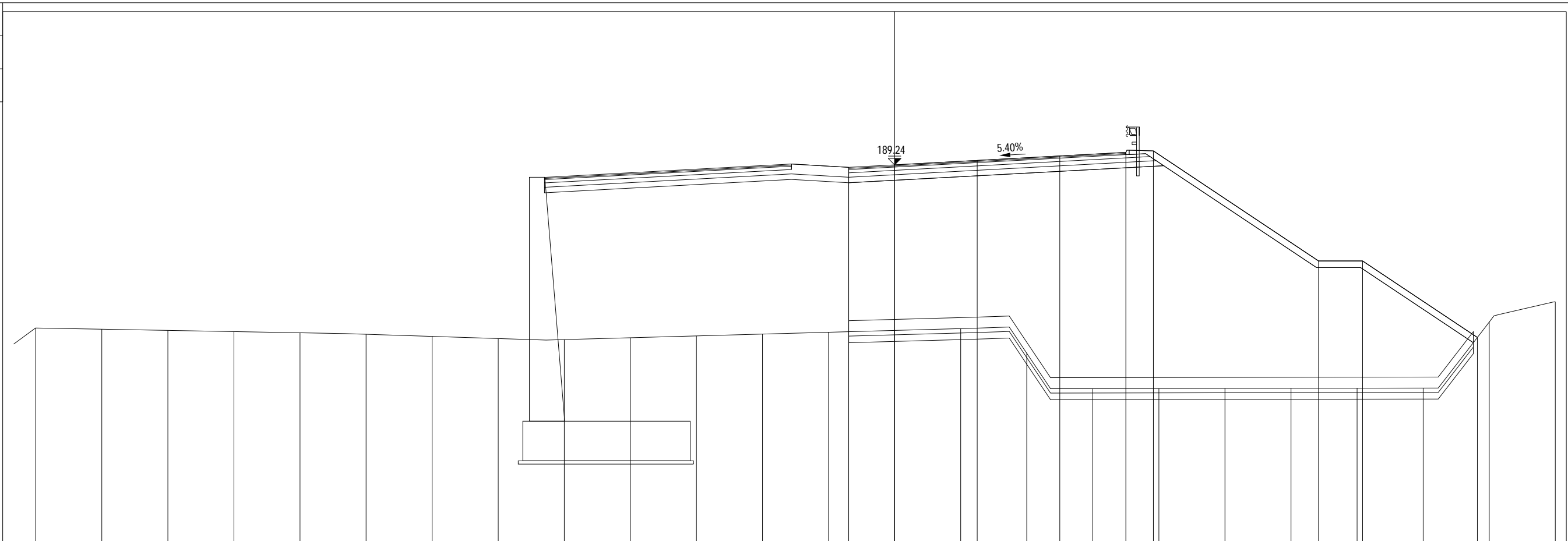
												189.08	189.19	189.39	189.60	189.76	189.83			184.83	184.83		179.12
--	--	--	--	--	--	--	--	--	--	--	--	--------	--------	--------	--------	--------	--------	--	--	--------	--------	--	--------

PROFILO 2.6a_ASTI

SEZIONE 190

PROGRESSIVA 3500.00

A RILEVATO	m ²	199.71
AN ANTICAPILLARE	m ²	14.16
C BINDER	m ²	0.63
D BASE	m ²	2.04
MC MISTO CEMENTATO	m ²	2.78
MS MISTO STABILIZZATO	m ²	3.55
VR VEGETALE RIL	m ²	5.05
a USURA	m	12.61
br BONIFICA	m	30.80
sc SCOTICO	m	30.80
tn TNT	m	28.32



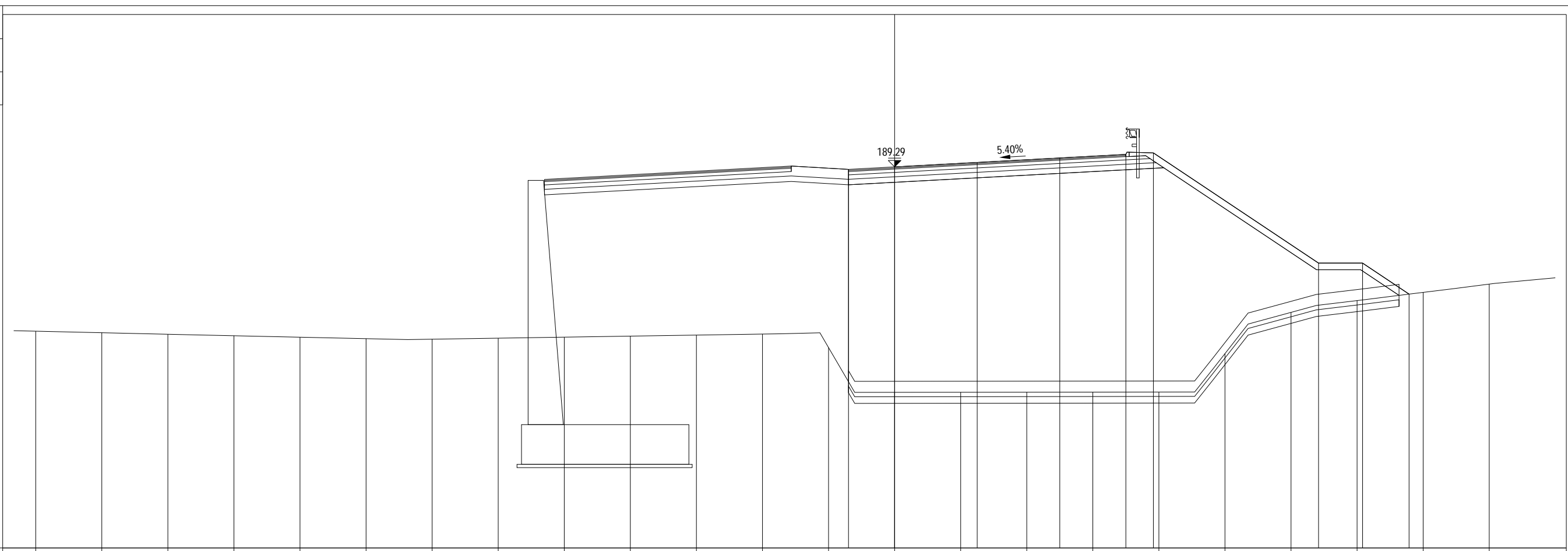
PROGRESSIVE TERRENO	-39.00	-36.00	-33.00	-30.00	-27.00	-24.00	-21.00	-18.00	-15.00	-12.00	-9.00	-6.00	-3.00	0.00	3.00	6.00	9.00	12.00	15.00	18.00	21.00	24.00	27.00	30.00
PARZIALI TERRENO		3.00	3.00	3.00	3.00	3.00	3.00	3.00	3.00	3.00	3.00	3.00	3.00	3.00	3.00	3.00	3.00	3.00	3.00	3.00	3.00	3.00	3.00	3.00
QUOTE TERRENO	181.83	181.77	181.72	181.66	181.61	181.54	181.45	181.35	181.30	181.38	181.47	181.55	181.63	181.72	181.80	180.68	179.07	179.08	179.08	179.09	179.09	179.10	182.10	183.02
PROGRESSIVE PROGETTO													-2.09	0.00	3.75	7.50	10.50	11.75		19.25	21.25		26.46	
PARZIALI PROGETTO													2.09	3.75	3.75	3.00	1.25	7.50		2.00	5.21			
QUOTE PROGETTO													189.12	189.24	189.44	189.64	189.80	189.87		184.87	184.87		181.40	

PROFILO 2.6a_ASTI

SEZIONE 191

PROGRESSIVA 3525.00

A RILEVATO	m ²	184.45
AN ANTICAPILLARE	m ²	12.44
C BINDER	m ²	0.63
D BASE	m ²	2.04
MC MISTO CEMENTATO	m ²	2.77
MS MISTO STABILIZZATO	m ²	3.54
VR VEGETALE RIL	m ²	3.84
a USURA	m	12.61
br BONIFICA	m	26.79
sc SCOTICO	m	26.79
tn TNT	m	24.88



PROGRESSIVE TERRENO

-39.00	-36.00	-33.00	-30.00	-27.00	-24.00	-21.00	-18.00	-15.00	-12.00	-9.00	-6.00	-3.00	0.00	3.00	6.00	9.00	12.00	15.00	18.00	21.00	24.00	27.00
--------	--------	--------	--------	--------	--------	--------	--------	--------	--------	-------	-------	-------	------	------	------	------	-------	-------	-------	-------	-------	-------

PARZIALI TERRENO

3.00	3.00	3.00	3.00	3.00	3.00	3.00	3.00	3.00	3.00	3.00	3.00	3.00	3.00	3.00	3.00	3.00	3.00	3.00	3.00	3.00	3.00	3.00
------	------	------	------	------	------	------	------	------	------	------	------	------	------	------	------	------	------	------	------	------	------	------

QUOTE TERRENO

181.83	181.76	181.69	181.63	181.56	181.49	181.47	181.52	181.56	181.61	181.66	181.70	181.09	179.06	179.06	179.07	179.07	179.07	180.81	182.69	183.22	183.59	183.97
--------	--------	--------	--------	--------	--------	--------	--------	--------	--------	--------	--------	--------	--------	--------	--------	--------	--------	--------	--------	--------	--------	--------

PROGRESSIVE PROGETTO

												-2.09	0.00	3.75	7.50	10.50	11.75		19.25	21.25	23.36	
--	--	--	--	--	--	--	--	--	--	--	--	-------	------	------	------	-------	-------	--	-------	-------	-------	--

PARZIALI PROGETTO

												2.09	3.75	3.75	3.00	1.25	7.50		2.00	2.11		
--	--	--	--	--	--	--	--	--	--	--	--	------	------	------	------	------	------	--	------	------	--	--

QUOTE PROGETTO

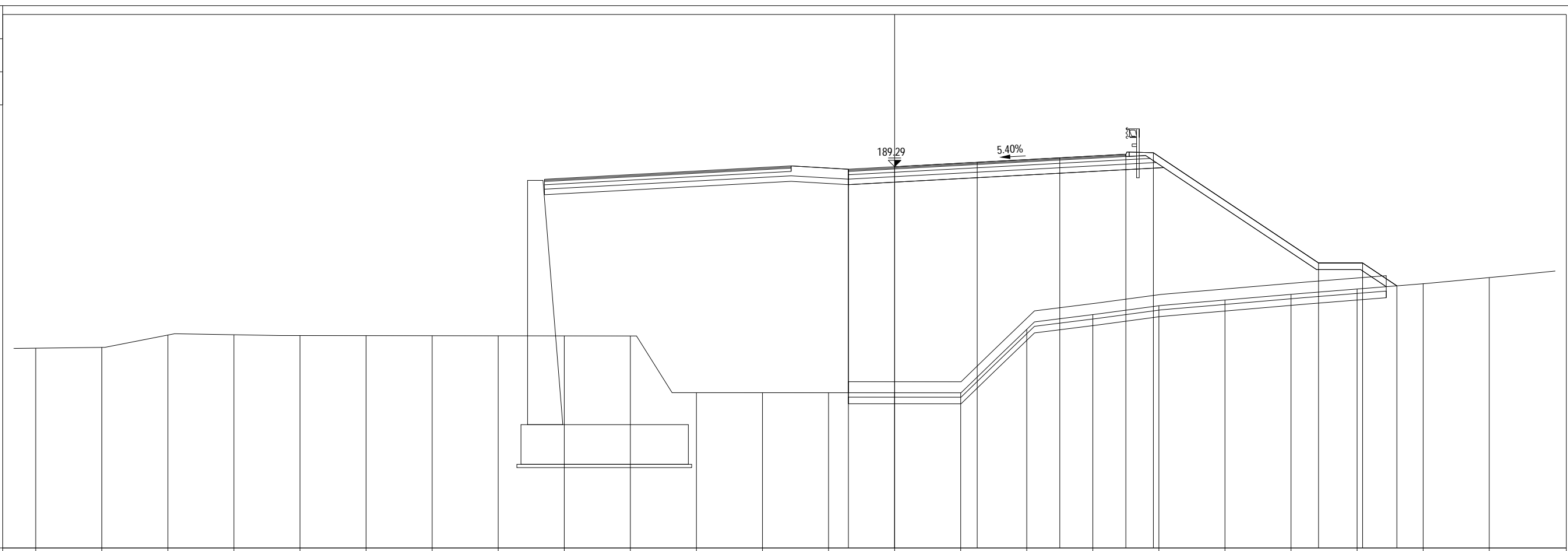
												189.17	189.29	189.49	189.69	189.85	189.92		184.92	184.92	183.51	
--	--	--	--	--	--	--	--	--	--	--	--	--------	--------	--------	--------	--------	--------	--	--------	--------	--------	--

PROFILO 2.6a_ASTI

SEZIONE 192

PROGRESSIVA 3550.00

A RILEVATO	m ²	142.18
AN ANTICAPILLARE	m ²	12.14
C BINDER	m ²	0.63
D BASE	m ²	2.04
MC MISTO CEMENTATO	m ²	2.77
MS MISTO STABILIZZATO	m ²	3.55
VR VEGETALE RIL	m ²	3.71
a USURA	m	12.62
br BONIFICA	m	25.69
sc SCOTICO	m	25.69
tn TNT	m	24.31



PROGRESSIVE TERRENO

-39.00	-36.00	-33.00	-30.00	-27.00	-24.00	-21.00	-18.00	-15.00	-12.00	-9.00	-6.00	-3.00	0.00	3.00	6.00	9.00	12.00	15.00	18.00	21.00	24.00	27.00
--------	--------	--------	--------	--------	--------	--------	--------	--------	--------	-------	-------	-------	------	------	------	------	-------	-------	-------	-------	-------	-------

PARZIALI TERRENO

3.00	3.00	3.00	3.00	3.00	3.00	3.00	3.00	3.00	3.00	3.00	3.00	3.00	3.00	3.00	3.00	3.00	3.00	3.00	3.00	3.00	3.00	3.00
------	------	------	------	------	------	------	------	------	------	------	------	------	------	------	------	------	------	------	------	------	------	------

QUOTE TERRENO

181.06	181.10	181.66	181.67	181.63	181.63	181.63	181.62	181.62	181.62	179.04	179.04	179.04	179.04	179.04	181.92	182.59	182.99	183.25	183.50	183.75	183.75	183.99	184.27
--------	--------	--------	--------	--------	--------	--------	--------	--------	--------	--------	--------	--------	--------	--------	--------	--------	--------	--------	--------	--------	--------	--------	--------

PROGRESSIVE PROGETTO

												-2.10	0.00	3.75	7.50	10.50	11.75		19.25	21.25	22.81		
--	--	--	--	--	--	--	--	--	--	--	--	-------	------	------	------	-------	-------	--	-------	-------	-------	--	--

PARZIALI PROGETTO

												2.10	3.75	3.75	3.00	1.25	7.50		2.00	1.56			
--	--	--	--	--	--	--	--	--	--	--	--	------	------	------	------	------	------	--	------	------	--	--	--

QUOTE PROGETTO

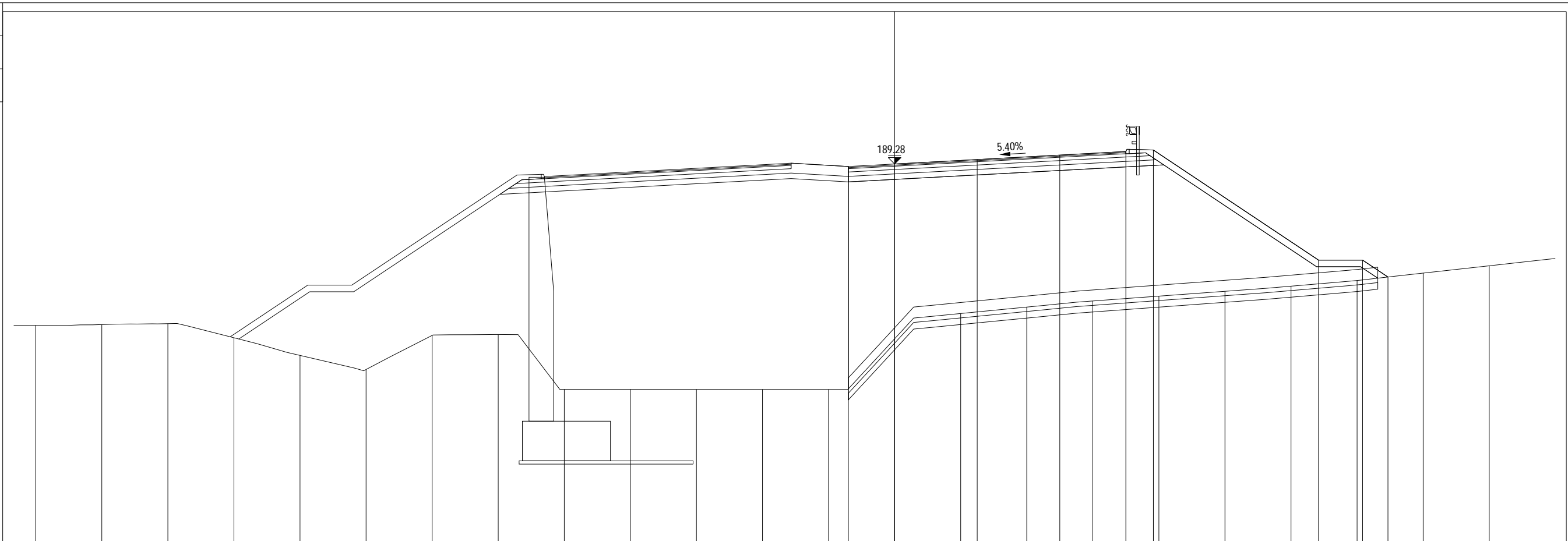
												189.18	189.29	189.50	189.70	189.86	189.93		184.93	184.93	183.89		
--	--	--	--	--	--	--	--	--	--	--	--	--------	--------	--------	--------	--------	--------	--	--------	--------	--------	--	--

PROFILO 2.6a_ASTI

SEZIONE 193

PROGRESSIVA 3565.44

A RILEVATO	m ²	118.16
AN ANTICAPILLARE	m ²	11.98
C BINDER	m ²	0.63
D BASE	m ²	2.04
MC MISTO CEMENTATO	m ²	2.78
MS MISTO STABILIZZATO	m ²	3.55
VR VEGETALE RIL	m ²	3.50
a USURA	m	12.62
br BONIFICA	m	25.40
sc SCOTICO	m	25.40
tn TNT	m	23.93



PROGRESSIVE TERRENO

-39.00	-36.00	-33.00	-30.00	-27.00	-24.00	-21.00	-18.00	-15.00	-12.00	-9.00	-6.00	-3.00	0.00	3.00	6.00	9.00	12.00	15.00	18.00	21.00	24.00	27.00
--------	--------	--------	--------	--------	--------	--------	--------	--------	--------	-------	-------	-------	------	------	------	------	-------	-------	-------	-------	-------	-------

PARZIALI TERRENO

3.00	3.00	3.00	3.00	3.00	3.00	3.00	3.00	3.00	3.00	3.00	3.00	3.00	3.00	3.00	3.00	3.00	3.00	3.00	3.00	3.00	3.00	3.00
------	------	------	------	------	------	------	------	------	------	------	------	------	------	------	------	------	------	------	------	------	------	------

QUOTE TERRENO

181.95	181.98	182.02	181.38	180.58	179.94	181.49	181.53	179.04	179.04	179.04	179.04	179.03	181.34	182.49	182.78	183.05	183.27	183.49	183.73	183.99	184.32	184.65
--------	--------	--------	--------	--------	--------	--------	--------	--------	--------	--------	--------	--------	--------	--------	--------	--------	--------	--------	--------	--------	--------	--------

PROGRESSIVE PROGETTO

												-2.10	0.00	3.75	7.50	10.50	11.75		19.25	21.25	22.40	
--	--	--	--	--	--	--	--	--	--	--	--	-------	------	------	------	-------	-------	--	-------	-------	-------	--

PARZIALI PROGETTO

													2.10	3.75	3.75	3.00	1.25	7.50	2.00	1.15		
--	--	--	--	--	--	--	--	--	--	--	--	--	------	------	------	------	------	------	------	------	--	--

QUOTE PROGETTO

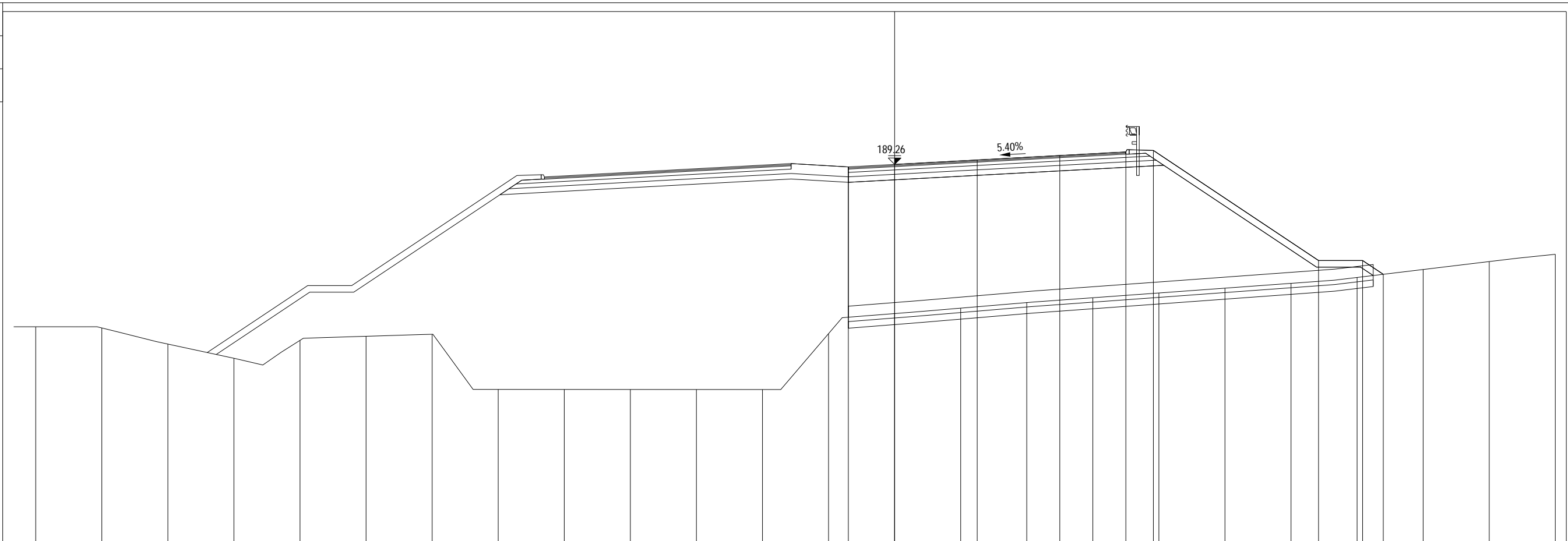
												189.16	189.28	189.48	189.68	189.84	189.91		184.91	184.91	184.14	
--	--	--	--	--	--	--	--	--	--	--	--	--------	--------	--------	--------	--------	--------	--	--------	--------	--------	--

PROFILO 2.6a_ASTI

SEZIONE 194

PROGRESSIVA 3575.00

A RILEVATO	m ²	108.99
AN ANTICAPILLARE	m ²	11.86
C BINDER	m ²	0.63
D BASE	m ²	2.04
MC MISTO CEMENTATO	m ²	2.78
MS MISTO STABILIZZATO	m ²	3.54
VR VEGETALE RIL	m ²	3.40
a USURA	m	12.62
br BONIFICA	m	23.79
sc SCOTICO	m	23.79
tn TNT	m	23.72



PROGRESSIVE TERRENO

-39.00	-36.00	-33.00	-30.00	-27.00	-24.00	-21.00	-18.00	-15.00	-12.00	-9.00	-6.00	-3.00	0.00	3.00	6.00	9.00	12.00	15.00	18.00	21.00	24.00	27.00	30.00
--------	--------	--------	--------	--------	--------	--------	--------	--------	--------	-------	-------	-------	------	------	------	------	-------	-------	-------	-------	-------	-------	-------

PARZIALI TERRENO

3.00	3.00	3.00	3.00	3.00	3.00	3.00	3.00	3.00	3.00	3.00	3.00	3.00	3.00	3.00	3.00	3.00	3.00	3.00	3.00	3.00	3.00	3.00	3.00
------	------	------	------	------	------	------	------	------	------	------	------	------	------	------	------	------	------	------	------	------	------	------	------

QUOTE TERRENO

181.88	181.83	181.10	180.45	181.27	181.45	181.54	179.04	179.04	179.03	179.03	179.03	181.57	182.48	182.73	182.98	183.20	183.42	183.64	183.85	184.12	184.48	184.85	185.17
--------	--------	--------	--------	--------	--------	--------	--------	--------	--------	--------	--------	--------	--------	--------	--------	--------	--------	--------	--------	--------	--------	--------	--------

PROGRESSIVE PROGETTO

												-2.10	0.00	3.75	7.50	10.50	11.75		19.25	21.25	22.19		
--	--	--	--	--	--	--	--	--	--	--	--	-------	------	------	------	-------	-------	--	-------	-------	-------	--	--

PARZIALI PROGETTO

												2.10	3.75	3.75	3.00	1.25	7.50		2.00	0.94			
--	--	--	--	--	--	--	--	--	--	--	--	------	------	------	------	------	------	--	------	------	--	--	--

QUOTE PROGETTO

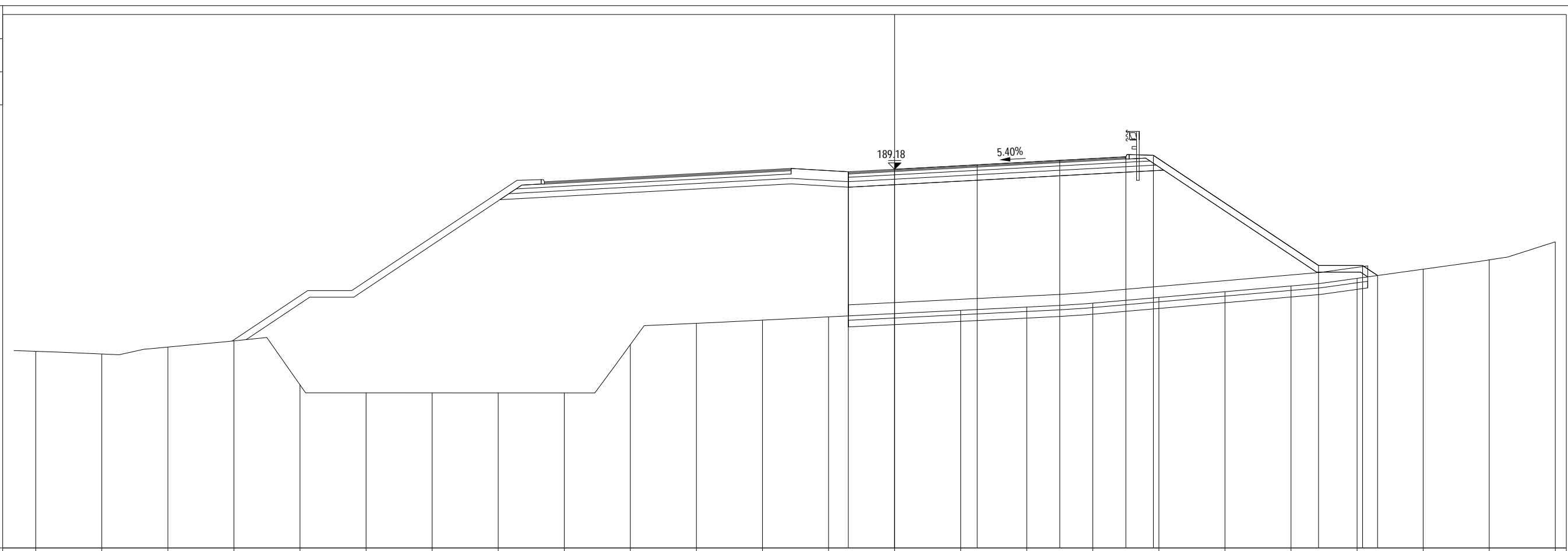
												189.14	189.26	189.46	189.66	189.82	189.89		184.89	184.89	184.27		
--	--	--	--	--	--	--	--	--	--	--	--	--------	--------	--------	--------	--------	--------	--	--------	--------	--------	--	--

PROFILO 2.6a_ASTI

SEZIONE 195

PROGRESSIVA 3600.00

A RILEVATO	m ²	106.78
AN ANTICAPILLARE	m ²	11.74
C BINDER	m ²	0.63
D BASE	m ²	2.05
MC MISTO CEMENTATO	m ²	2.77
MS MISTO STABILIZZATO	m ²	3.55
VR VEGETALE RIL	m ²	3.33
a USURA	m	12.62
br BONIFICA	m	23.54
sc SCOTICO	m	23.54
tn TNT	m	23.47



PROGRESSIVE TERRENO

-39.00	-36.00	-33.00	-30.00	-27.00	-24.00	-21.00	-18.00	-15.00	-12.00	-9.00	-6.00	-3.00	0.00	3.00	6.00	9.00	12.00	15.00	18.00	21.00	24.00	27.00	30.00
--------	--------	--------	--------	--------	--------	--------	--------	--------	--------	-------	-------	-------	------	------	------	------	-------	-------	-------	-------	-------	-------	-------

PARZIALI TERRENO

3.00	3.00	3.00	3.00	3.00	3.00	3.00	3.00	3.00	3.00	3.00	3.00	3.00	3.00	3.00	3.00	3.00	3.00	3.00	3.00	3.00	3.00	3.00	3.00
------	------	------	------	------	------	------	------	------	------	------	------	------	------	------	------	------	------	------	------	------	------	------	------

QUOTE TERRENO

180.92	180.80	181.11	181.39	179.40	179.03	179.03	179.03	179.03	181.22	182.19	182.33	182.48	182.63	182.78	182.93	183.10	183.36	183.62	183.88	184.23	184.65	185.07	185.89
--------	--------	--------	--------	--------	--------	--------	--------	--------	--------	--------	--------	--------	--------	--------	--------	--------	--------	--------	--------	--------	--------	--------	--------

PROGRESSIVE PROGETTO

												-2.10	0.00	3.75	7.50	10.50	11.75		19.25	21.25	21.93		
--	--	--	--	--	--	--	--	--	--	--	--	-------	------	------	------	-------	-------	--	-------	-------	-------	--	--

PARZIALI PROGETTO

													2.10	3.75	3.75	3.00	1.25	7.50	2.00	0.68			
--	--	--	--	--	--	--	--	--	--	--	--	--	------	------	------	------	------	------	------	------	--	--	--

QUOTE PROGETTO

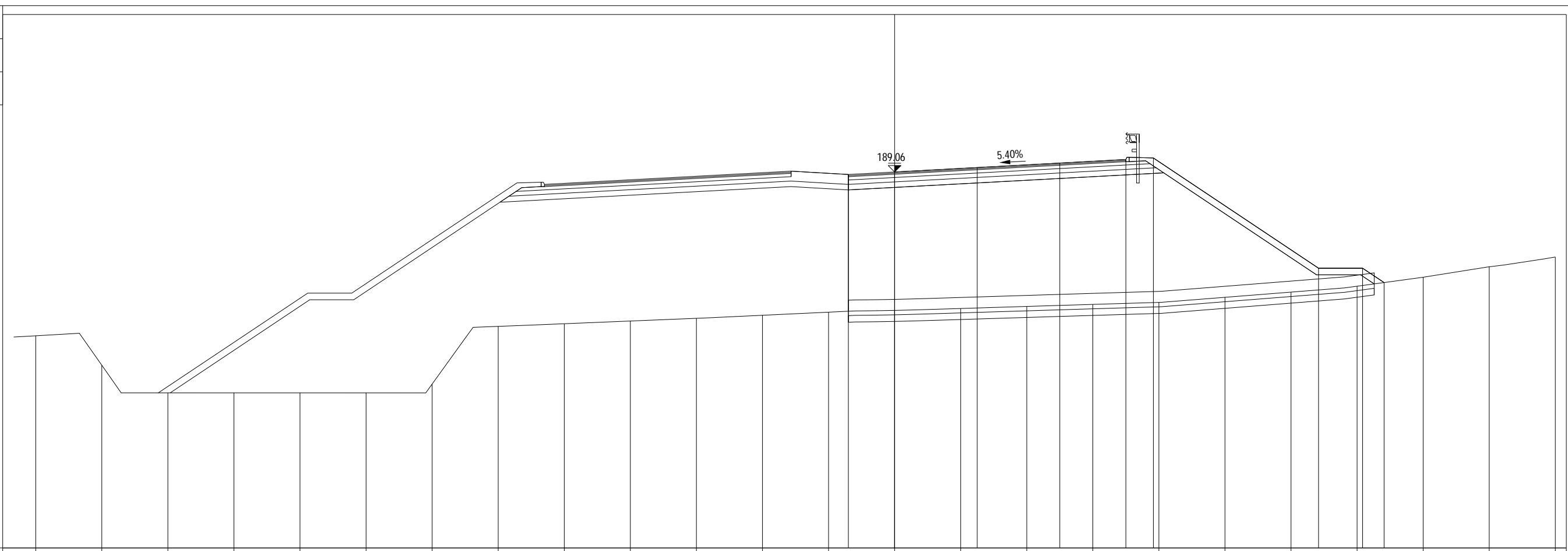
												189.06	189.18	189.38	189.58	189.75	189.81		184.81	184.81	184.36		
--	--	--	--	--	--	--	--	--	--	--	--	--------	--------	--------	--------	--------	--------	--	--------	--------	--------	--	--

PROFILO 2.6a_ASTI

SEZIONE 196

PROGRESSIVA 3625.00

A RILEVATO	m ²	106.09
AN ANTICAPILLARE	m ²	11.87
C BINDER	m ²	0.63
D BASE	m ²	2.04
MC MISTO CEMENTATO	m ²	2.78
MS MISTO STABILIZZATO	m ²	3.55
VR VEGETALE RIL	m ²	3.43
a USURA	m	12.62
br BONIFICA	m	23.81
sc SCOTICO	m	23.81
tn TNT	m	23.77



PROGRESSIVE TERRENO

-39.00	-36.00	-33.00	-30.00	-27.00	-24.00	-21.00	-18.00	-15.00	-12.00	-9.00	-6.00	-3.00	0.00	3.00	6.00	9.00	12.00	15.00	18.00	21.00	24.00	27.00	30.00
--------	--------	--------	--------	--------	--------	--------	--------	--------	--------	-------	-------	-------	------	------	------	------	-------	-------	-------	-------	-------	-------	-------

PARZIALI TERRENO

3.00	3.00	3.00	3.00	3.00	3.00	3.00	3.00	3.00	3.00	3.00	3.00	3.00	3.00	3.00	3.00	3.00	3.00	3.00	3.00	3.00	3.00	3.00	3.00
------	------	------	------	------	------	------	------	------	------	------	------	------	------	------	------	------	------	------	------	------	------	------	------

QUOTE TERRENO

181.62	180.29	179.03	179.03	179.03	179.03	179.43	182.05	182.17	182.29	182.42	182.55	182.70	182.78	182.86	182.96	183.05	183.14	183.37	183.61	183.87	184.28	184.75	185.20
--------	--------	--------	--------	--------	--------	--------	--------	--------	--------	--------	--------	--------	--------	--------	--------	--------	--------	--------	--------	--------	--------	--------	--------

PROGRESSIVE PROGETTO

												-2.10	0.00	3.75	7.50	10.50	11.75		19.25	21.25	22.23		
--	--	--	--	--	--	--	--	--	--	--	--	-------	------	------	------	-------	-------	--	-------	-------	-------	--	--

PARZIALI PROGETTO

													2.10	3.75	3.75	3.00	1.25	7.50	2.00	0.98		
--	--	--	--	--	--	--	--	--	--	--	--	--	------	------	------	------	------	------	------	------	--	--

QUOTE PROGETTO

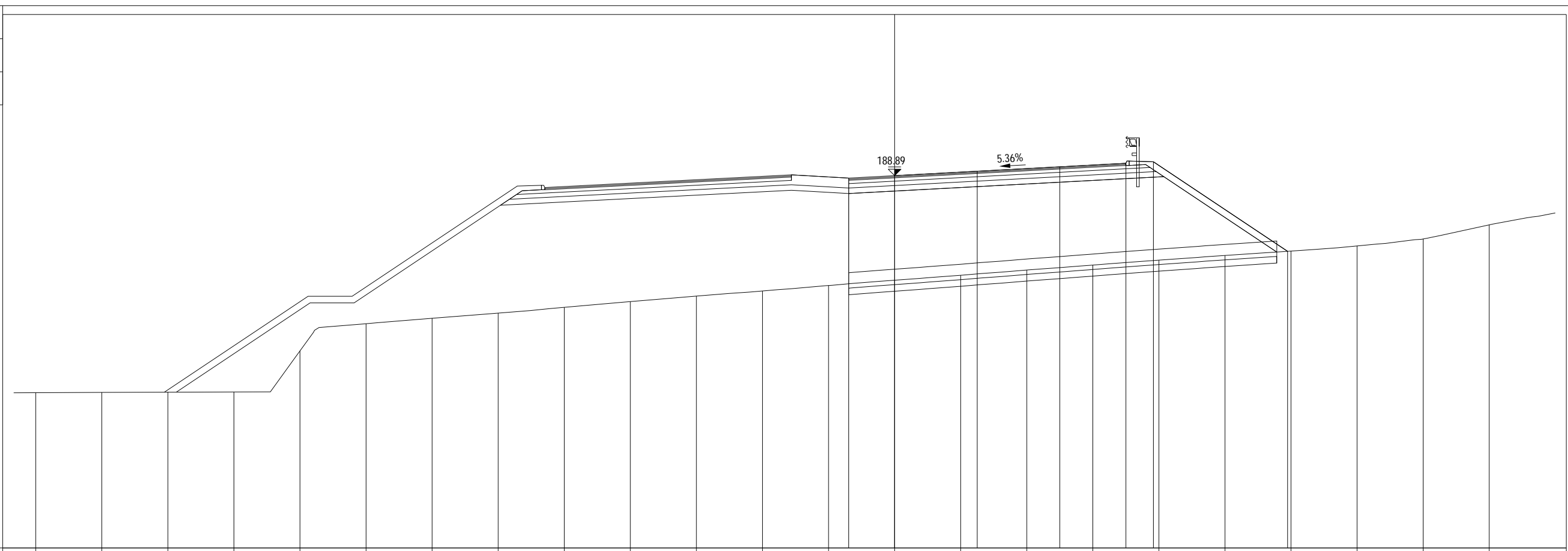
												188.94	189.06	189.26	189.46	189.62	189.69		184.69	184.69	184.04		
--	--	--	--	--	--	--	--	--	--	--	--	--------	--------	--------	--------	--------	--------	--	--------	--------	--------	--	--

PROFILO 2.6a_ASTI

SEZIONE 197

PROGRESSIVA 3650.00

A RILEVATO	m ²	66.07
AN ANTICAPILLARE	m ²	9.75
C BINDER	m ²	0.63
D BASE	m ²	2.04
MC MISTO CEMENTATO	m ²	2.76
MS MISTO STABILIZZATO	m ²	3.55
VR VEGETALE RIL	m ²	2.32
a USURA	m	12.60
br BONIFICA	m	19.49
sc SCOTICO	m	19.49
tn TNT	m	19.48



PROGRESSIVE TERRENO

-39.00	-36.00	-33.00	-30.00	-27.00	-24.00	-21.00	-18.00	-15.00	-12.00	-9.00	-6.00	-3.00	0.00	3.00	6.00	9.00	12.00	15.00	18.00	21.00	24.00	27.00
--------	--------	--------	--------	--------	--------	--------	--------	--------	--------	-------	-------	-------	------	------	------	------	-------	-------	-------	-------	-------	-------

PARZIALI TERRENO

3.00	3.00	3.00	3.00	3.00	3.00	3.00	3.00	3.00	3.00	3.00	3.00	3.00	3.00	3.00	3.00	3.00	3.00	3.00	3.00	3.00	3.00	3.00
------	------	------	------	------	------	------	------	------	------	------	------	------	------	------	------	------	------	------	------	------	------	------

QUOTE TERRENO

179.04	179.06	179.07	179.08	180.94	182.17	182.42	182.65	182.92	183.18	183.43	183.66	183.91	184.15	184.37	184.61	184.83	185.06	185.27	185.47	185.70	186.02	186.66
--------	--------	--------	--------	--------	--------	--------	--------	--------	--------	--------	--------	--------	--------	--------	--------	--------	--------	--------	--------	--------	--------	--------

PROGRESSIVE PROGETTO

												-2.08	0.00	3.75	7.50	10.50	11.75		17.84			
--	--	--	--	--	--	--	--	--	--	--	--	-------	------	------	------	-------	-------	--	-------	--	--	--

PARZIALI PROGETTO

												2.08	3.75	3.75	3.00	1.25	6.09					
--	--	--	--	--	--	--	--	--	--	--	--	------	------	------	------	------	------	--	--	--	--	--

QUOTE PROGETTO

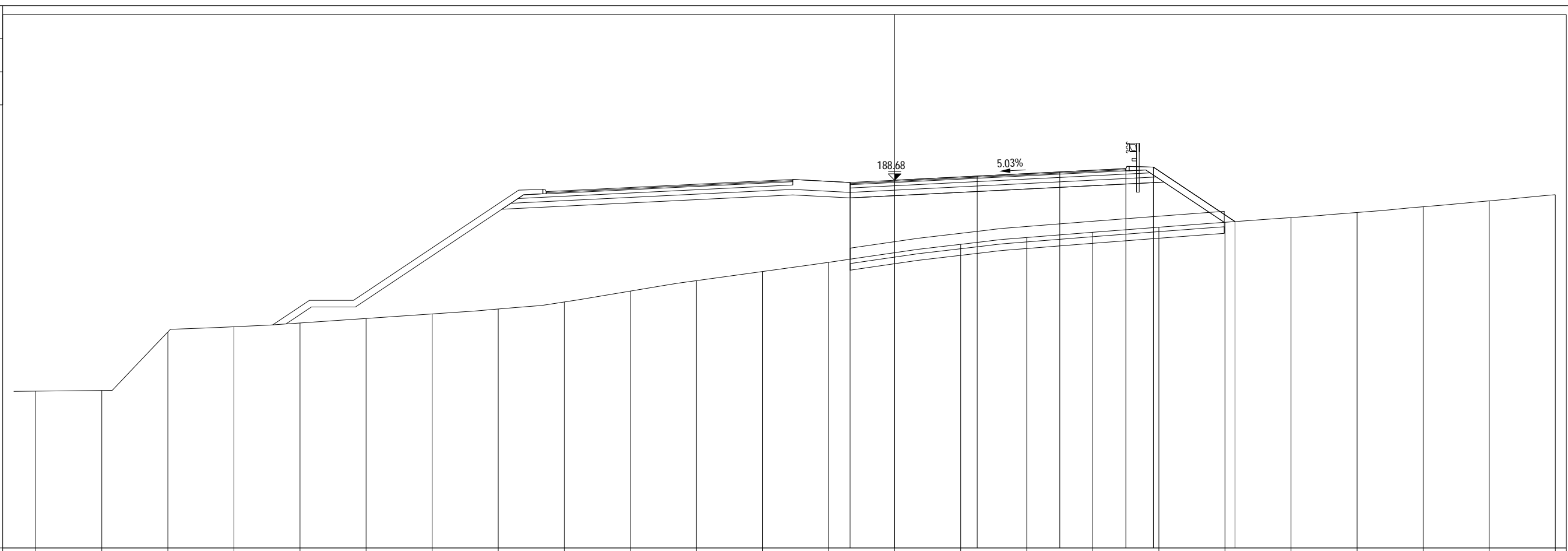
												188.78	188.89	189.09	189.29	189.45	189.52		185.46			
--	--	--	--	--	--	--	--	--	--	--	--	--------	--------	--------	--------	--------	--------	--	--------	--	--	--

PROFILO 2.6a_ASTI

SEZIONE 198

PROGRESSIVA 3675.00

A RILEVATO	m ²	35.62
AN ANTICAPILLARE	m ²	8.51
C BINDER	m ²	0.63
D BASE	m ²	2.02
MC MISTO CEMENTATO	m ²	2.77
MS MISTO STABILIZZATO	m ²	3.53
VR VEGETALE RIL	m ²	1.46
a USURA	m	12.54
br BONIFICA	m	17.10
sc SCOTICO	m	17.10
tn TNT	m	17.03



PROGRESSIVE TERRENO

-39.00	-36.00	-33.00	-30.00	-27.00	-24.00	-21.00	-18.00	-15.00	-12.00	-9.00	-6.00	-3.00	0.00	3.00	6.00	9.00	12.00	15.00	18.00	21.00	24.00	27.00	30.00
--------	--------	--------	--------	--------	--------	--------	--------	--------	--------	-------	-------	-------	------	------	------	------	-------	-------	-------	-------	-------	-------	-------

PARZIALI TERRENO

3.00	3.00	3.00	3.00	3.00	3.00	3.00	3.00	3.00	3.00	3.00	3.00	3.00	3.00	3.00	3.00	3.00	3.00	3.00	3.00	3.00	3.00	3.00	3.00
------	------	------	------	------	------	------	------	------	------	------	------	------	------	------	------	------	------	------	------	------	------	------	------

QUOTE TERRENO

179.11	179.14	181.80	182.03	182.20	182.41	182.62	182.84	183.16	183.65	184.13	184.54	184.96	185.39	185.77	186.08	186.32	186.55	186.77	186.99	187.22	187.48	187.75	188.02
--------	--------	--------	--------	--------	--------	--------	--------	--------	--------	--------	--------	--------	--------	--------	--------	--------	--------	--------	--------	--------	--------	--------	--------

PROGRESSIVE PROGETTO

												-2.02	0.00	3.75	7.50	10.50	11.75	15.46					
--	--	--	--	--	--	--	--	--	--	--	--	-------	------	------	------	-------	-------	-------	--	--	--	--	--

PARZIALI PROGETTO

												2.02	3.75	3.75	3.00	1.25	3.71						
--	--	--	--	--	--	--	--	--	--	--	--	------	------	------	------	------	------	--	--	--	--	--	--

QUOTE PROGETTO

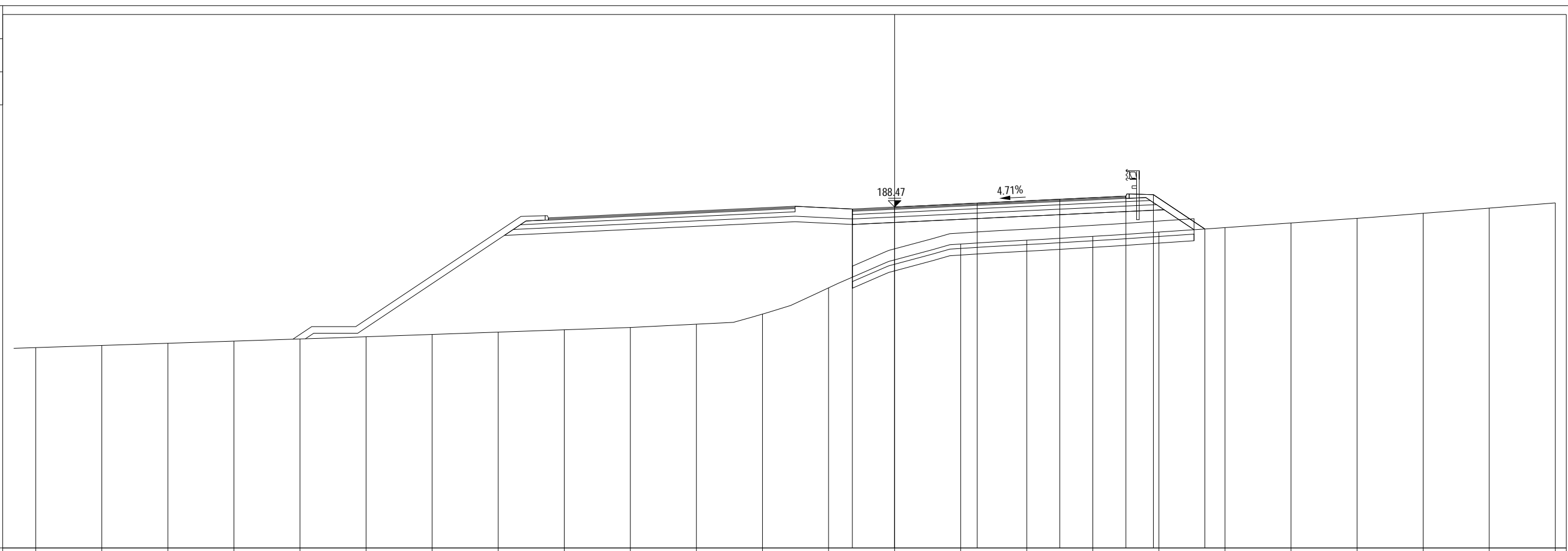
												188.58	188.68	188.87	189.06	189.21	189.28	186.81					
--	--	--	--	--	--	--	--	--	--	--	--	--------	--------	--------	--------	--------	--------	--------	--	--	--	--	--

PROFILO 2.6a_ASTI

SEZIONE 199

PROGRESSIVA 3700.00

A RILEVATO	m ²	18.55
AN ANTICAPILLARE	m ²	7.79
C BINDER	m ²	0.62
D BASE	m ²	2.02
MC MISTO CEMENTATO	m ²	2.74
MS MISTO STABILIZZATO	m ²	3.51
VR VEGETALE RIL	m ²	0.99
a USURA	m	12.43
br BONIFICA	m	15.82
sc SCOTICO	m	15.82
tn TNT	m	15.56



PROGRESSIVE TERRENO

PARZIALI TERRENO

QUOTE TERRENO

PROGRESSIVE PROGETTO

PARZIALI PROGETTO

QUOTE PROGETTO

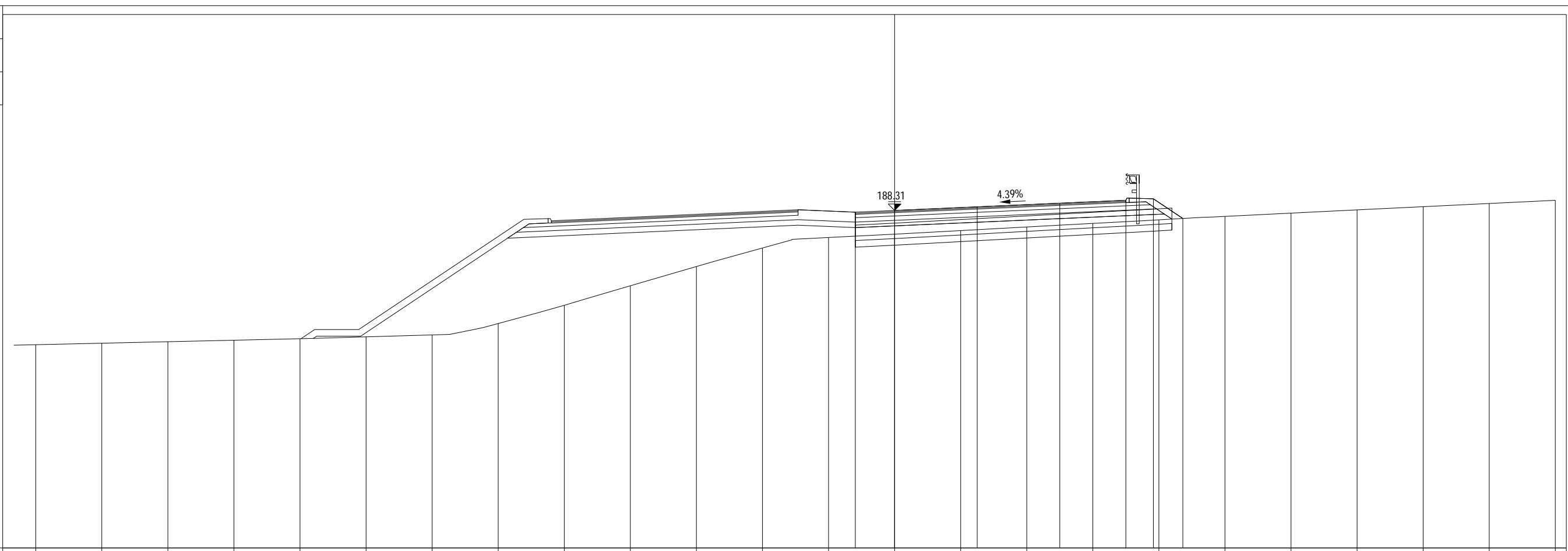
PROGRESSIVE TERRENO	-39.00	-36.00	-33.00	-30.00	-27.00	-24.00	-21.00	-18.00	-15.00	-12.00	-9.00	-6.00	-3.00	0.00	3.00	6.00	9.00	12.00	15.00	18.00	21.00	24.00	27.00	30.00
PARZIALI TERRENO		3.00	3.00	3.00	3.00	3.00	3.00	3.00	3.00	3.00	3.00	3.00	3.00	3.00	3.00	3.00	3.00	3.00	3.00	3.00	3.00	3.00	3.00	3.00
QUOTE TERRENO	182.09	182.19	182.28	182.38	182.48	182.58	182.69	182.79	182.90	183.00	183.15	183.61	184.80	186.07	186.79	186.96	187.14	187.33	187.53	187.74	187.95	188.18	188.42	188.65
PROGRESSIVE PROGETTO													-1.92	0.00	3.75	7.50	10.50	11.75	14.09					
PARZIALI PROGETTO														1.92	3.75	3.75	3.00	1.25	2.34					
QUOTE PROGETTO													188.37	188.47	188.64	188.82	188.96	189.03	187.47					

PROFILO 2.6a_ASTI

SEZIONE 200

PROGRESSIVA 3725.00

A RILEVATO	m ²	4.55
AN ANTICAPILLARE	m ²	7.21
C BINDER	m ²	0.62
D BASE	m ²	1.99
MC MISTO CEMENTATO	m ²	2.72
MS MISTO STABILIZZATO	m ²	3.46
VR VEGETALE RIL	m ²	0.62
a USURA	m	12.29
br BONIFICA	m	14.42
sc SCOTICO	m	14.42
tn TNT	m	14.41



173
200

PROGRESSIVE TERRENO

-39.00	-36.00	-33.00	-30.00	-27.00	-24.00	-21.00	-18.00	-15.00	-12.00	-9.00	-6.00	-3.00	0.00	3.00	6.00	9.00	12.00	15.00	18.00	21.00	24.00	27.00	30.00
--------	--------	--------	--------	--------	--------	--------	--------	--------	--------	-------	-------	-------	------	------	------	------	-------	-------	-------	-------	-------	-------	-------

PARZIALI TERRENO

3.00	3.00	3.00	3.00	3.00	3.00	3.00	3.00	3.00	3.00	3.00	3.00	3.00	3.00	3.00	3.00	3.00	3.00	3.00	3.00	3.00	3.00	3.00	3.00
------	------	------	------	------	------	------	------	------	------	------	------	------	------	------	------	------	------	------	------	------	------	------	------

QUOTE TERRENO

182.22	182.29	182.36	182.42	182.49	182.58	182.66	183.18	184.01	184.89	185.77	186.61	187.08	187.23	187.40	187.56	187.72	187.88	188.04	188.19	188.34	188.48	188.63	188.77
--------	--------	--------	--------	--------	--------	--------	--------	--------	--------	--------	--------	--------	--------	--------	--------	--------	--------	--------	--------	--------	--------	--------	--------

PROGRESSIVE PROGETTO

												-1.78	0.00	3.75	7.50	10.50	11.75	13.09					
--	--	--	--	--	--	--	--	--	--	--	--	-------	------	------	------	-------	-------	-------	--	--	--	--	--

PARZIALI PROGETTO

													1.78	3.75	3.75	3.00	1.25	1.34					
--	--	--	--	--	--	--	--	--	--	--	--	--	------	------	------	------	------	------	--	--	--	--	--

QUOTE PROGETTO

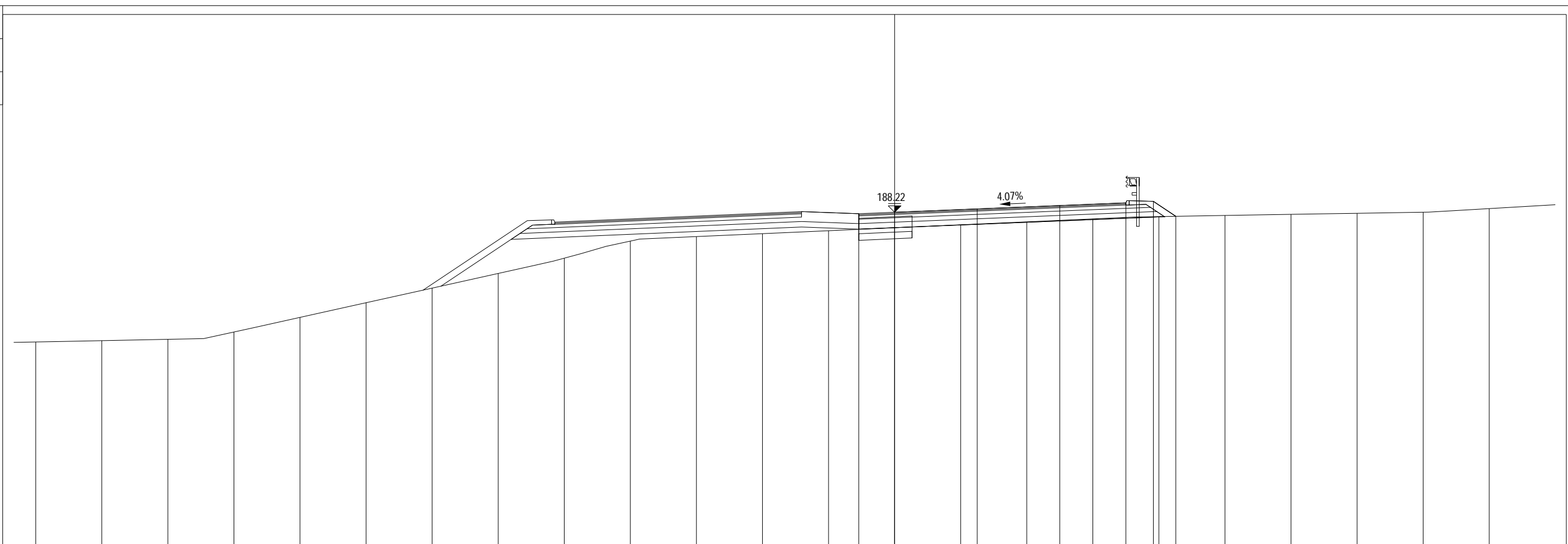
												188.23	188.31	188.47	188.64	188.77	188.84	187.95					
--	--	--	--	--	--	--	--	--	--	--	--	--------	--------	--------	--------	--------	--------	--------	--	--	--	--	--

PROFILO 2.6a_ASTI

SEZIONE 201

PROGRESSIVA 3750.00

A RILEVATO	m ²	0.01
AN ANTICAPILLARE	m ²	1.21
B SCAVO	m ²	0.20
C BINDER	m ²	0.61
D BASE	m ²	1.97
MC MISTO CEMENTATO	m ²	2.70
MS MISTO STABILIZZATO	m ²	3.43
VR VEGETALE RIL	m ²	0.48
a USURA	m	12.14
br BONIFICA	m	2.42
sc SCOTICO	m	2.42
tn TNT	m	2.42



173
200

PROGRESSIVE TERRENO

-39.00	-36.00	-33.00	-30.00	-27.00	-24.00	-21.00	-18.00	-15.00	-12.00	-9.00	-6.00	-3.00	0.00	3.00	6.00	9.00	12.00	15.00	18.00	21.00	24.00	27.00
--------	--------	--------	--------	--------	--------	--------	--------	--------	--------	-------	-------	-------	------	------	------	------	-------	-------	-------	-------	-------	-------

PARZIALI TERRENO

3.00	3.00	3.00	3.00	3.00	3.00	3.00	3.00	3.00	3.00	3.00	3.00	3.00	3.00	3.00	3.00	3.00	3.00	3.00	3.00	3.00	3.00	3.00
------	------	------	------	------	------	------	------	------	------	------	------	------	------	------	------	------	------	------	------	------	------	------

QUOTE TERRENO

182.33	182.39	182.45	182.76	183.44	184.11	184.77	185.44	186.13	186.91	187.11	187.25	187.38	187.51	187.65	187.78	187.92	188.02	188.07	188.12	188.17	188.22	188.38
--------	--------	--------	--------	--------	--------	--------	--------	--------	--------	--------	--------	--------	--------	--------	--------	--------	--------	--------	--------	--------	--------	--------

PROGRESSIVE PROGETTO

												-1.63	0.00	3.75	7.50	10.50	11.75	12.77				
--	--	--	--	--	--	--	--	--	--	--	--	-------	------	------	------	-------	-------	-------	--	--	--	--

PARZIALI PROGETTO

													1.63	3.75	3.75	3.00	1.25	1.02				
--	--	--	--	--	--	--	--	--	--	--	--	--	------	------	------	------	------	------	--	--	--	--

QUOTE PROGETTO

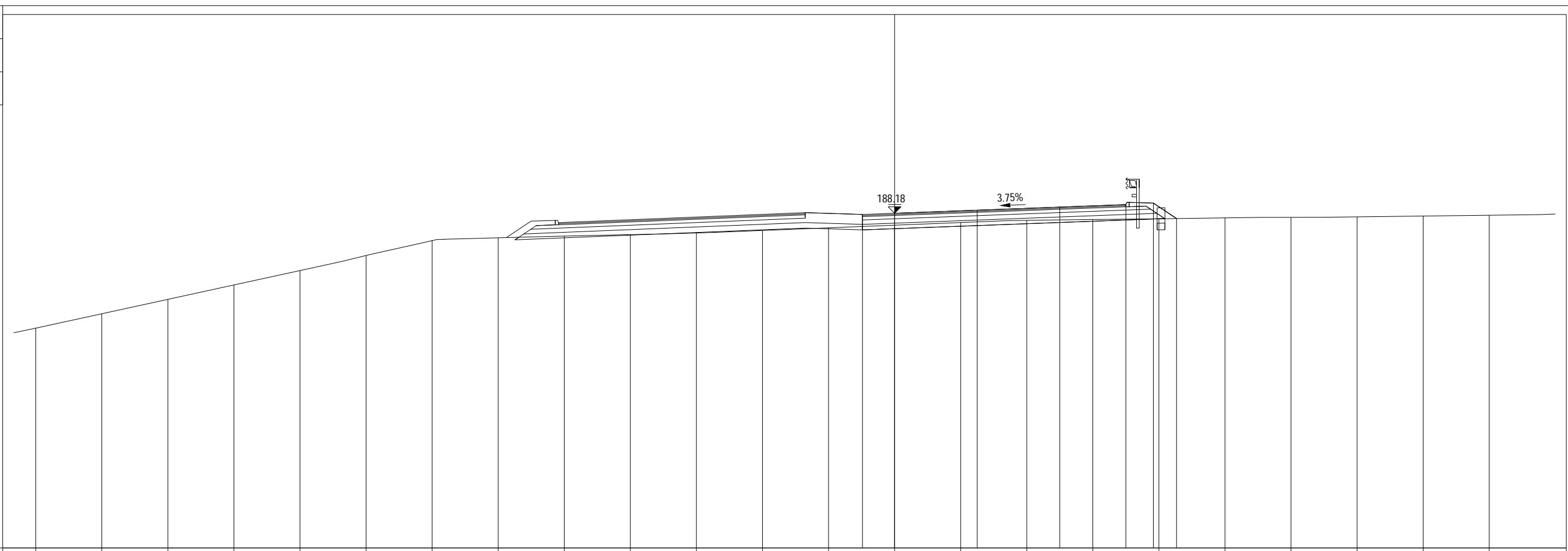
													188.15	188.22	188.37	188.52	188.65	188.71	188.03			
--	--	--	--	--	--	--	--	--	--	--	--	--	--------	--------	--------	--------	--------	--------	--------	--	--	--

PROFILO 2.6a_ASTI

SEZIONE 202

PROGRESSIVA 3775.00

AN ANTICAPILLARE	m ²	0.19
B SCAVO	m ²	1.65
C BINDER	m ²	0.60
D BASE	m ²	1.94
MC MISTO CEMENTATO	m ²	2.67
MS MISTO STABILIZZATO	m ²	3.39
VR VEGETALE RIL	m ²	0.50
a USURA	m	11.97
br BONIFICA	m	0.40
sc SCOTICO	m	0.40
tn TNT	m	0.40



PROGRESSIVE TERRENO

-39.00	-36.00	-33.00	-30.00	-27.00	-24.00	-21.00	-18.00	-15.00	-12.00	-9.00	-6.00	-3.00	0.00	3.00	6.00	9.00	12.00	15.00	18.00	21.00	24.00	27.00
--------	--------	--------	--------	--------	--------	--------	--------	--------	--------	-------	-------	-------	------	------	------	------	-------	-------	-------	-------	-------	-------

PARZIALI TERRENO

3.00	3.00	3.00	3.00	3.00	3.00	3.00	3.00	3.00	3.00	3.00	3.00	3.00	3.00	3.00	3.00	3.00	3.00	3.00	3.00	3.00	3.00	3.00
------	------	------	------	------	------	------	------	------	------	------	------	------	------	------	------	------	------	------	------	------	------	------

QUOTE TERRENO

182.97	183.62	184.28	184.93	185.58	186.27	186.94	187.07	187.15	187.21	187.29	187.40	187.52	187.64	187.76	187.86	187.90	187.93	187.97	188.00	188.02	188.06	188.09
--------	--------	--------	--------	--------	--------	--------	--------	--------	--------	--------	--------	--------	--------	--------	--------	--------	--------	--------	--------	--------	--------	--------

PROGRESSIVE PROGETTO

												-1.46	0.00	3.75	7.50	10.50	11.75	12.80				
--	--	--	--	--	--	--	--	--	--	--	--	-------	------	------	------	-------	-------	-------	--	--	--	--

PARZIALI PROGETTO

													1.46	3.75	3.75	3.00	1.25	1.05				
--	--	--	--	--	--	--	--	--	--	--	--	--	------	------	------	------	------	------	--	--	--	--

QUOTE PROGETTO

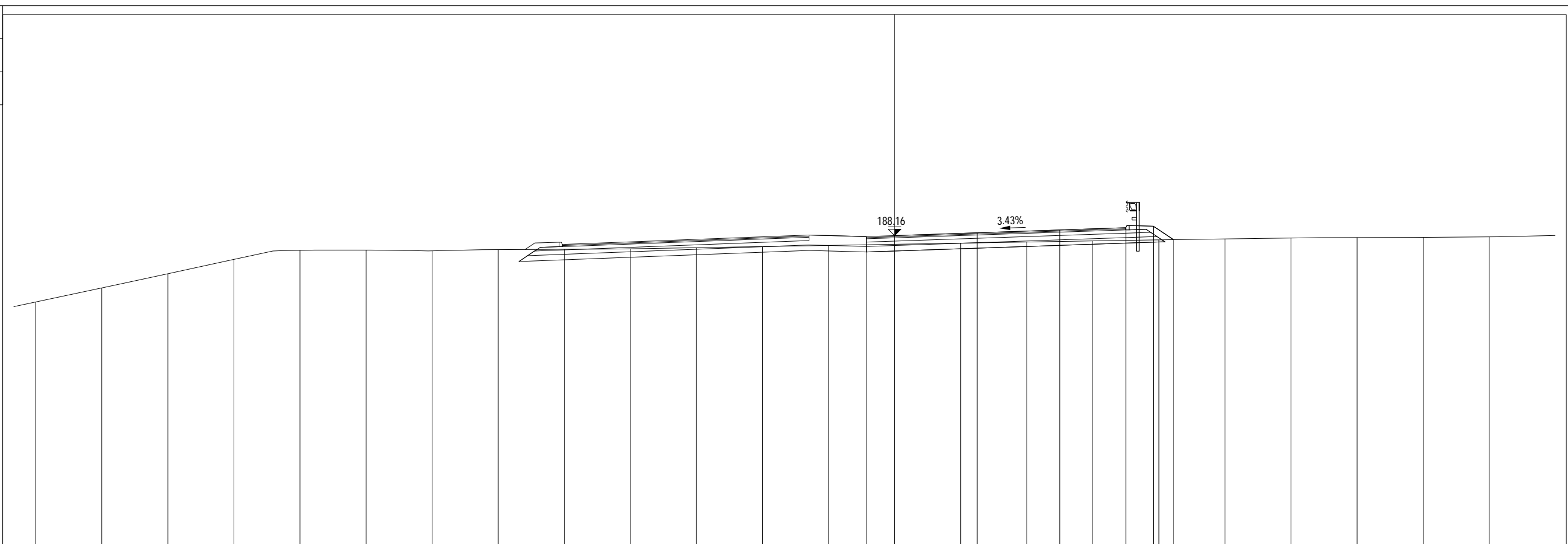
													188.13	188.18	188.32	188.46	188.58	188.64	187.94			
--	--	--	--	--	--	--	--	--	--	--	--	--	--------	--------	--------	--------	--------	--------	--------	--	--	--

PROFILO 2.6a_ASTI

SEZIONE 203

PROGRESSIVA 3800.00

B SCAVO	m ²	2.88
C BINDER	m ²	0.59
D BASE	m ²	1.92
MC MISTO CEMENTATO	m ²	2.62
MS MISTO STABILIZZATO	m ²	3.36
VR VEGETALE RIL	m ²	0.45
a USURA	m	11.80



PROGRESSIVE TERRENO

-39.00	-36.00	-33.00	-30.00	-27.00	-24.00	-21.00	-18.00	-15.00	-12.00	-9.00	-6.00	-3.00	0.00	3.00	6.00	9.00	12.00	15.00	18.00	21.00	24.00	27.00
--------	--------	--------	--------	--------	--------	--------	--------	--------	--------	-------	-------	-------	------	------	------	------	-------	-------	-------	-------	-------	-------

PARZIALI TERRENO

3.00	3.00	3.00	3.00	3.00	3.00	3.00	3.00	3.00	3.00	3.00	3.00	3.00	3.00	3.00	3.00	3.00	3.00	3.00	3.00	3.00	3.00	3.00
------	------	------	------	------	------	------	------	------	------	------	------	------	------	------	------	------	------	------	------	------	------	------

QUOTE TERRENO

185.14	185.78	186.43	187.08	187.49	187.50	187.47	187.52	187.54	187.56	187.61	187.66	187.71	187.76	187.81	187.87	187.92	187.96	188.01	188.05	188.07	188.08	188.10
--------	--------	--------	--------	--------	--------	--------	--------	--------	--------	--------	--------	--------	--------	--------	--------	--------	--------	--------	--------	--------	--------	--------

PROGRESSIVE PROGETTO

													-1.29	0.00	3.75	7.50	10.50	11.75	12.67			
--	--	--	--	--	--	--	--	--	--	--	--	--	-------	------	------	------	-------	-------	-------	--	--	--

PARZIALI PROGETTO

													1.29	3.75	3.75	3.00	1.25	0.92				
--	--	--	--	--	--	--	--	--	--	--	--	--	------	------	------	------	------	------	--	--	--	--

QUOTE PROGETTO

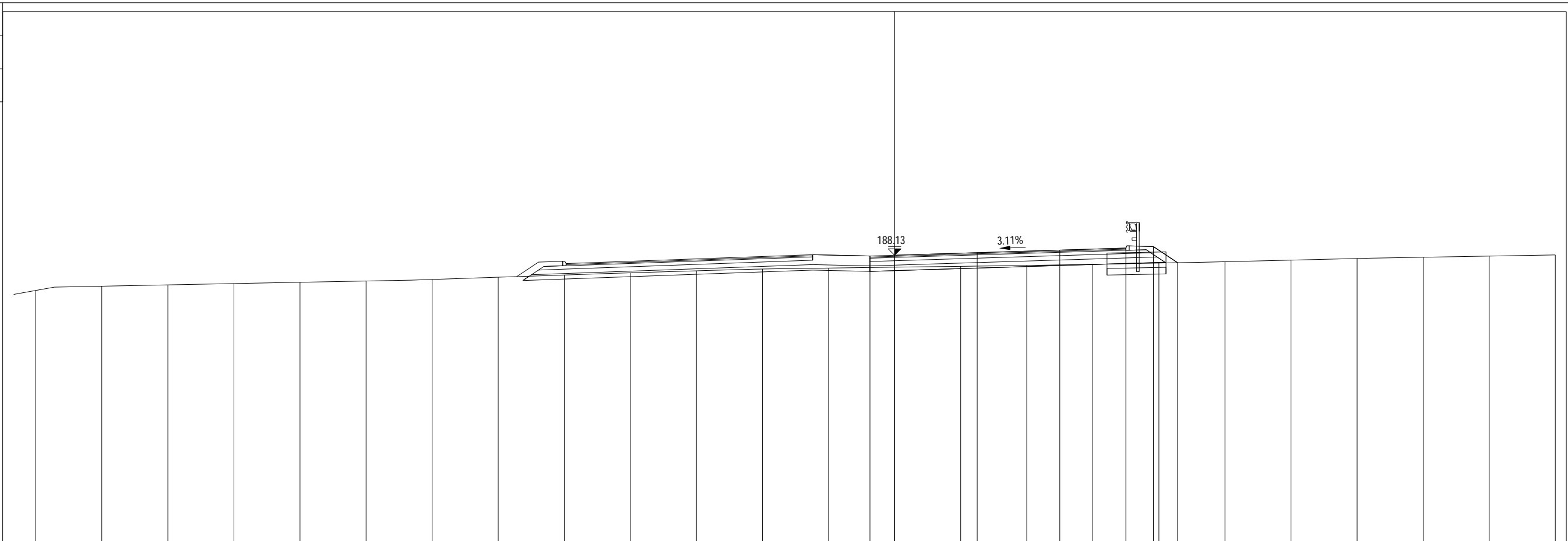
													188.11	188.16	188.29	188.41	188.52	188.58	187.97			
--	--	--	--	--	--	--	--	--	--	--	--	--	--------	--------	--------	--------	--------	--------	--------	--	--	--

PROFILO 2.6a_ASTI

SEZIONE 204

PROGRESSIVA 3825.00

A RILEVATO	m ²	0.05
AN ANTICAPILLARE	m ²	1.37
B SCAVO	m ²	0.89
C BINDER	m ²	0.58
D BASE	m ²	1.89
MC MISTO CEMENTATO	m ²	2.60
MS MISTO STABILIZZATO	m ²	3.30
VR VEGETALE RIL	m ²	0.53
a USURA	m	11.63
br BONIFICA	m	2.73
sc SCOTICO	m	2.73
tn TNT	m	2.73



PROGRESSIVE TERRENO

-39.00	-36.00	-33.00	-30.00	-27.00	-24.00	-21.00	-18.00	-15.00	-12.00	-9.00	-6.00	-3.00	0.00	3.00	6.00	9.00	12.00	15.00	18.00	21.00	24.00	27.00	30.00
--------	--------	--------	--------	--------	--------	--------	--------	--------	--------	-------	-------	-------	------	------	------	------	-------	-------	-------	-------	-------	-------	-------

PARZIALI TERRENO

3.00	3.00	3.00	3.00	3.00	3.00	3.00	3.00	3.00	3.00	3.00	3.00	3.00	3.00	3.00	3.00	3.00	3.00	3.00	3.00	3.00	3.00	3.00	3.00
------	------	------	------	------	------	------	------	------	------	------	------	------	------	------	------	------	------	------	------	------	------	------	------

QUOTE TERRENO

186.53	186.73	186.79	186.85	186.90	186.96	187.03	187.13	187.23	187.33	187.42	187.51	187.55	187.59	187.63	187.67	187.72	187.76	187.84	187.91	187.96	188.04	188.09	188.15
--------	--------	--------	--------	--------	--------	--------	--------	--------	--------	--------	--------	--------	--------	--------	--------	--------	--------	--------	--------	--------	--------	--------	--------

PROGRESSIVE PROGETTO

													-1.12	0.00	3.75	7.50	10.50	11.75	12.85					
--	--	--	--	--	--	--	--	--	--	--	--	--	-------	------	------	------	-------	-------	-------	--	--	--	--	--

PARZIALI PROGETTO

													1.12	3.75	3.75	3.00	1.25	1.10						
--	--	--	--	--	--	--	--	--	--	--	--	--	------	------	------	------	------	------	--	--	--	--	--	--

QUOTE PROGETTO

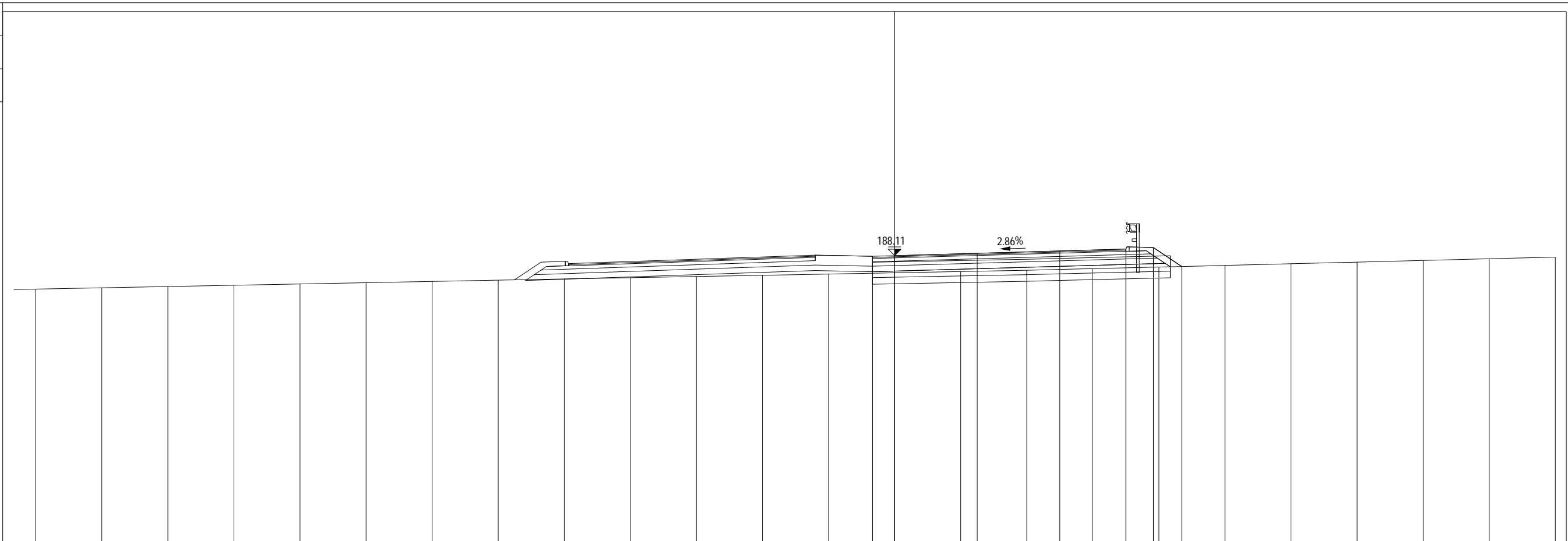
													188.10	188.13	188.25	188.36	188.46	188.53	187.79					
--	--	--	--	--	--	--	--	--	--	--	--	--	--------	--------	--------	--------	--------	--------	--------	--	--	--	--	--

PROFILO 2.6a_ASTI

SEZIONE 205

PROGRESSIVA 3844.01

A RILEVATO	m ²	1.65
AN ANTICAPILLARE	m ²	6.78
C BINDER	m ²	0.57
D BASE	m ²	1.90
MC MISTO CEMENTATO	m ²	2.56
MS MISTO STABILIZZATO	m ²	3.29
VR VEGETALE RIL	m ²	0.58
a USURA	m	11.50
br BONIFICA	m	13.56
sc SCOTICO	m	13.56
tn TNT	m	13.56



175

200

PROGRESSIVE TERRENO

-39.00	-36.00	-33.00	-30.00	-27.00	-24.00	-21.00	-18.00	-15.00	-12.00	-9.00	-6.00	-3.00	0.00	3.00	6.00	9.00	12.00	15.00	18.00	21.00	24.00	27.00	30.00
--------	--------	--------	--------	--------	--------	--------	--------	--------	--------	-------	-------	-------	------	------	------	------	-------	-------	-------	-------	-------	-------	-------

PARZIALI TERRENO

3.00	3.00	3.00	3.00	3.00	3.00	3.00	3.00	3.00	3.00	3.00	3.00	3.00	3.00	3.00	3.00	3.00	3.00	3.00	3.00	3.00	3.00	3.00	3.00
------	------	------	------	------	------	------	------	------	------	------	------	------	------	------	------	------	------	------	------	------	------	------	------

QUOTE TERRENO

186.59	186.65	186.71	186.77	186.83	186.88	186.94	187.00	187.06	187.11	187.17	187.22	187.28	187.33	187.39	187.45	187.52	187.60	187.67	187.75	187.82	187.90	187.97	188.05
--------	--------	--------	--------	--------	--------	--------	--------	--------	--------	--------	--------	--------	--------	--------	--------	--------	--------	--------	--------	--------	--------	--------	--------

PROGRESSIVE PROGETTO

													-1.00	0.00	3.75	7.50	10.50	11.75	13.04					
--	--	--	--	--	--	--	--	--	--	--	--	--	-------	------	------	------	-------	-------	-------	--	--	--	--	--

PARZIALI PROGETTO

													1.00	3.75	3.75	3.00	1.25	1.29						
--	--	--	--	--	--	--	--	--	--	--	--	--	------	------	------	------	------	------	--	--	--	--	--	--

QUOTE PROGETTO

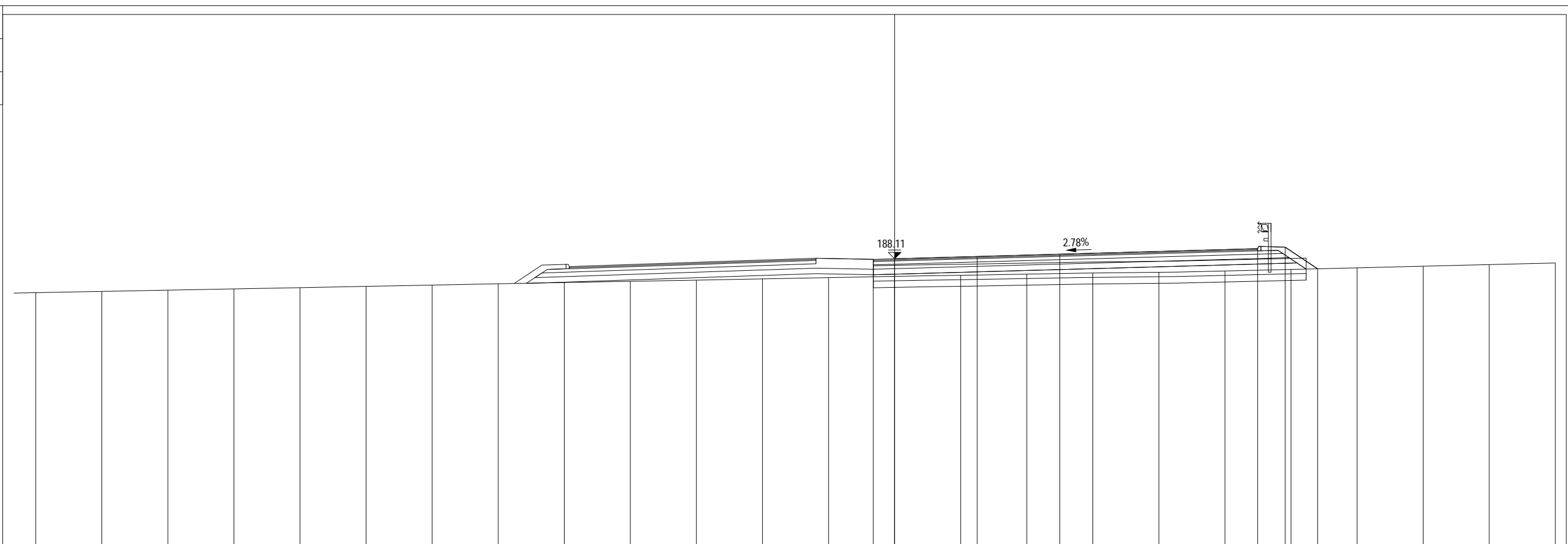
													188.08	188.11	188.22	188.33	188.41	188.48	187.62					
--	--	--	--	--	--	--	--	--	--	--	--	--	--------	--------	--------	--------	--------	--------	--------	--	--	--	--	--

PROFILO 2.6a_ASTI

SEZIONE 206

PROGRESSIVA 3850.00

A RILEVATO	m ²	3.97
AN ANTICAPILLARE	m ²	9.86
C BINDER	m ²	0.87
D BASE	m ²	2.78
MC MISTO CEMENTATO	m ²	3.75
MS MISTO STABILIZZATO	m ²	4.77
VR VEGETALE RIL	m ²	0.66
a USURA	m	17.46
br BONIFICA	m	19.70
sc SCOTICO	m	19.70
tn TNT	m	19.70



PROGRESSIVE TERRENO

-39.00	-36.00	-33.00	-30.00	-27.00	-24.00	-21.00	-18.00	-15.00	-12.00	-9.00	-6.00	-3.00	0.00	3.00	6.00	9.00	12.00	15.00	18.00	21.00	24.00	27.00	30.00
--------	--------	--------	--------	--------	--------	--------	--------	--------	--------	-------	-------	-------	------	------	------	------	-------	-------	-------	-------	-------	-------	-------

PARZIALI TERRENO

3.00	3.00	3.00	3.00	3.00	3.00	3.00	3.00	3.00	3.00	3.00	3.00	3.00	3.00	3.00	3.00	3.00	3.00	3.00	3.00	3.00	3.00	3.00	3.00
------	------	------	------	------	------	------	------	------	------	------	------	------	------	------	------	------	------	------	------	------	------	------	------

QUOTE TERRENO

186.57	186.62	186.68	186.74	186.79	186.85	186.91	186.97	187.03	187.08	187.13	187.19	187.25	187.31	187.36	187.41	187.46	187.49	187.55	187.62	187.69	187.77	187.84	187.91
--------	--------	--------	--------	--------	--------	--------	--------	--------	--------	--------	--------	--------	--------	--------	--------	--------	--------	--------	--------	--------	--------	--------	--------

PROGRESSIVE PROGETTO

													-0.97	0.00	3.75	7.50			16.48	17.73	19.21		
--	--	--	--	--	--	--	--	--	--	--	--	--	-------	------	------	------	--	--	-------	-------	-------	--	--

PARZIALI PROGETTO

													0.97	3.75	3.75	8.98			1.25	1.48			
--	--	--	--	--	--	--	--	--	--	--	--	--	------	------	------	------	--	--	------	------	--	--	--

QUOTE PROGETTO

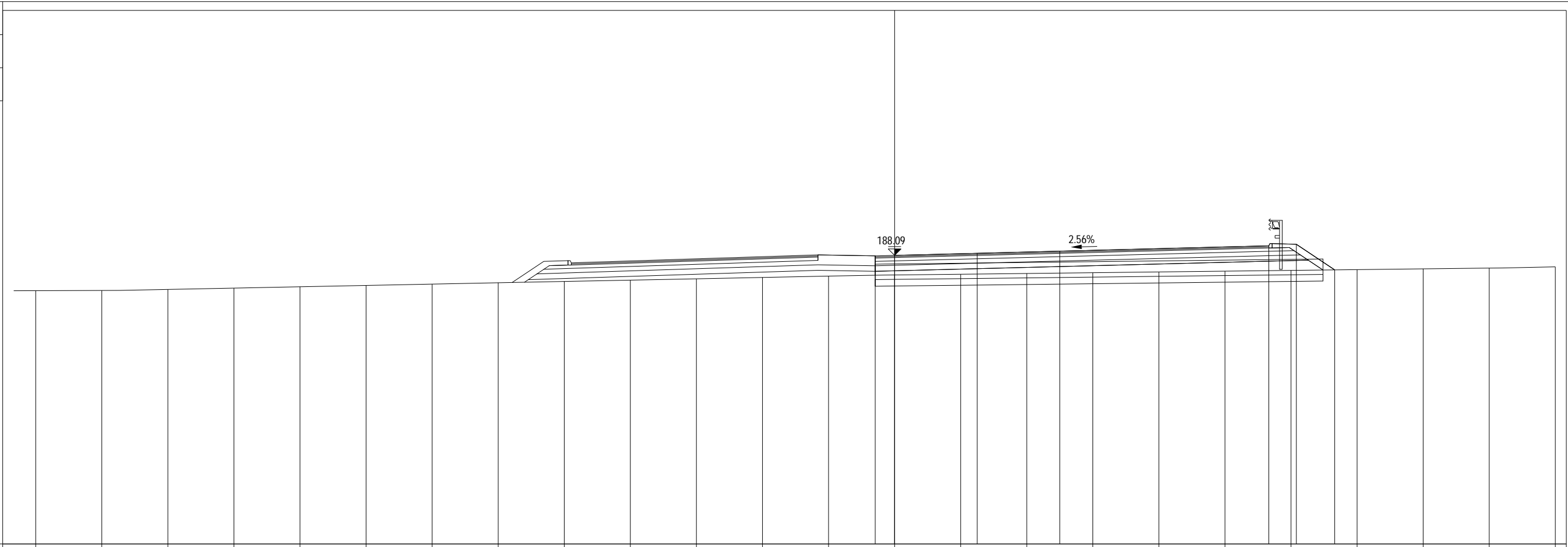
													188.08	188.11	188.21	188.32			188.57	188.63	187.65		
--	--	--	--	--	--	--	--	--	--	--	--	--	--------	--------	--------	--------	--	--	--------	--------	--------	--	--

PROFILO 2.6a_ASTI

SEZIONE 207

PROGRESSIVA 3867.09

A RILEVATO	m ²	6.34
AN ANTICAPILLARE	m ²	10.19
C BINDER	m ²	0.90
D BASE	m ²	2.83
MC MISTO CEMENTATO	m ²	3.85
MS MISTO STABILIZZATO	m ²	4.89
VR VEGETALE RIL	m ²	0.75
a USURA	m	17.88
br BONIFICA	m	20.38
sc SCOTICO	m	20.38
tn TNT	m	20.38



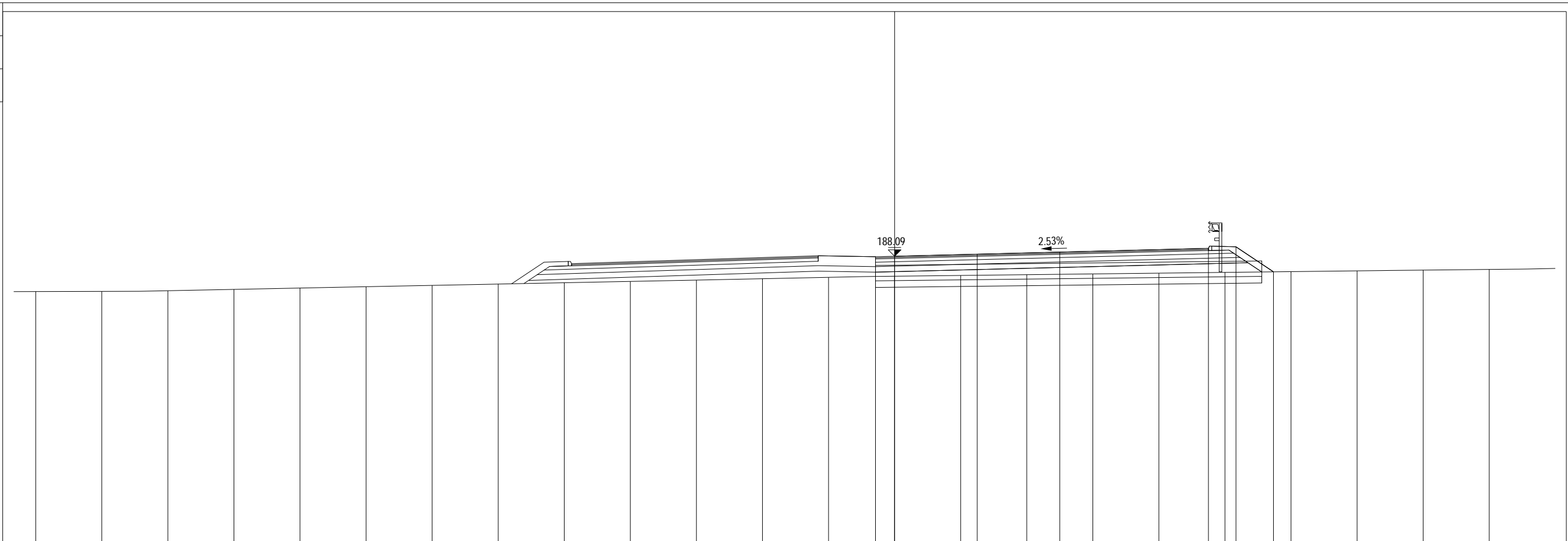
PROGRESSIVE TERRENO	-39.00	-36.00	-33.00	-30.00	-27.00	-24.00	-21.00	-18.00	-15.00	-12.00	-9.00	-6.00	-3.00	0.00	3.00	6.00	9.00	12.00	15.00	18.00	21.00	24.00	27.00	30.00
PARZIALI TERRENO		3.00	3.00	3.00	3.00	3.00	3.00	3.00	3.00	3.00	3.00	3.00	3.00	3.00	3.00	3.00	3.00	3.00	3.00	3.00	3.00	3.00	3.00	3.00
QUOTE TERRENO	186.49	186.50	186.54	186.60	186.66	186.72	186.79	186.85	186.91	186.97	187.03	187.09	187.15	187.20	187.23	187.27	187.30	187.34	187.37	187.41	187.44	187.48	187.51	187.57
PROGRESSIVE PROGETTO														-0.88	0.00	3.75	7.50			16.99	18.24	19.98		
PARZIALI PROGETTO														0.88	3.75	3.75	9.49			1.25	1.74			
QUOTE PROGETTO														188.07	188.09	188.19	188.28			188.52	188.59	187.43		

PROFILO 2.6a_ASTI

SEZIONE 208

PROGRESSIVA 3869.72

A RILEVATO	m ²	5.43
AN ANTICAPILLARE	m ²	8.79
C BINDER	m ²	0.76
D BASE	m ²	2.41
MC MISTO CEMENTATO	m ²	3.31
MS MISTO STABILIZZATO	m ²	4.19
VR VEGETALE RIL	m ²	0.74
a USURA	m	15.13
br BONIFICA	m	17.59
sc SCOTICO	m	17.59
tn TNT	m	17.59



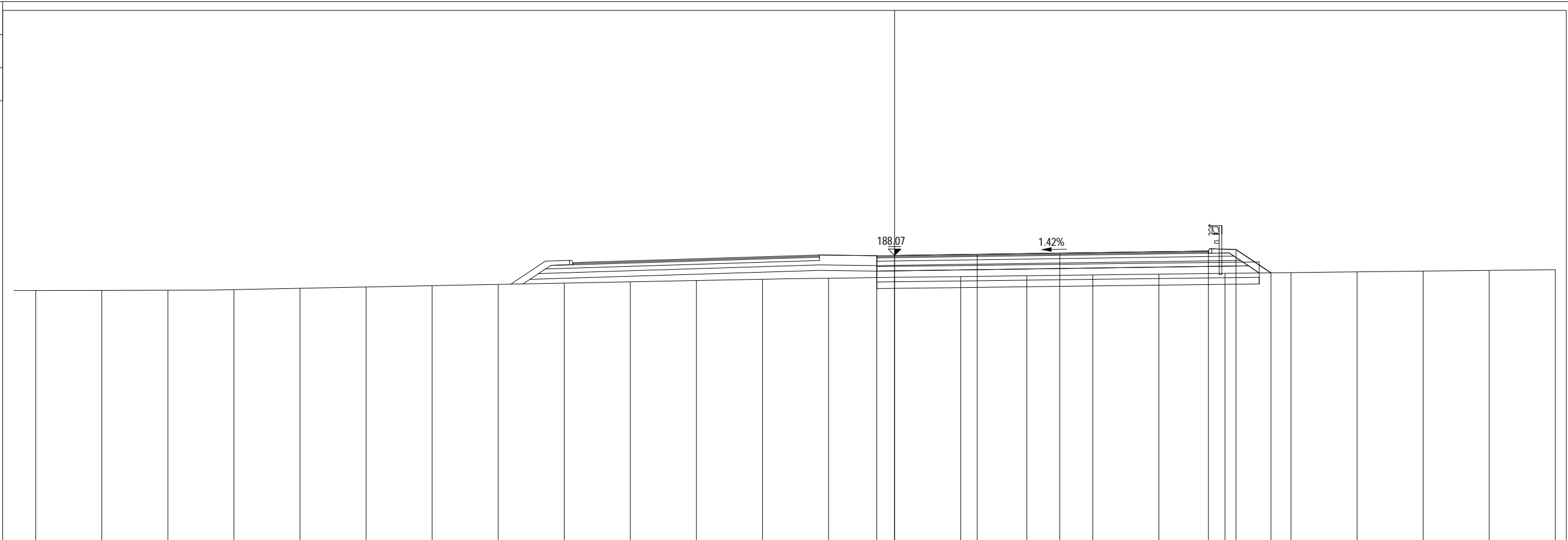
PROGRESSIVE TERRENO	-39.00	-36.00	-33.00	-30.00	-27.00	-24.00	-21.00	-18.00	-15.00	-12.00	-9.00	-6.00	-3.00	0.00	3.00	6.00	9.00	12.00	15.00	18.00	21.00	24.00	27.00
PARZIALI TERRENO		3.00	3.00	3.00	3.00	3.00	3.00	3.00	3.00	3.00	3.00	3.00	3.00	3.00	3.00	3.00	3.00	3.00	3.00	3.00	3.00	3.00	3.00
QUOTE TERRENO	186.48	186.49	186.52	186.58	186.64	186.70	186.76	186.82	186.88	186.94	187.00	187.07	187.13	187.18	187.21	187.25	187.28	187.32	187.35	187.39	187.42	187.46	187.49
PROGRESSIVE PROGETTO														-0.87	0.00	3.75	7.50		14.25	15.50	17.20		
PARZIALI PROGETTO														0.87	3.75	3.75	6.75		1.25	1.70			
QUOTE PROGETTO														188.06	188.09	188.18	188.28		188.45	188.51	187.38		

PROFILO 2.6a_ASTI

SEZIONE 209

PROGRESSIVA 3882.91

A RILEVATO	m ²	5.40
AN ANTICAPILLARE	m ²	8.72
C BINDER	m ²	0.76
D BASE	m ²	2.43
MC MISTO CEMENTATO	m ²	3.28
MS MISTO STABILIZZATO	m ²	4.19
VR VEGETALE RIL	m ²	0.69
a USURA	m	15.06
br BONIFICA	m	17.41
sc SCOTICO	m	17.41
tn TNT	m	17.41



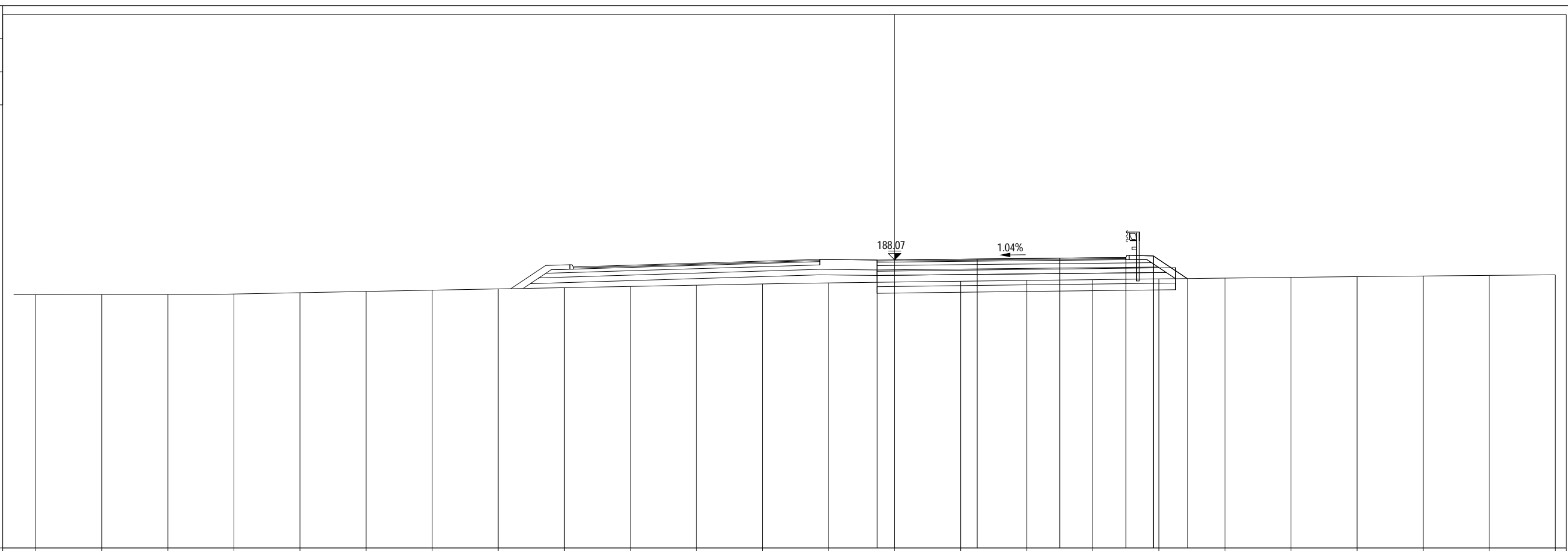
PROGRESSIVE TERRENO	-39.00	-36.00	-33.00	-30.00	-27.00	-24.00	-21.00	-18.00	-15.00	-12.00	-9.00	-6.00	-3.00	0.00	3.00	6.00	9.00	12.00	15.00	18.00	21.00	24.00	27.00	30.00
PARZIALI TERRENO		3.00	3.00	3.00	3.00	3.00	3.00	3.00	3.00	3.00	3.00	3.00	3.00	3.00	3.00	3.00	3.00	3.00	3.00	3.00	3.00	3.00	3.00	3.00
QUOTE TERRENO	186.48	186.49	186.49	186.52	186.58	186.64	186.70	186.76	186.82	186.88	186.93	186.99	187.04	187.08	187.11	187.15	187.19	187.22	187.26	187.29	187.33	187.36	187.39	187.43
PROGRESSIVE PROGETTO														-0.81	0.00	3.75	7.50		14.25	15.50	17.09			
PARZIALI PROGETTO														0.81	3.75	3.75	6.75		1.25	1.59				
QUOTE PROGETTO														188.06	188.07	188.13	188.18		188.28	188.34	187.28			

PROFILO 2.6a_ASTI

SEZIONE 210

PROGRESSIVA 3886.70

A RILEVATO	m ²	3.99
AN ANTICAPILLARE	m ²	6.80
C BINDER	m ²	0.56
D BASE	m ²	1.86
MC MISTO CEMENTATO	m ²	2.53
MS MISTO STABILIZZATO	m ²	3.24
VR VEGETALE RIL	m ²	0.69
a USURA	m	11.30
br BONIFICA	m	13.60
sc SCOTICO	m	13.60
tn TNT	m	13.60



PROGRESSIVE TERRENO

-39.00	-36.00	-33.00	-30.00	-27.00	-24.00	-21.00	-18.00	-15.00	-12.00	-9.00	-6.00	-3.00	0.00	3.00	6.00	9.00	12.00	15.00	18.00	21.00	24.00	27.00	30.00
--------	--------	--------	--------	--------	--------	--------	--------	--------	--------	-------	-------	-------	------	------	------	------	-------	-------	-------	-------	-------	-------	-------

PARZIALI TERRENO

3.00	3.00	3.00	3.00	3.00	3.00	3.00	3.00	3.00	3.00	3.00	3.00	3.00	3.00	3.00	3.00	3.00	3.00	3.00	3.00	3.00	3.00	3.00	3.00
------	------	------	------	------	------	------	------	------	------	------	------	------	------	------	------	------	------	------	------	------	------	------	------

QUOTE TERRENO

186.49	186.50	186.50	186.52	186.58	186.64	186.69	186.75	186.81	186.86	186.92	186.98	187.02	187.06	187.10	187.14	187.17	187.21	187.24	187.27	187.31	187.34	187.36	187.39
--------	--------	--------	--------	--------	--------	--------	--------	--------	--------	--------	--------	--------	--------	--------	--------	--------	--------	--------	--------	--------	--------	--------	--------

PROGRESSIVE PROGETTO

													-0.80	0.00	3.75	7.50	10.50	11.75	13.29				
--	--	--	--	--	--	--	--	--	--	--	--	--	-------	------	------	------	-------	-------	-------	--	--	--	--

PARZIALI PROGETTO

													0.80	3.75	3.75	3.00	1.25	1.54					
--	--	--	--	--	--	--	--	--	--	--	--	--	------	------	------	------	------	------	--	--	--	--	--

QUOTE PROGETTO

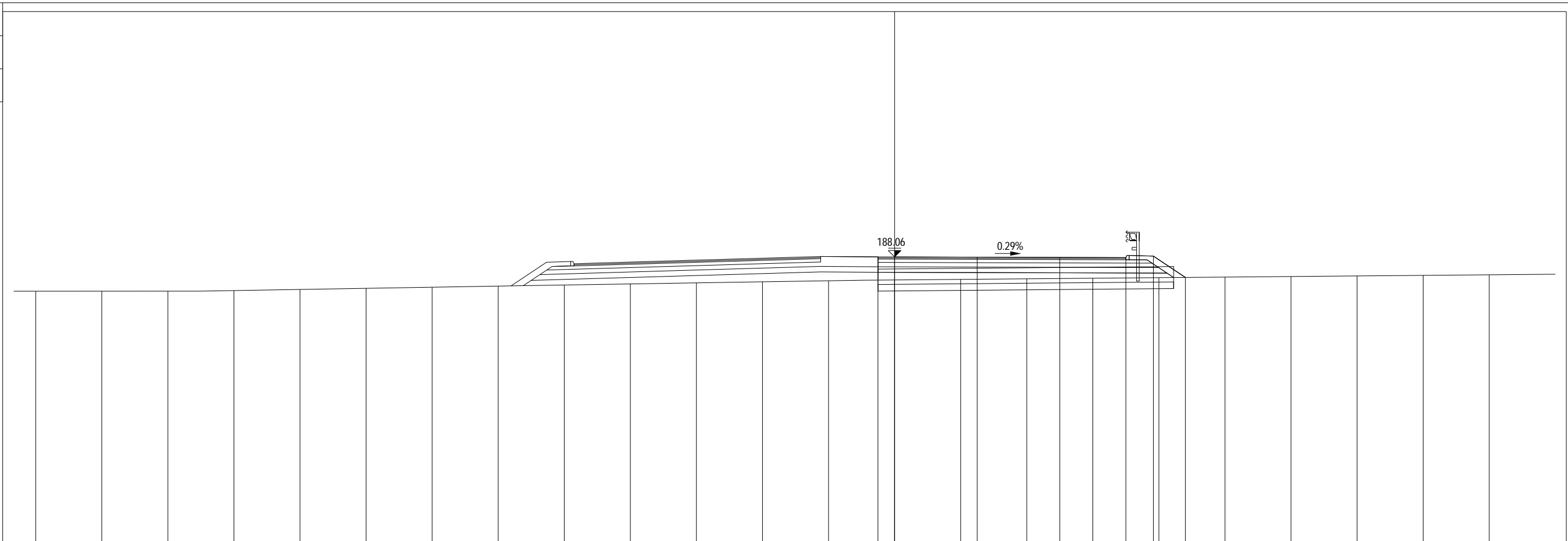
													188.06	188.07	188.11	188.15	188.18	188.25	187.22				
--	--	--	--	--	--	--	--	--	--	--	--	--	--------	--------	--------	--------	--------	--------	--------	--	--	--	--

PROFILO 2.6a_ASTI

SEZIONE 211

PROGRESSIVA 3900.00

A RILEVATO	m ²	3.76
AN ANTICAPILLARE	m ²	6.74
C BINDER	m ²	0.56
D BASE	m ²	1.86
MC MISTO CEMENTATO	m ²	2.52
MS MISTO STABILIZZATO	m ²	3.26
VR VEGETALE RIL	m ²	0.67
a USURA	m	11.26
br BONIFICA	m	13.48
sc SCOTICO	m	13.48
tn TNT	m	13.48



PROGRESSIVE TERRENO

-39.00	-36.00	-33.00	-30.00	-27.00	-24.00	-21.00	-18.00	-15.00	-12.00	-9.00	-6.00	-3.00	0.00	3.00	6.00	9.00	12.00	15.00	18.00	21.00	24.00	27.00
--------	--------	--------	--------	--------	--------	--------	--------	--------	--------	-------	-------	-------	------	------	------	------	-------	-------	-------	-------	-------	-------

PARZIALI TERRENO

3.00	3.00	3.00	3.00	3.00	3.00	3.00	3.00	3.00	3.00	3.00	3.00	3.00	3.00	3.00	3.00	3.00	3.00	3.00	3.00	3.00	3.00	3.00
------	------	------	------	------	------	------	------	------	------	------	------	------	------	------	------	------	------	------	------	------	------	------

QUOTE TERRENO

186.50	186.50	186.50	186.53	186.58	186.63	186.66	186.73	186.78	186.83	186.88	186.93	186.97	187.01	187.04	187.06	187.09	187.11	187.14	187.17	187.19	187.22	187.24
--------	--------	--------	--------	--------	--------	--------	--------	--------	--------	--------	--------	--------	--------	--------	--------	--------	--------	--------	--------	--------	--------	--------

PROGRESSIVE PROGETTO

													-0.76	0.00	3.75	7.50	10.50	11.75	13.20			
--	--	--	--	--	--	--	--	--	--	--	--	--	-------	------	------	------	-------	-------	-------	--	--	--

PARZIALI PROGETTO

													0.76	3.75	3.75	3.00	1.25	1.45				
--	--	--	--	--	--	--	--	--	--	--	--	--	------	------	------	------	------	------	--	--	--	--

QUOTE PROGETTO

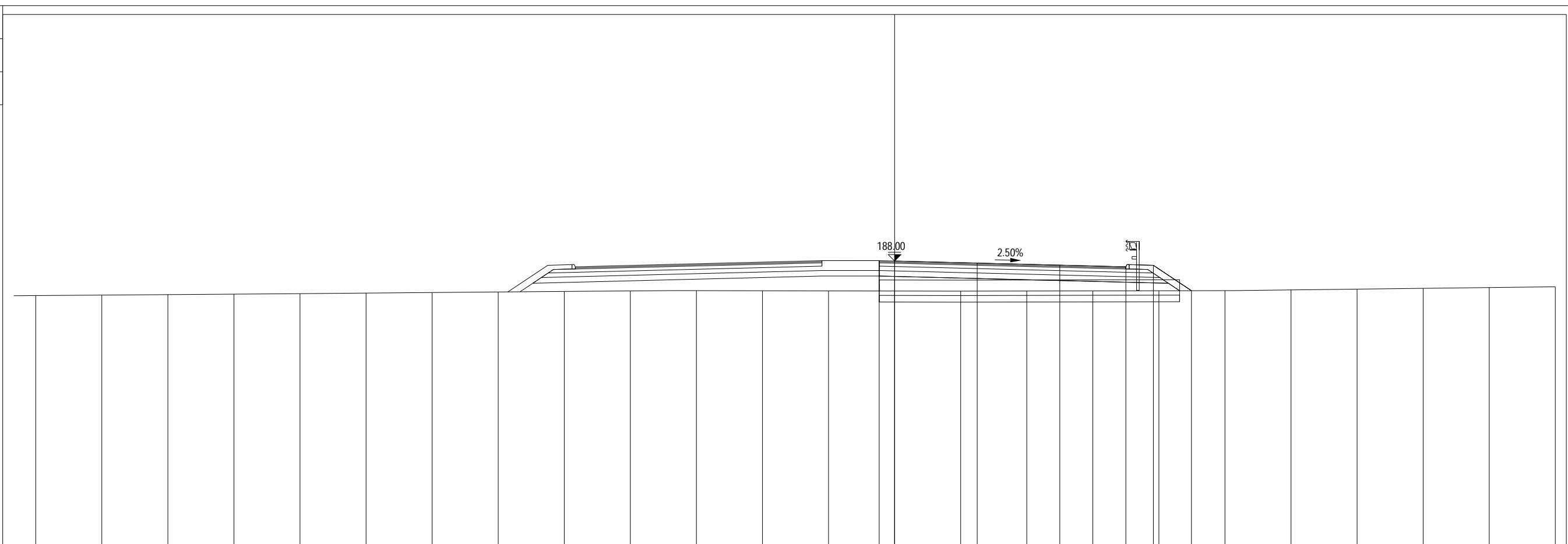
													188.06	188.06	188.04	188.03	188.03	188.09	187.12			
--	--	--	--	--	--	--	--	--	--	--	--	--	--------	--------	--------	--------	--------	--------	--------	--	--	--

PROFILO 2.6a_ASTI

SEZIONE 213

PROGRESSIVA 3950.00

A RILEVATO	m ²	6.79
AN ANTICAPILLARE	m ²	6.85
C BINDER	m ²	0.56
D BASE	m ²	1.86
MC MISTO CEMENTATO	m ²	2.53
MS MISTO STABILIZZATO	m ²	3.25
VR VEGETALE RIL	m ²	0.78
a USURA	m	11.20
br BONIFICA	m	13.69
sc SCOTICO	m	13.69
tn TNT	m	13.69



PROGRESSIVE TERRENO

-39.00	-36.00	-33.00	-30.00	-27.00	-24.00	-21.00	-18.00	-15.00	-12.00	-9.00	-6.00	-3.00	0.00	3.00	6.00	9.00	12.00	15.00	18.00	21.00	24.00	27.00	30.00
--------	--------	--------	--------	--------	--------	--------	--------	--------	--------	-------	-------	-------	------	------	------	------	-------	-------	-------	-------	-------	-------	-------

PARZIALI TERRENO

3.00	3.00	3.00	3.00	3.00	3.00	3.00	3.00	3.00	3.00	3.00	3.00	3.00	3.00	3.00	3.00	3.00	3.00	3.00	3.00	3.00	3.00	3.00	3.00
------	------	------	------	------	------	------	------	------	------	------	------	------	------	------	------	------	------	------	------	------	------	------	------

QUOTE TERRENO

186.43	186.46	186.48	186.50	186.52	186.55	186.57	186.60	186.62	186.65	186.66	186.65	186.65	186.64	186.64	186.64	186.65	186.65	186.66	186.69	186.73	186.76	186.80	186.83
--------	--------	--------	--------	--------	--------	--------	--------	--------	--------	--------	--------	--------	--------	--------	--------	--------	--------	--------	--------	--------	--------	--------	--------

PROGRESSIVE PROGETTO

													-0.70	0.00	3.75	7.50	10.50	11.75	13.48				
--	--	--	--	--	--	--	--	--	--	--	--	--	-------	------	------	------	-------	-------	-------	--	--	--	--

PARZIALI PROGETTO

													0.70	3.75	3.75	3.00	1.25	1.73					
--	--	--	--	--	--	--	--	--	--	--	--	--	------	------	------	------	------	------	--	--	--	--	--

QUOTE PROGETTO

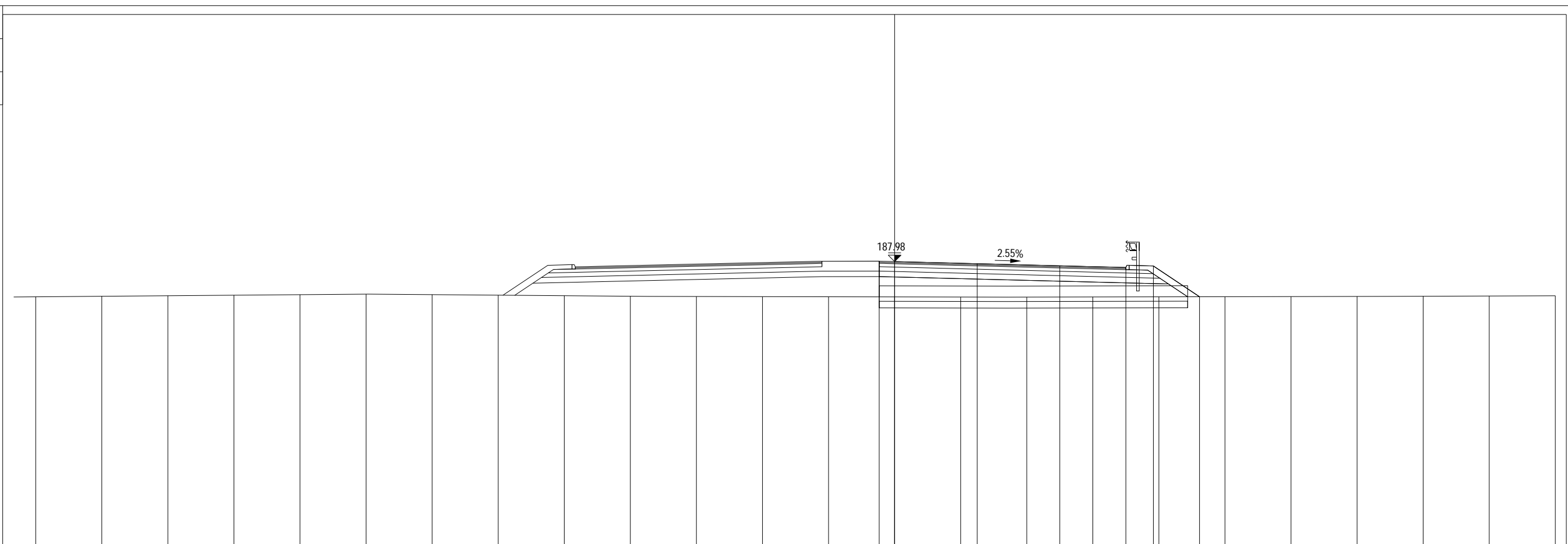
													188.02	188.00	187.91	187.82	187.74	187.81	186.66				
--	--	--	--	--	--	--	--	--	--	--	--	--	--------	--------	--------	--------	--------	--------	--------	--	--	--	--

PROFILO 2.6a_ASTI

SEZIONE 214

PROGRESSIVA 3975.00

A RILEVATO	m ²	10.27
AN ANTICAPILLARE	m ²	7.02
C BINDER	m ²	0.56
D BASE	m ²	1.85
MC MISTO CEMENTATO	m ²	2.53
MS MISTO STABILIZZATO	m ²	3.25
VR VEGETALE RIL	m ²	0.91
a USURA	m	11.20
br BONIFICA	m	14.05
sc SCOTICO	m	14.05
tn TNT	m	14.05



PROGRESSIVE TERRENO

-39.00	-36.00	-33.00	-30.00	-27.00	-24.00	-21.00	-18.00	-15.00	-12.00	-9.00	-6.00	-3.00	0.00	3.00	6.00	9.00	12.00	15.00	18.00	21.00	24.00	27.00	30.00
--------	--------	--------	--------	--------	--------	--------	--------	--------	--------	-------	-------	-------	------	------	------	------	-------	-------	-------	-------	-------	-------	-------

PARZIALI TERRENO

3.00	3.00	3.00	3.00	3.00	3.00	3.00	3.00	3.00	3.00	3.00	3.00	3.00	3.00	3.00	3.00	3.00	3.00	3.00	3.00	3.00	3.00	3.00	3.00
------	------	------	------	------	------	------	------	------	------	------	------	------	------	------	------	------	------	------	------	------	------	------	------

QUOTE TERRENO

186.38	186.40	186.43	186.45	186.47	186.50	186.48	186.45	186.43	186.40	186.39	186.39	186.38	186.37	186.37	186.37	186.37	186.38	186.38	186.39	186.39	186.40	186.41	186.43
--------	--------	--------	--------	--------	--------	--------	--------	--------	--------	--------	--------	--------	--------	--------	--------	--------	--------	--------	--------	--------	--------	--------	--------

PROGRESSIVE PROGETTO

													-0.70	0.00	3.75	7.50	10.50	11.75	13.85				
--	--	--	--	--	--	--	--	--	--	--	--	--	-------	------	------	------	-------	-------	-------	--	--	--	--

PARZIALI PROGETTO

													0.70	3.75	3.75	3.00	1.25	2.10					
--	--	--	--	--	--	--	--	--	--	--	--	--	------	------	------	------	------	------	--	--	--	--	--

QUOTE PROGETTO

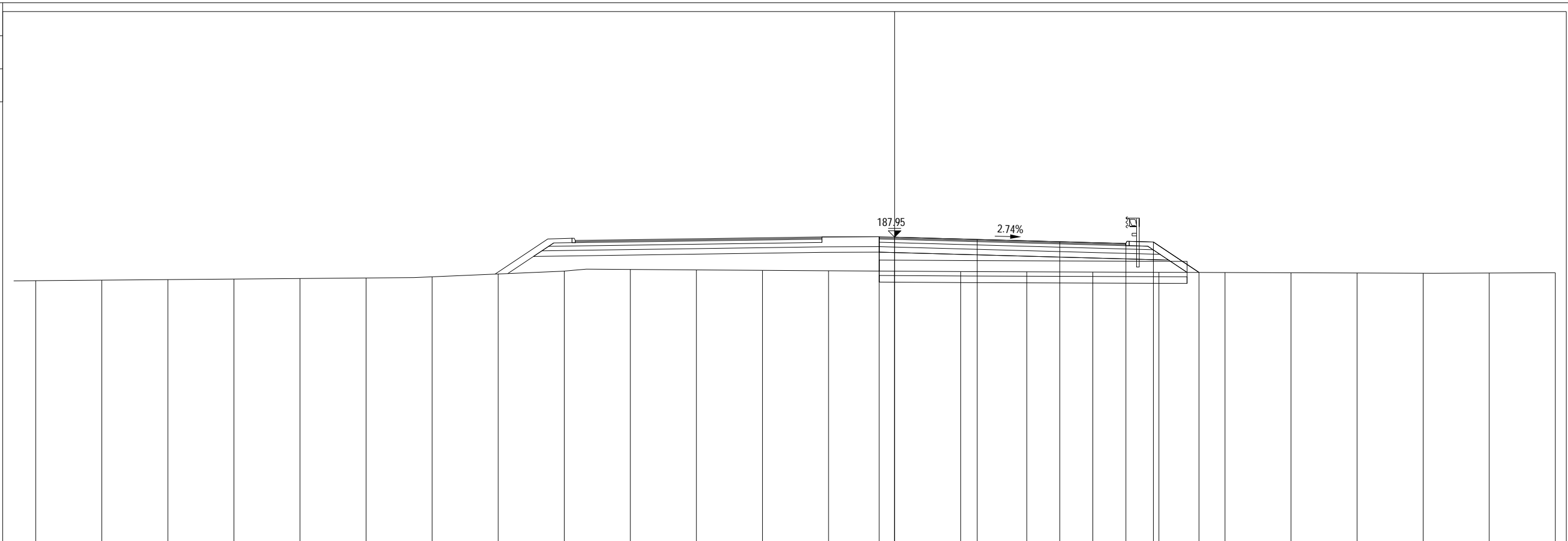
													188.00	187.98	187.88	187.79	187.71	187.78	186.38				
--	--	--	--	--	--	--	--	--	--	--	--	--	--------	--------	--------	--------	--------	--------	--------	--	--	--	--

PROFILO 2.6a_ASTI

SEZIONE 215

PROGRESSIVA 4000.00

A RILEVATO	m ²	9.64
AN ANTICAPILLARE	m ²	7.03
C BINDER	m ²	0.56
D BASE	m ²	1.85
MC MISTO CEMENTATO	m ²	2.54
MS MISTO STABILIZZATO	m ²	3.25
VR VEGETALE RIL	m ²	0.90
a USURA	m	11.20
br BONIFICA	m	14.03
sc SCOTICO	m	14.03
tn TNT	m	14.03



PROGRESSIVE TERRENO

-39.00	-36.00	-33.00	-30.00	-27.00	-24.00	-21.00	-18.00	-15.00	-12.00	-9.00	-6.00	-3.00	0.00	3.00	6.00	9.00	12.00	15.00	18.00	21.00	24.00	27.00	30.00
--------	--------	--------	--------	--------	--------	--------	--------	--------	--------	-------	-------	-------	------	------	------	------	-------	-------	-------	-------	-------	-------	-------

PARZIALI TERRENO

3.00	3.00	3.00	3.00	3.00	3.00	3.00	3.00	3.00	3.00	3.00	3.00	3.00	3.00	3.00	3.00	3.00	3.00	3.00	3.00	3.00	3.00	3.00	3.00
------	------	------	------	------	------	------	------	------	------	------	------	------	------	------	------	------	------	------	------	------	------	------	------

QUOTE TERRENO

185.98	186.00	186.03	186.05	186.07	186.10	186.15	186.28	186.41	186.49	186.47	186.45	186.43	186.41	186.39	186.38	186.37	186.36	186.35	186.34	186.33	186.31	186.32	186.34
--------	--------	--------	--------	--------	--------	--------	--------	--------	--------	--------	--------	--------	--------	--------	--------	--------	--------	--------	--------	--------	--------	--------	--------

PROGRESSIVE PROGETTO

													-0.70	0.00	3.75	7.50	10.50	11.75	13.82				
--	--	--	--	--	--	--	--	--	--	--	--	--	-------	------	------	------	-------	-------	-------	--	--	--	--

PARZIALI PROGETTO

													0.70	3.75	3.75	3.00	1.25	2.07					
--	--	--	--	--	--	--	--	--	--	--	--	--	------	------	------	------	------	------	--	--	--	--	--

QUOTE PROGETTO

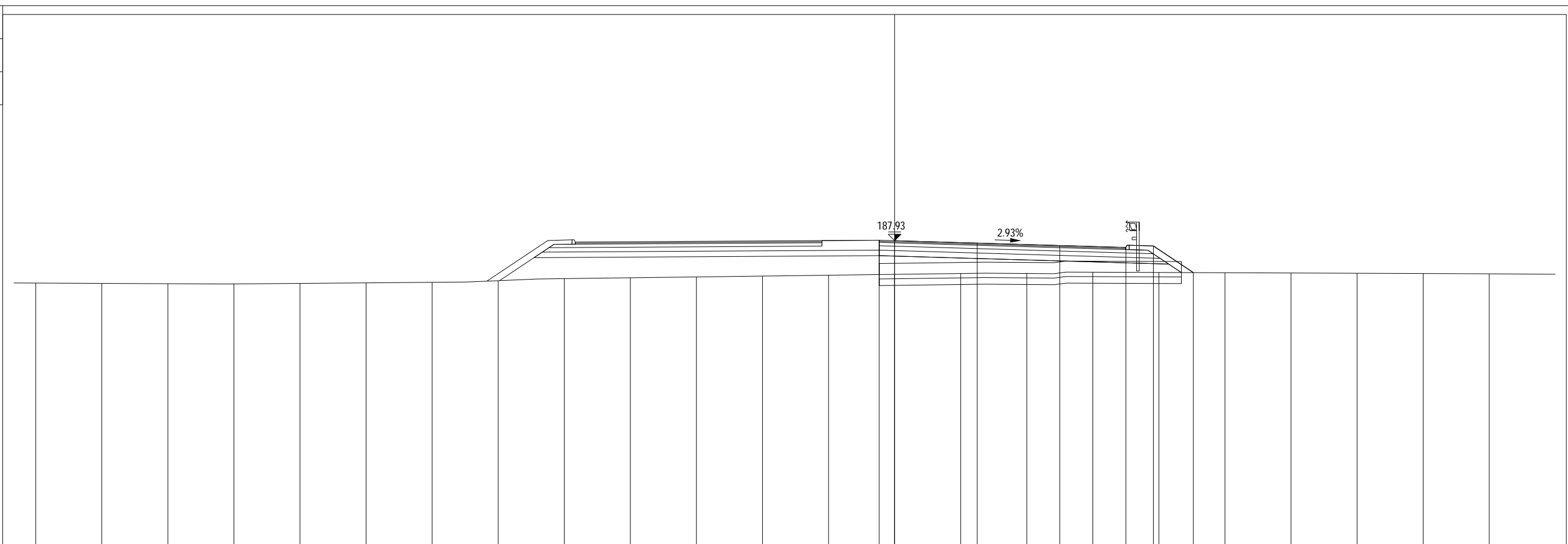
													187.97	187.95	187.85	187.75	187.67	187.73	186.35				
--	--	--	--	--	--	--	--	--	--	--	--	--	--------	--------	--------	--------	--------	--------	--------	--	--	--	--

PROFILO 2.6a_ASTI

SEZIONE 216

PROGRESSIVA 4025.00

A RILEVATO	m ²	8.10
AN ANTICAPILLARE	m ²	6.87
C BINDER	m ²	0.56
D BASE	m ²	1.86
MC MISTO CEMENTATO	m ²	2.53
MS MISTO STABILIZZATO	m ²	3.25
VR VEGETALE RIL	m ²	0.82
a USURA	m	11.20
br BONIFICA	m	13.77
sc SCOTICO	m	13.77
tn TNT	m	13.77



PROGRESSIVE TERRENO

-39.00	-36.00	-33.00	-30.00	-27.00	-24.00	-21.00	-18.00	-15.00	-12.00	-9.00	-6.00	-3.00	0.00	3.00	6.00	9.00	12.00	15.00	18.00	21.00	24.00	27.00
--------	--------	--------	--------	--------	--------	--------	--------	--------	--------	-------	-------	-------	------	------	------	------	-------	-------	-------	-------	-------	-------

PARZIALI TERRENO

3.00	3.00	3.00	3.00	3.00	3.00	3.00	3.00	3.00	3.00	3.00	3.00	3.00	3.00	3.00	3.00	3.00	3.00	3.00	3.00	3.00	3.00	3.00
------	------	------	------	------	------	------	------	------	------	------	------	------	------	------	------	------	------	------	------	------	------	------

QUOTE TERRENO

186.00	185.99	185.97	185.96	185.99	186.01	186.04	186.11	186.20	186.24	186.28	186.32	186.36	186.40	186.44	186.44	186.50	186.48	186.47	186.46	186.45	186.44	186.42
--------	--------	--------	--------	--------	--------	--------	--------	--------	--------	--------	--------	--------	--------	--------	--------	--------	--------	--------	--------	--------	--------	--------

PROGRESSIVE PROGETTO

													-0.70	0.00	3.75	7.50	10.50	11.75	13.56			
--	--	--	--	--	--	--	--	--	--	--	--	--	-------	------	------	------	-------	-------	-------	--	--	--

PARZIALI PROGETTO

													0.70	3.75	3.75	3.00	1.25	1.81				
--	--	--	--	--	--	--	--	--	--	--	--	--	------	------	------	------	------	------	--	--	--	--

QUOTE PROGETTO

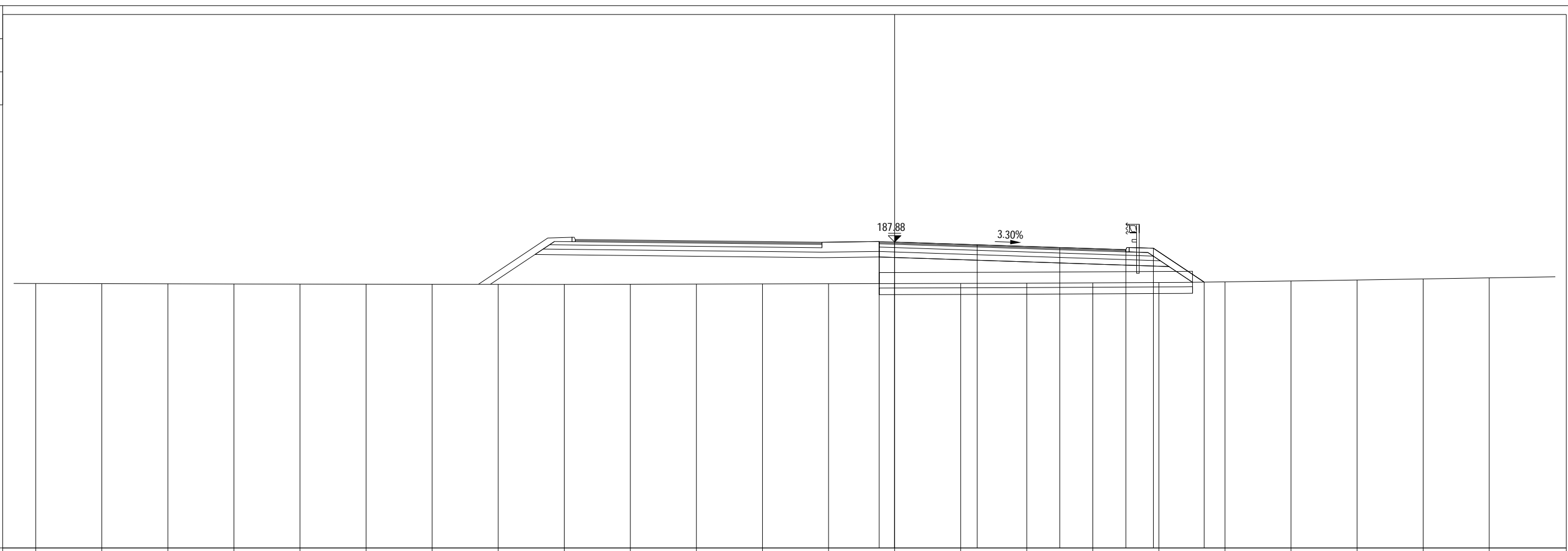
													187.95	187.93	187.82	187.71	187.62	187.69	186.48			
--	--	--	--	--	--	--	--	--	--	--	--	--	--------	--------	--------	--------	--------	--------	--------	--	--	--

PROFILO 2.6a_ASTI

SEZIONE 218

PROGRESSIVA 4075.00

- A RILEVATO m² 13.12
- AN ANTICAPILLARE m² 7.10
- C BINDER m² 0.56
- D BASE m² 1.85
- MC MISTO CEMENTATO m² 2.53
- MS MISTO STABILIZZATO m² 3.26
- VR VEGETALE RIL m² 1.00
- a USURA m 11.21
- br BONIFICA m 14.27
- sc SCOTICO m 14.27
- tn TNT m 14.27



PROGRESSIVE TERRENO

-39.00	-36.00	-33.00	-30.00	-27.00	-24.00	-21.00	-18.00	-15.00	-12.00	-9.00	-6.00	-3.00	0.00	3.00	6.00	9.00	12.00	15.00	18.00	21.00	24.00	27.00
--------	--------	--------	--------	--------	--------	--------	--------	--------	--------	-------	-------	-------	------	------	------	------	-------	-------	-------	-------	-------	-------

PARZIALI TERRENO

3.00	3.00	3.00	3.00	3.00	3.00	3.00	3.00	3.00	3.00	3.00	3.00	3.00	3.00	3.00	3.00	3.00	3.00	3.00	3.00	3.00	3.00	3.00
------	------	------	------	------	------	------	------	------	------	------	------	------	------	------	------	------	------	------	------	------	------	------

QUOTE TERRENO

186.00	185.99	185.98	185.97	185.97	185.97	185.96	185.96	185.96	185.96	185.97	185.98	185.99	185.99	186.00	186.01	186.03	186.04	186.07	186.11	186.16	186.20	186.25
--------	--------	--------	--------	--------	--------	--------	--------	--------	--------	--------	--------	--------	--------	--------	--------	--------	--------	--------	--------	--------	--------	--------

PROGRESSIVE PROGETTO

													-0.70	0.00	3.75	7.50	10.50	11.75	14.06			
--	--	--	--	--	--	--	--	--	--	--	--	--	-------	------	------	------	-------	-------	-------	--	--	--

PARZIALI PROGETTO

													0.70	3.75	3.75	3.00	1.25	2.31				
--	--	--	--	--	--	--	--	--	--	--	--	--	------	------	------	------	------	------	--	--	--	--

QUOTE PROGETTO

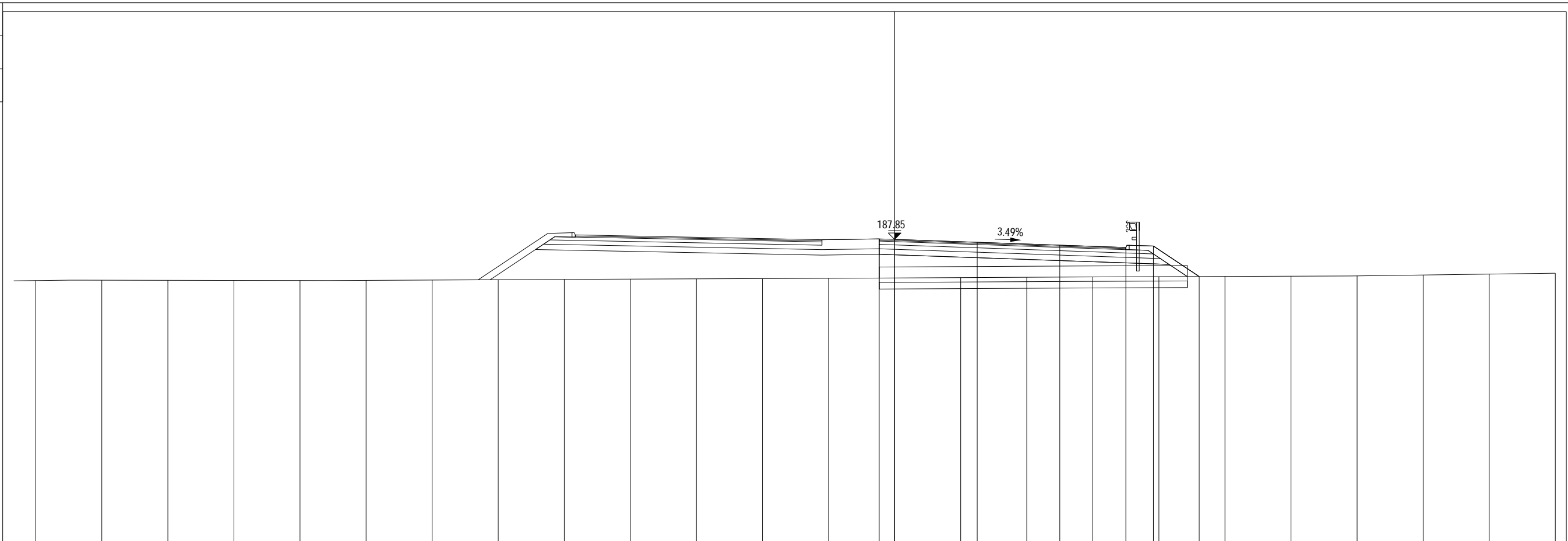
													187.90	187.88	187.75	187.63	187.53	187.60	186.06			
--	--	--	--	--	--	--	--	--	--	--	--	--	--------	--------	--------	--------	--------	--------	--------	--	--	--

PROFILO 2.6a_ASTI

SEZIONE 219

PROGRESSIVA 4100.00

A RILEVATO	m ²	10.99
AN ANTICAPILLARE	m ²	7.01
C BINDER	m ²	0.56
D BASE	m ²	1.87
MC MISTO CEMENTATO	m ²	2.53
MS MISTO STABILIZZATO	m ²	3.26
VR VEGETALE RIL	m ²	0.92
a USURA	m	11.21
br BONIFICA	m	14.04
sc SCOTICO	m	14.04
tn TNT	m	14.04



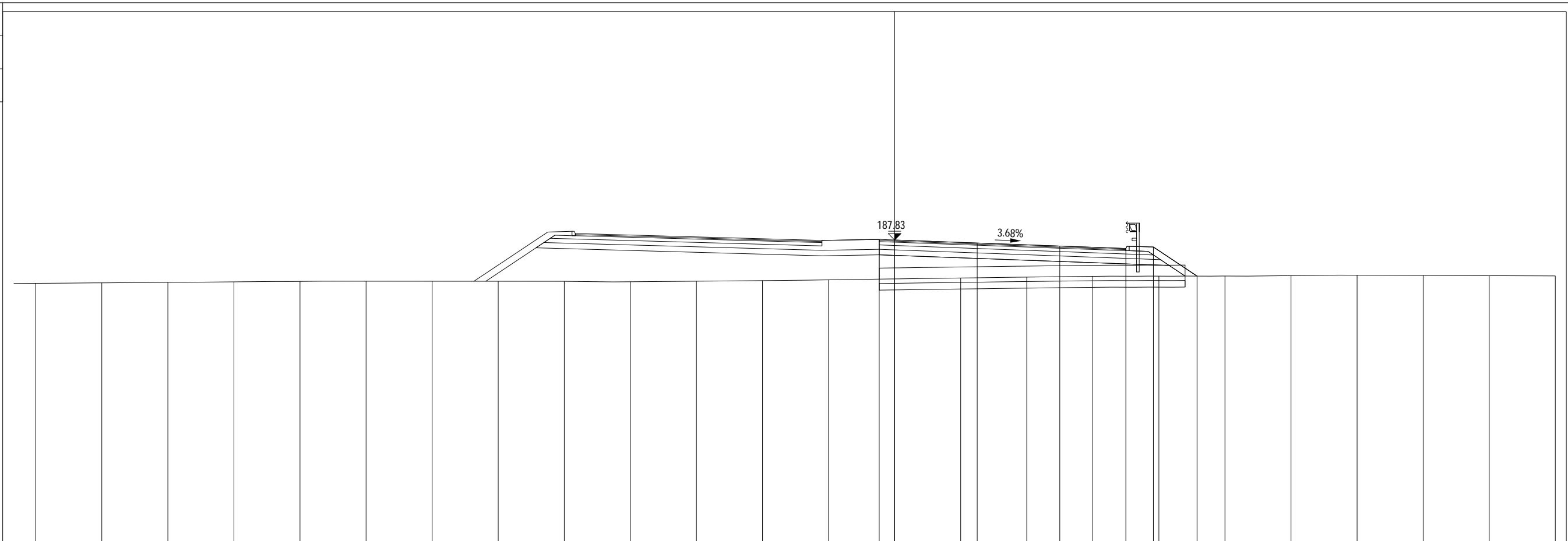
PROGRESSIVE TERRENO	-39.00	-36.00	-33.00	-30.00	-27.00	-24.00	-21.00	-18.00	-15.00	-12.00	-9.00	-6.00	-3.00	0.00	3.00	6.00	9.00	12.00	15.00	18.00	21.00	24.00	27.00	30.00
PARZIALI TERRENO		3.00	3.00	3.00	3.00	3.00	3.00	3.00	3.00	3.00	3.00	3.00	3.00	3.00	3.00	3.00	3.00	3.00	3.00	3.00	3.00	3.00	3.00	3.00
QUOTE TERRENO	185.98	186.00	185.99	185.99	185.98	185.99	186.00	186.02	186.03	186.05	186.06	186.07	186.08	186.10	186.12	186.13	186.15	186.16	186.17	186.18	186.19	186.23	186.27	186.32
PROGRESSIVE PROGETTO														-0.70	0.00	3.75	7.50	10.50	11.75	13.83				
PARZIALI PROGETTO														0.70	3.75	3.75	3.00	1.25	2.08					
QUOTE PROGETTO														187.88	187.85	187.72	187.59	187.48	187.55	186.17				

PROFILO 2.6a_ASTI

SEZIONE 220

PROGRESSIVA 4125.00

A RILEVATO	m ²	10.47
AN ANTICAPILLARE	m ²	6.97
C BINDER	m ²	0.56
D BASE	m ²	1.87
MC MISTO CEMENTATO	m ²	2.52
MS MISTO STABILIZZATO	m ²	3.27
VR VEGETALE RIL	m ²	0.84
a USURA	m	11.21
br BONIFICA	m	13.94
sc SCOTICO	m	13.94
tn TNT	m	13.94



174

200

PROGRESSIVE TERRENO

-39.00	-36.00	-33.00	-30.00	-27.00	-24.00	-21.00	-18.00	-15.00	-12.00	-9.00	-6.00	-3.00	0.00	3.00	6.00	9.00	12.00	15.00	18.00	21.00	24.00	27.00	30.00
--------	--------	--------	--------	--------	--------	--------	--------	--------	--------	-------	-------	-------	------	------	------	------	-------	-------	-------	-------	-------	-------	-------

PARZIALI TERRENO

3.00	3.00	3.00	3.00	3.00	3.00	3.00	3.00	3.00	3.00	3.00	3.00	3.00	3.00	3.00	3.00	3.00	3.00	3.00	3.00	3.00	3.00	3.00	3.00
------	------	------	------	------	------	------	------	------	------	------	------	------	------	------	------	------	------	------	------	------	------	------	------

QUOTE TERRENO

185.86	185.88	185.90	185.92	185.94	185.95	185.95	185.95	185.95	185.93	185.95	185.98	186.01	186.06	186.10	186.14	186.17	186.18	186.19	186.21	186.23	186.21	186.20	186.19
--------	--------	--------	--------	--------	--------	--------	--------	--------	--------	--------	--------	--------	--------	--------	--------	--------	--------	--------	--------	--------	--------	--------	--------

PROGRESSIVE PROGETTO

													-0.70	0.00	3.75	7.50	10.50	11.75	13.73				
--	--	--	--	--	--	--	--	--	--	--	--	--	-------	------	------	------	-------	-------	-------	--	--	--	--

PARZIALI PROGETTO

													0.70	3.75	3.75	3.00	1.25	1.98					
--	--	--	--	--	--	--	--	--	--	--	--	--	------	------	------	------	------	------	--	--	--	--	--

QUOTE PROGETTO

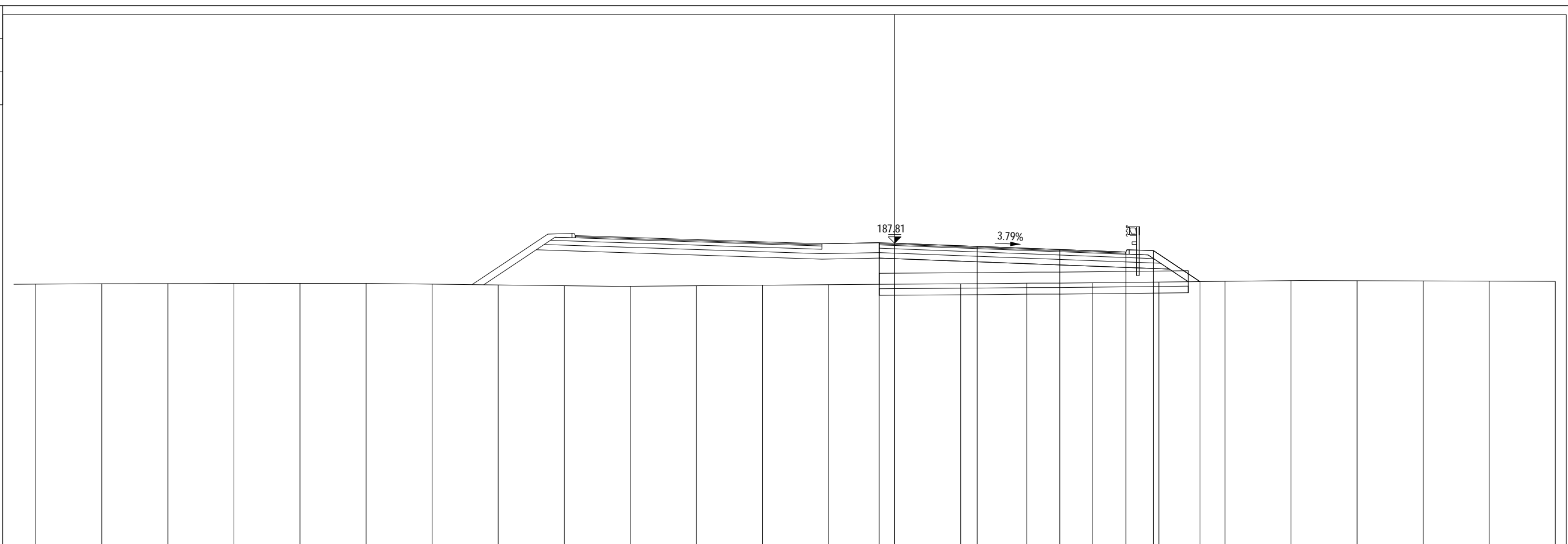
													187.85	187.83	187.69	187.55	187.44	187.51	186.18				
--	--	--	--	--	--	--	--	--	--	--	--	--	--------	--------	--------	--------	--------	--------	--------	--	--	--	--

PROFILO 2.6a_ASTI

SEZIONE 221

PROGRESSIVA 4140.00

A RILEVATO	m ²	12.05
AN ANTICAPILLARE	m ²	7.04
C BINDER	m ²	0.56
D BASE	m ²	1.87
MC MISTO CEMENTATO	m ²	2.53
MS MISTO STABILIZZATO	m ²	3.26
VR VEGETALE RIL	m ²	0.93
a USURA	m	11.21
br BONIFICA	m	14.08
sc SCOTICO	m	14.08
tn TNT	m	14.08



PROGRESSIVE TERRENO

-39.00	-36.00	-33.00	-30.00	-27.00	-24.00	-21.00	-18.00	-15.00	-12.00	-9.00	-6.00	-3.00	0.00	3.00	6.00	9.00	12.00	15.00	18.00	21.00	24.00	27.00	30.00
--------	--------	--------	--------	--------	--------	--------	--------	--------	--------	-------	-------	-------	------	------	------	------	-------	-------	-------	-------	-------	-------	-------

PARZIALI TERRENO

3.00	3.00	3.00	3.00	3.00	3.00	3.00	3.00	3.00	3.00	3.00	3.00	3.00	3.00	3.00	3.00	3.00	3.00	3.00	3.00	3.00	3.00	3.00	3.00
------	------	------	------	------	------	------	------	------	------	------	------	------	------	------	------	------	------	------	------	------	------	------	------

QUOTE TERRENO

185.95	185.97	185.98	185.99	185.99	185.99	185.95	185.92	185.88	185.86	185.88	185.91	185.93	185.95	185.97	186.00	186.01	186.05	186.08	186.11	186.11	186.10	186.09	186.08
--------	--------	--------	--------	--------	--------	--------	--------	--------	--------	--------	--------	--------	--------	--------	--------	--------	--------	--------	--------	--------	--------	--------	--------

PROGRESSIVE PROGETTO

													-0.70	0.00	3.75	7.50	10.50	11.75	13.87				
--	--	--	--	--	--	--	--	--	--	--	--	--	-------	------	------	------	-------	-------	-------	--	--	--	--

PARZIALI PROGETTO

													0.70	3.75	3.75	3.00	1.25	2.12					
--	--	--	--	--	--	--	--	--	--	--	--	--	------	------	------	------	------	------	--	--	--	--	--

QUOTE PROGETTO

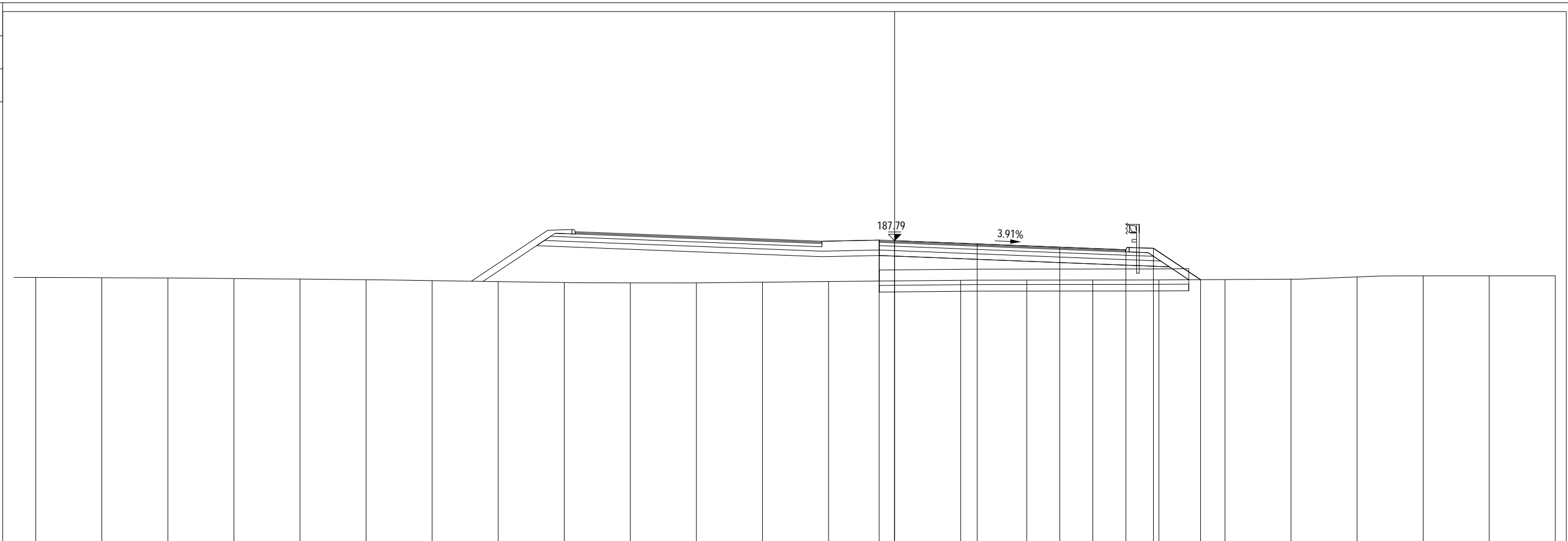
													187.84	187.81	187.67	187.53	187.41	187.48	186.07				
--	--	--	--	--	--	--	--	--	--	--	--	--	--------	--------	--------	--------	--------	--------	--------	--	--	--	--

PROFILO 2.6a_ASTI

SEZIONE 222

PROGRESSIVA 4156.59

A RILEVATO	m ²	11.68
AN ANTICAPILLARE	m ²	7.05
C BINDER	m ²	0.56
D BASE	m ²	1.86
MC MISTO CEMENTATO	m ²	2.53
MS MISTO STABILIZZATO	m ²	3.26
VR VEGETALE RIL	m ²	0.92
a USURA	m	11.21
br BONIFICA	m	14.10
sc SCOTICO	m	14.10
tn TNT	m	14.10



PROGRESSIVE TERRENO

-39.00	-36.00	-33.00	-30.00	-27.00	-24.00	-21.00	-18.00	-15.00	-12.00	-9.00	-6.00	-3.00	0.00	3.00	6.00	9.00	12.00	15.00	18.00	21.00	24.00	27.00	30.00
--------	--------	--------	--------	--------	--------	--------	--------	--------	--------	-------	-------	-------	------	------	------	------	-------	-------	-------	-------	-------	-------	-------

PARZIALI TERRENO

3.00	3.00	3.00	3.00	3.00	3.00	3.00	3.00	3.00	3.00	3.00	3.00	3.00	3.00	3.00	3.00	3.00	3.00	3.00	3.00	3.00	3.00	3.00	3.00
------	------	------	------	------	------	------	------	------	------	------	------	------	------	------	------	------	------	------	------	------	------	------	------

QUOTE TERRENO

186.12	186.11	186.10	186.07	186.05	186.02	185.96	185.93	185.89	185.88	185.88	185.91	185.94	185.97	185.99	186.00	186.01	186.01	186.03	186.04	186.15	186.19	186.20	186.20
--------	--------	--------	--------	--------	--------	--------	--------	--------	--------	--------	--------	--------	--------	--------	--------	--------	--------	--------	--------	--------	--------	--------	--------

PROGRESSIVE PROGETTO

													-0.70	0.00	3.75	7.50	10.50	11.75	13.89				
--	--	--	--	--	--	--	--	--	--	--	--	--	-------	------	------	------	-------	-------	-------	--	--	--	--

PARZIALI PROGETTO

													0.70	3.75	3.75	3.00	1.25	2.14					
--	--	--	--	--	--	--	--	--	--	--	--	--	------	------	------	------	------	------	--	--	--	--	--

QUOTE PROGETTO

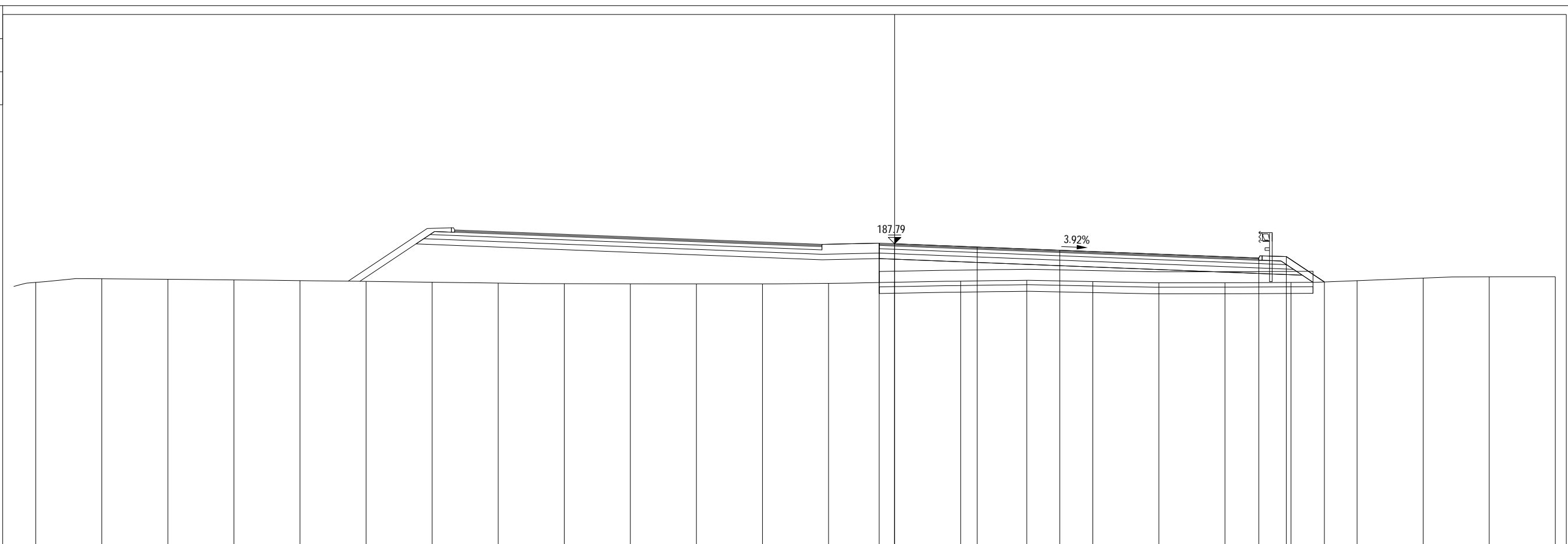
													187.82	187.79	187.65	187.50	187.38	187.45	186.02				
--	--	--	--	--	--	--	--	--	--	--	--	--	--------	--------	--------	--------	--------	--------	--------	--	--	--	--

PROFILO 2.6a_ASTI

SEZIONE 223

PROGRESSIVA 4162.68

A RILEVATO	m ²	13.15
AN ANTICAPILLARE	m ²	9.89
C BINDER	m ²	0.87
D BASE	m ²	2.77
MC MISTO CEMENTATO	m ²	3.75
MS MISTO STABILIZZATO	m ²	4.76
VR VEGETALE RIL	m ²	0.77
a USURA	m	17.25
br BONIFICA	m	19.74
sc SCOTICO	m	19.74
tn TNT	m	19.74



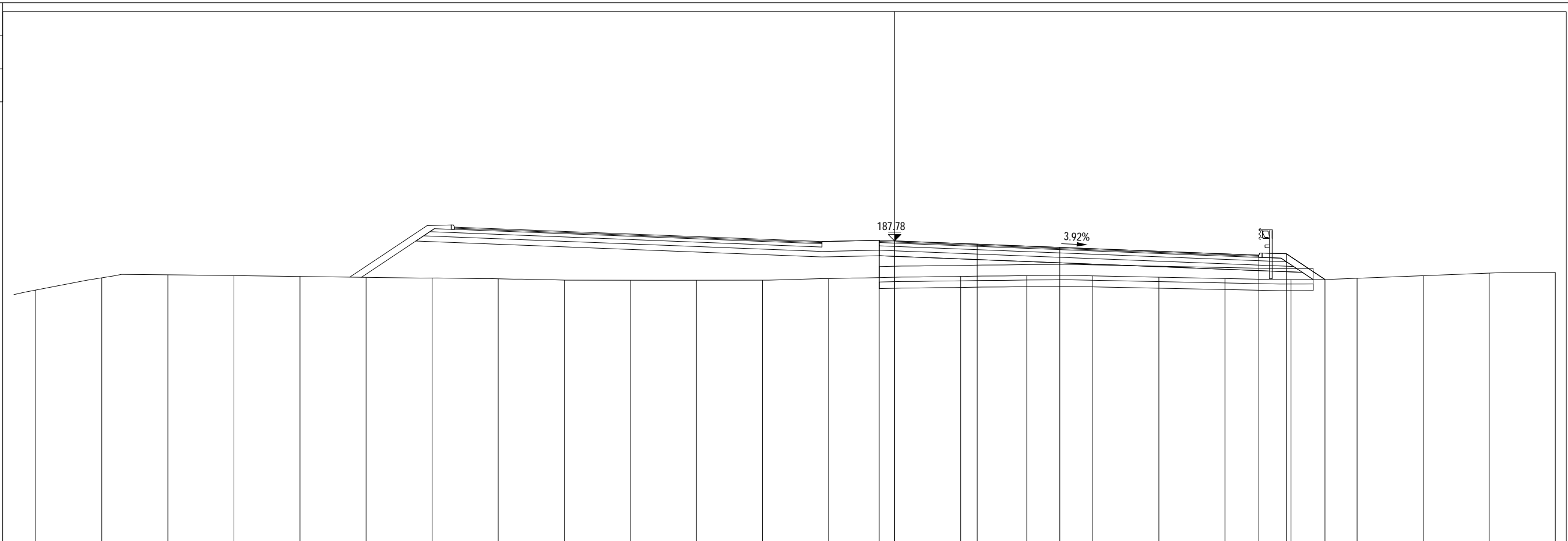
PROGRESSIVE TERRENO	-39.00	-36.00	-33.00	-30.00	-27.00	-24.00	-21.00	-18.00	-15.00	-12.00	-9.00	-6.00	-3.00	0.00	3.00	6.00	9.00	12.00	15.00	18.00	21.00	24.00	27.00	30.00
PARZIALI TERRENO		3.00	3.00	3.00	3.00	3.00	3.00	3.00	3.00	3.00	3.00	3.00	3.00	3.00	3.00	3.00	3.00	3.00	3.00	3.00	3.00	3.00	3.00	3.00
QUOTE TERRENO	186.03	186.20	186.17	186.15	186.11	186.08	186.04	186.00	185.97	185.97	185.96	185.96	185.99	186.04	186.09	186.13	186.07	186.01	186.02	186.03	186.11	186.23	186.29	186.29
PROGRESSIVE PROGETTO														-0.70	0.00	3.75	7.50			16.54	17.79	19.51		
PARZIALI PROGETTO														0.70	3.75	3.75	9.04			1.25	1.72			
QUOTE PROGETTO														187.81	187.79	187.64	187.49			187.14	187.20	186.05		

PROFILO 2.6a_ASTI

SEZIONE 224

PROGRESSIVA 4167.05

A RILEVATO	m ²	11.47
AN ANTICAPILLARE	m ²	9.85
C BINDER	m ²	0.86
D BASE	m ²	2.77
MC MISTO CEMENTATO	m ²	3.74
MS MISTO STABILIZZATO	m ²	4.76
VR VEGETALE RIL	m ²	0.80
a USURA	m	17.25
br BONIFICA	m	19.75
sc SCOTICO	m	19.75
tn TNT	m	19.75



174
▼

200
200

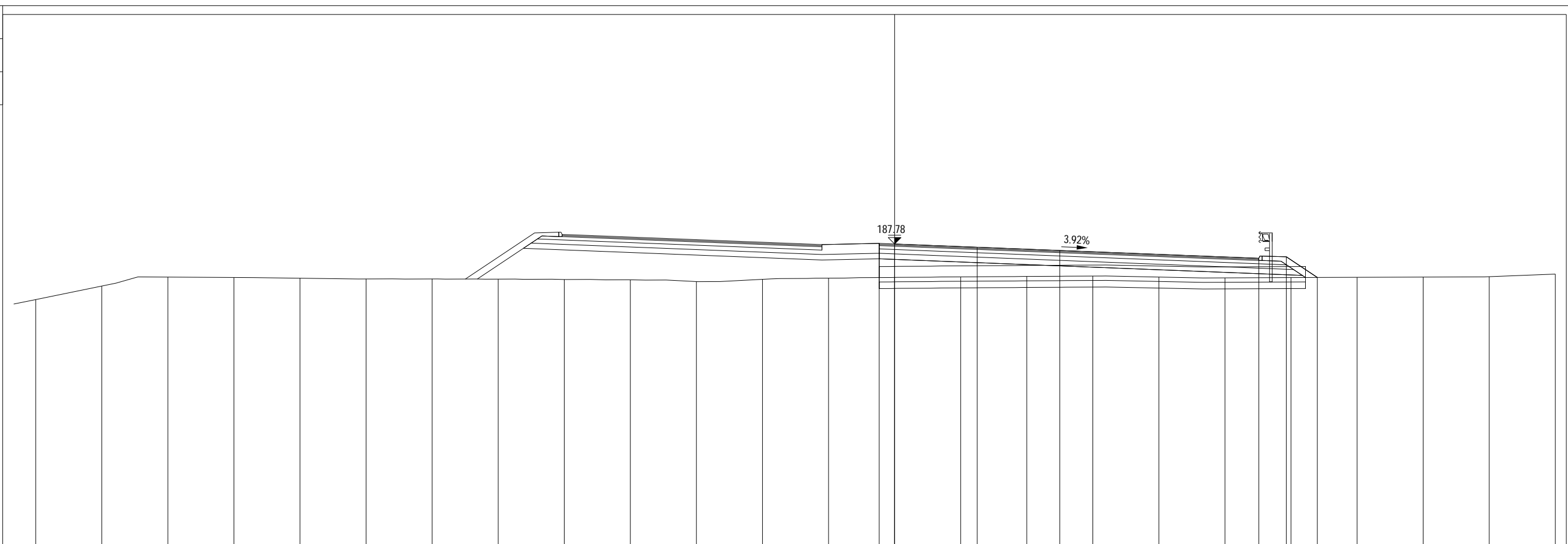
PROGRESSIVE TERRENO	-39.00	-36.00	-33.00	-30.00	-27.00	-24.00	-21.00	-18.00	-15.00	-12.00	-9.00	-6.00	-3.00	0.00	3.00	6.00	9.00	12.00	15.00	18.00	21.00	24.00	27.00	30.00
PARZIALI TERRENO		3.00	3.00	3.00	3.00	3.00	3.00	3.00	3.00	3.00	3.00	3.00	3.00	3.00	3.00	3.00	3.00	3.00	3.00	3.00	3.00	3.00	3.00	3.00
QUOTE TERRENO	185.55	186.11	186.24	186.21	186.17	186.13	186.10	186.06	186.00	186.00	186.00	186.00	186.07	186.13	186.17	186.21	186.19	186.13	186.07	186.02	186.09	186.20	186.32	186.36
PROGRESSIVE PROGETTO													-0.70	0.00	3.75	7.50				16.54	17.79	19.54		
PARZIALI PROGETTO													0.70	3.75	3.75	9.04				1.25	1.75			
QUOTE PROGETTO													187.81	187.78	187.63	187.49				187.13	187.20	186.03		

PROFILO 2.6a_ASTI

SEZIONE 225

PROGRESSIVA 4171.99

A RILEVATO	m ²	8.70
AN ANTICAPILLARE	m ²	9.71
C BINDER	m ²	0.86
D BASE	m ²	2.76
MC MISTO CEMENTATO	m ²	3.75
MS MISTO STABILIZZATO	m ²	4.75
VR VEGETALE RIL	m ²	0.66
a USURA	m	17.25
br BONIFICA	m	19.40
sc SCOTICO	m	19.40
tn TNT	m	19.40



PROGRESSIVE TERRENO	-39.00	-36.00	-33.00	-30.00	-27.00	-24.00	-21.00	-18.00	-15.00	-12.00	-9.00	-6.00	-3.00	0.00	3.00	6.00	9.00	12.00	15.00	18.00	21.00	24.00	27.00	30.00
PARZIALI TERRENO		3.00	3.00	3.00	3.00	3.00	3.00	3.00	3.00	3.00	3.00	3.00	3.00	3.00	3.00	3.00	3.00	3.00	3.00	3.00	3.00	3.00	3.00	3.00
QUOTE TERRENO	185.25	185.87	186.27	186.26	186.22	186.19	186.19	186.18	186.16	186.15	186.07	186.17	186.23	186.26	186.28	186.30	186.32	186.27	186.24	186.25	186.26	186.27	186.29	186.41
PROGRESSIVE PROGETTO														-0.70	0.00	3.75	7.50			16.54	17.79	19.19		
PARZIALI PROGETTO														0.70	3.75	3.75	9.04			1.25	1.40			
QUOTE PROGETTO														187.80	187.78	187.63	187.48			187.13	187.20	186.26		

174

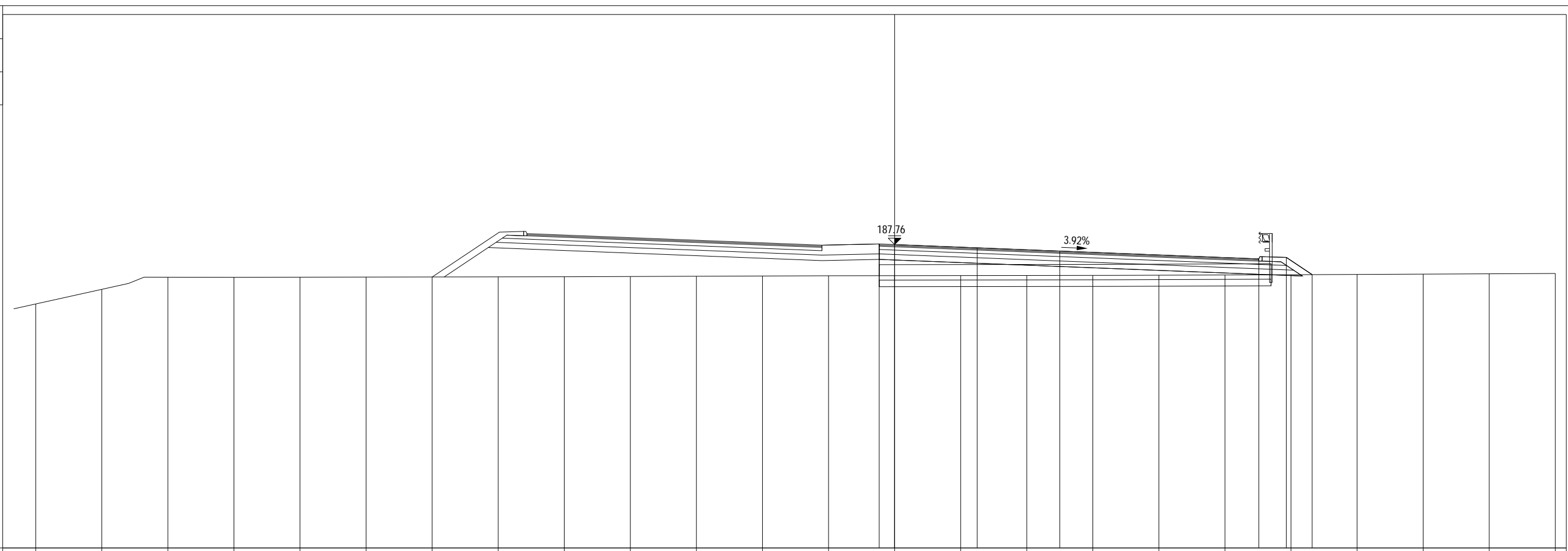
200

PROFILO 2.6a_ASTI

SEZIONE 226

PROGRESSIVA 4186.34

A RILEVATO	m ²	6.62
AN ANTICAPILLARE	m ²	8.91
B SCAVO	m ²	0.04
C BINDER	m ²	0.87
D BASE	m ²	2.77
MC MISTO CEMENTATO	m ²	3.74
MS MISTO STABILIZZATO	m ²	4.77
VR VEGETALE RIL	m ²	0.56
a USURA	m	17.25
br BONIFICA	m	17.79
sc SCOTICO	m	17.79
tn TNT	m	17.79



PROGRESSIVE TERRENO

-39.00	-36.00	-33.00	-30.00	-27.00	-24.00	-21.00	-18.00	-15.00	-12.00	-9.00	-6.00	-3.00	0.00	3.00	6.00	9.00	12.00	15.00	18.00	21.00	24.00	27.00	30.00
--------	--------	--------	--------	--------	--------	--------	--------	--------	--------	-------	-------	-------	------	------	------	------	-------	-------	-------	-------	-------	-------	-------

PARZIALI TERRENO

3.00	3.00	3.00	3.00	3.00	3.00	3.00	3.00	3.00	3.00	3.00	3.00	3.00	3.00	3.00	3.00	3.00	3.00	3.00	3.00	3.00	3.00	3.00	3.00
------	------	------	------	------	------	------	------	------	------	------	------	------	------	------	------	------	------	------	------	------	------	------	------

QUOTE TERRENO

185.07	185.73	186.28	186.28	186.28	186.29	186.29	186.30	186.30	186.31	186.33	186.34	186.35	186.35	186.36	186.36	186.36	186.37	186.38	186.39	186.39	186.41	186.42	186.44	186.45
--------	--------	--------	--------	--------	--------	--------	--------	--------	--------	--------	--------	--------	--------	--------	--------	--------	--------	--------	--------	--------	--------	--------	--------	--------

PROGRESSIVE PROGETTO

													-0.70	0.00	3.75	7.50			16.54	17.79	18.96			
--	--	--	--	--	--	--	--	--	--	--	--	--	-------	------	------	------	--	--	-------	-------	-------	--	--	--

PARZIALI PROGETTO

													0.70	3.75	3.75	9.04			1.25	1.17				
--	--	--	--	--	--	--	--	--	--	--	--	--	------	------	------	------	--	--	------	------	--	--	--	--

QUOTE PROGETTO

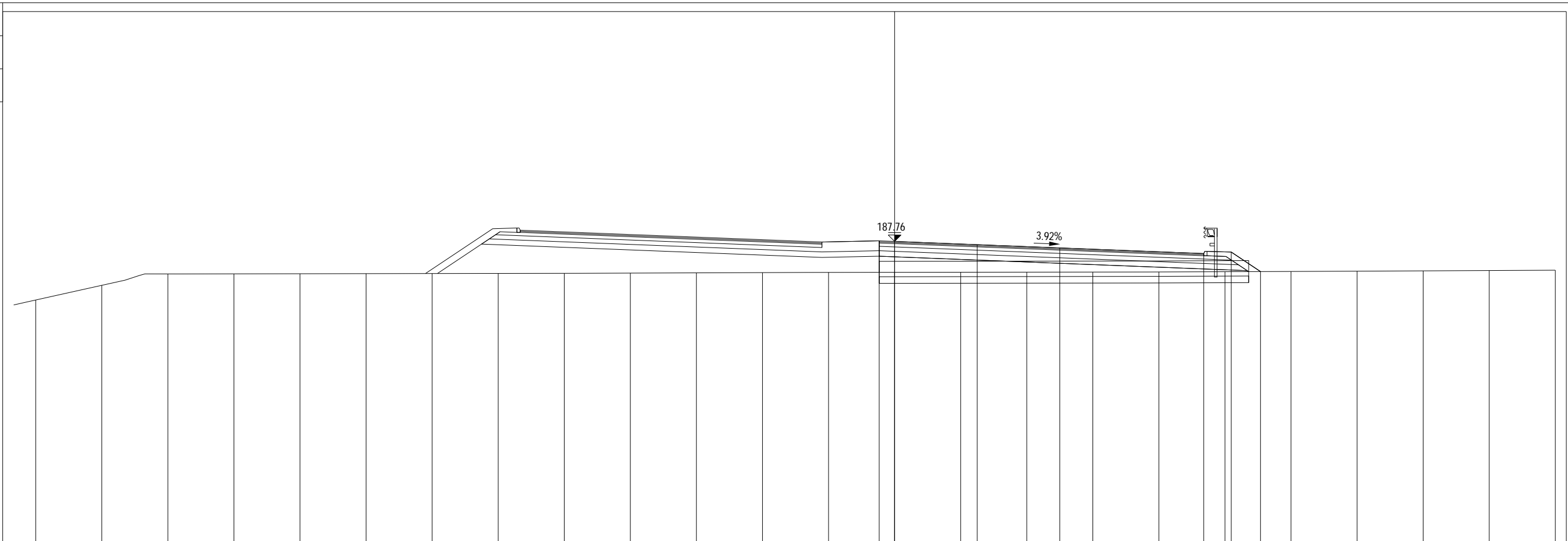
													187.79	187.76	187.62	187.47			187.11	187.18	186.40			
--	--	--	--	--	--	--	--	--	--	--	--	--	--------	--------	--------	--------	--	--	--------	--------	--------	--	--	--

PROFILO 2.6a_ASTI

SEZIONE 227

PROGRESSIVA 4188.86

A RILEVATO	m ²	6.61
AN ANTICAPILLARE	m ²	8.40
C BINDER	m ²	0.73
D BASE	m ²	2.41
MC MISTO CEMENTATO	m ²	3.23
MS MISTO STABILIZZATO	m ²	4.15
VR VEGETALE RIL	m ²	0.64
a USURA	m	14.75
br BONIFICA	m	16.82
sc SCOTICO	m	16.82
tn TNT	m	16.82



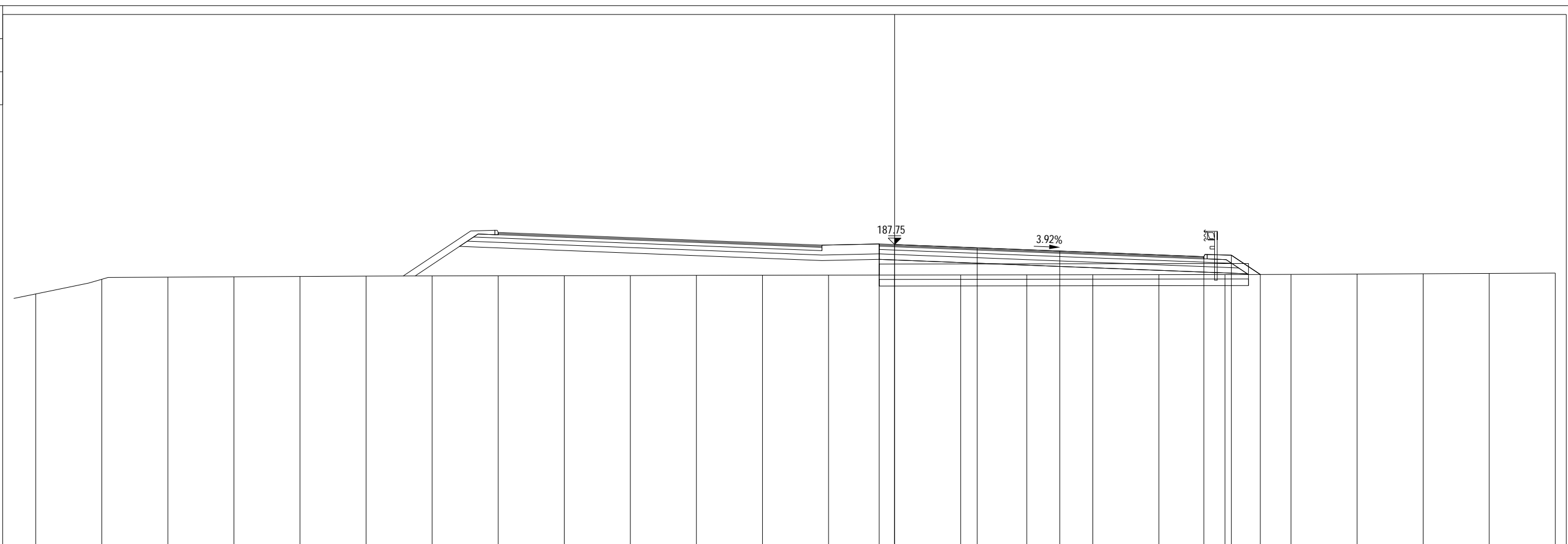
PROGRESSIVE TERRENO	-39.00	-36.00	-33.00	-30.00	-27.00	-24.00	-21.00	-18.00	-15.00	-12.00	-9.00	-6.00	-3.00	0.00	3.00	6.00	9.00	12.00	15.00	18.00	21.00	24.00	27.00	30.00
PARZIALI TERRENO		3.00	3.00	3.00	3.00	3.00	3.00	3.00	3.00	3.00	3.00	3.00	3.00	3.00	3.00	3.00	3.00	3.00	3.00	3.00	3.00	3.00	3.00	3.00
QUOTE TERRENO	185.10	185.77	186.28	186.29	186.29	186.30	186.30	186.31	186.31	186.32	186.33	186.34	186.35	186.36	186.36	186.36	186.37	186.37	186.38	186.40	186.41	186.42	186.44	186.45
PROGRESSIVE PROGETTO														-0.70	0.00	3.75	7.50		14.04					
PARZIALI PROGETTO														0.70	3.75	3.75	6.54		1.25	1.32				
QUOTE PROGETTO														187.79	187.76	187.61	187.47		187.21	187.28	186.39			

PROFILO 2.6a_ASTI

SEZIONE 228

PROGRESSIVA 4196.89

A RILEVATO	m ²	6.20
AN ANTICAPILLARE	m ²	8.42
C BINDER	m ²	0.74
D BASE	m ²	2.40
MC MISTO CEMENTATO	m ²	3.24
MS MISTO STABILIZZATO	m ²	4.15
VR VEGETALE RIL	m ²	0.64
a USURA	m	14.75
br BONIFICA	m	16.82
sc SCOTICO	m	16.82
tn TNT	m	16.82



PROGRESSIVE TERRENO

-39.00	-36.00	-33.00	-30.00	-27.00	-24.00	-21.00	-18.00	-15.00	-12.00	-9.00	-6.00	-3.00	0.00	3.00	6.00	9.00	12.00	15.00	18.00	21.00	24.00	27.00	30.00
--------	--------	--------	--------	--------	--------	--------	--------	--------	--------	-------	-------	-------	------	------	------	------	-------	-------	-------	-------	-------	-------	-------

PARZIALI TERRENO

3.00	3.00	3.00	3.00	3.00	3.00	3.00	3.00	3.00	3.00	3.00	3.00	3.00	3.00	3.00	3.00	3.00	3.00	3.00	3.00	3.00	3.00	3.00	3.00
------	------	------	------	------	------	------	------	------	------	------	------	------	------	------	------	------	------	------	------	------	------	------	------

QUOTE TERRENO

185.51	186.17	186.27	186.29	186.30	186.32	186.33	186.33	186.34	186.34	186.35	186.36	186.36	186.37	186.37	186.38	186.38	186.38	186.38	186.39	186.39	186.40	186.41	186.42	186.44	186.45
--------	--------	--------	--------	--------	--------	--------	--------	--------	--------	--------	--------	--------	--------	--------	--------	--------	--------	--------	--------	--------	--------	--------	--------	--------	--------

PROGRESSIVE PROGETTO

													-0.70	0.00	3.75	7.50			14.04	15.29	16.61				
--	--	--	--	--	--	--	--	--	--	--	--	--	-------	------	------	------	--	--	-------	-------	-------	--	--	--	--

PARZIALI PROGETTO

													0.70	3.75	3.75	6.54			1.25	1.32					
--	--	--	--	--	--	--	--	--	--	--	--	--	------	------	------	------	--	--	------	------	--	--	--	--	--

QUOTE PROGETTO

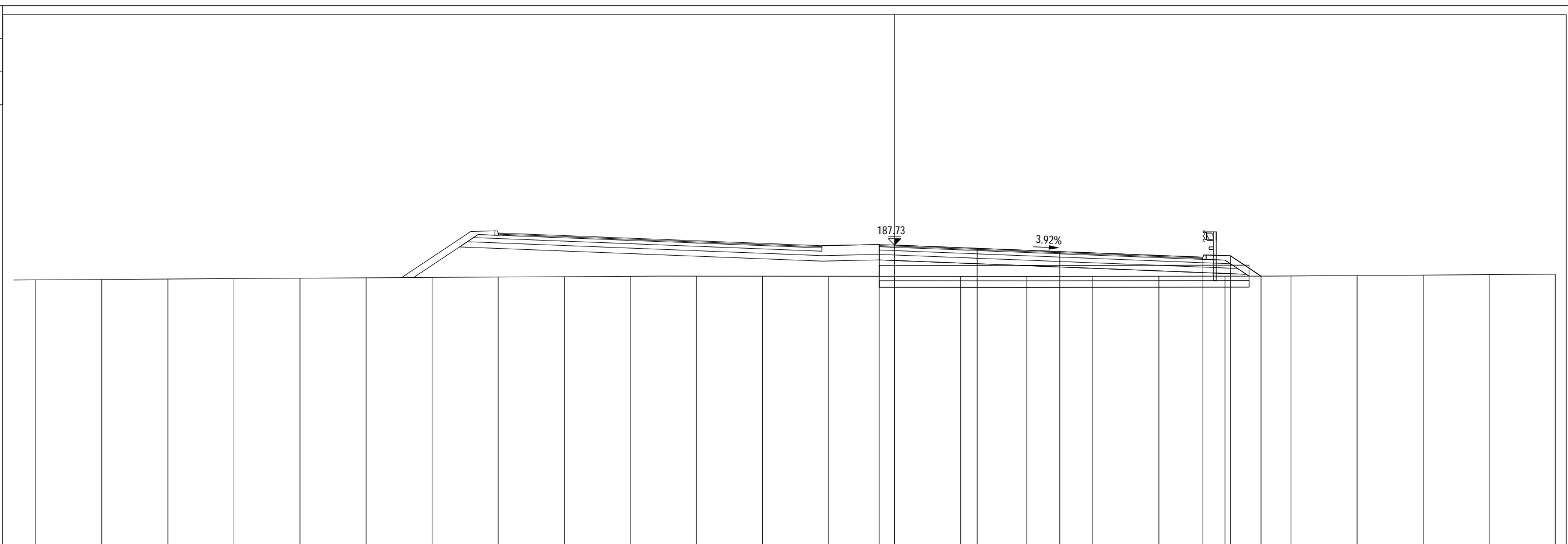
													187.78	187.75	187.60	187.46			187.20	187.27	186.39				
--	--	--	--	--	--	--	--	--	--	--	--	--	--------	--------	--------	--------	--	--	--------	--------	--------	--	--	--	--

PROFILO 2.6a_ASTI

SEZIONE 229

PROGRESSIVA 4221.39

A RILEVATO	m ²	6.91
AN ANTICAPILLARE	m ²	8.42
C BINDER	m ²	0.73
D BASE	m ²	2.38
MC MISTO CEMENTATO	m ²	3.24
MS MISTO STABILIZZATO	m ²	4.12
VR VEGETALE RIL	m ²	0.67
a USURA	m	14.71
br BONIFICA	m	16.84
sc SCOTICO	m	16.84
tn TNT	m	16.84



174
▼

200
200

PROGRESSIVE TERRENO

-39.00	-36.00	-33.00	-30.00	-27.00	-24.00	-21.00	-18.00	-15.00	-12.00	-9.00	-6.00	-3.00	0.00	3.00	6.00	9.00	12.00	15.00	18.00	21.00	24.00	27.00	30.00
--------	--------	--------	--------	--------	--------	--------	--------	--------	--------	-------	-------	-------	------	------	------	------	-------	-------	-------	-------	-------	-------	-------

PARZIALI TERRENO

3.00	3.00	3.00	3.00	3.00	3.00	3.00	3.00	3.00	3.00	3.00	3.00	3.00	3.00	3.00	3.00	3.00	3.00	3.00	3.00	3.00	3.00	3.00	3.00
------	------	------	------	------	------	------	------	------	------	------	------	------	------	------	------	------	------	------	------	------	------	------	------

QUOTE TERRENO

186.15	186.17	186.19	186.20	186.22	186.24	186.26	186.28	186.29	186.31	186.32	186.31	186.31	186.31	186.31	186.31	186.31	186.31	186.31	186.32	186.34	186.36	186.38	186.40
--------	--------	--------	--------	--------	--------	--------	--------	--------	--------	--------	--------	--------	--------	--------	--------	--------	--------	--------	--------	--------	--------	--------	--------

PROGRESSIVE PROGETTO

													-0.70	0.00	3.75	7.50			14.00	15.25	16.64		
--	--	--	--	--	--	--	--	--	--	--	--	--	-------	------	------	------	--	--	-------	-------	-------	--	--

PARZIALI PROGETTO

													0.70	3.75	3.75	6.50			1.25	1.39			
--	--	--	--	--	--	--	--	--	--	--	--	--	------	------	------	------	--	--	------	------	--	--	--

QUOTE PROGETTO

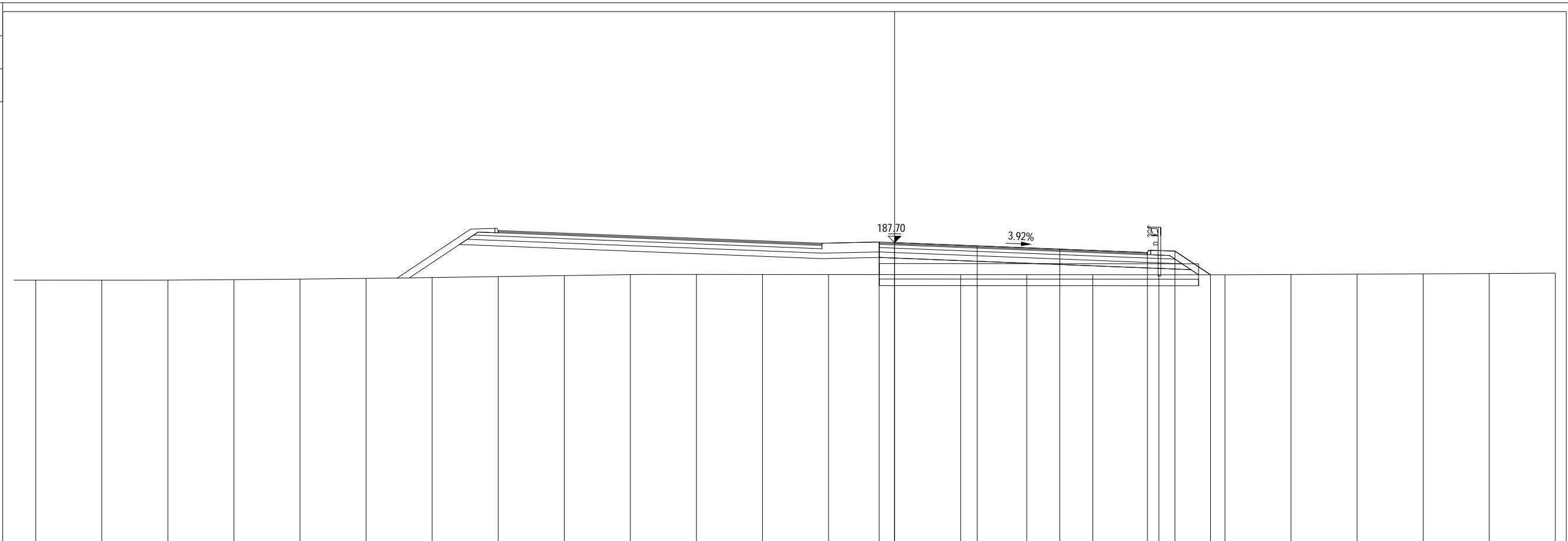
													187.75	187.73	187.58	187.43			187.18	187.24	186.32		
--	--	--	--	--	--	--	--	--	--	--	--	--	--------	--------	--------	--------	--	--	--------	--------	--------	--	--

PROFILO 2.6a_ASTI

SEZIONE 230

PROGRESSIVA 4242.90

A RILEVATO	m ²	7.21
AN ANTICAPILLARE	m ²	7.28
C BINDER	m ²	0.61
D BASE	m ²	2.01
MC MISTO CEMENTATO	m ²	2.72
MS MISTO STABILIZZATO	m ²	3.52
VR VEGETALE RIL	m ²	0.76
a USURA	m	12.19
br BONIFICA	m	14.55
sc SCOTICO	m	14.55
tn TNT	m	14.55



174

200

PROGRESSIVE TERRENO

-39.00	-36.00	-33.00	-30.00	-27.00	-24.00	-21.00	-18.00	-15.00	-12.00	-9.00	-6.00	-3.00	0.00	3.00	6.00	9.00	12.00	15.00	18.00	21.00	24.00	27.00	30.00
--------	--------	--------	--------	--------	--------	--------	--------	--------	--------	-------	-------	-------	------	------	------	------	-------	-------	-------	-------	-------	-------	-------

PARZIALI TERRENO

3.00	3.00	3.00	3.00	3.00	3.00	3.00	3.00	3.00	3.00	3.00	3.00	3.00	3.00	3.00	3.00	3.00	3.00	3.00	3.00	3.00	3.00	3.00	3.00
------	------	------	------	------	------	------	------	------	------	------	------	------	------	------	------	------	------	------	------	------	------	------	------

QUOTE TERRENO

186.00	186.00	186.00	186.02	186.05	186.08	186.12	186.16	186.21	186.25	186.26	186.26	186.25	186.25	186.25	186.25	186.25	186.25	186.25	186.24	186.26	186.27	186.29	186.30	186.32
--------	--------	--------	--------	--------	--------	--------	--------	--------	--------	--------	--------	--------	--------	--------	--------	--------	--------	--------	--------	--------	--------	--------	--------	--------

PROGRESSIVE PROGETTO

													-0.70	0.00	3.75	7.50	11.48	12.73	14.34					
--	--	--	--	--	--	--	--	--	--	--	--	--	-------	------	------	------	-------	-------	-------	--	--	--	--	--

PARZIALI PROGETTO

													0.70	3.75	3.75	3.98	1.25	1.61						
--	--	--	--	--	--	--	--	--	--	--	--	--	------	------	------	------	------	------	--	--	--	--	--	--

QUOTE PROGETTO

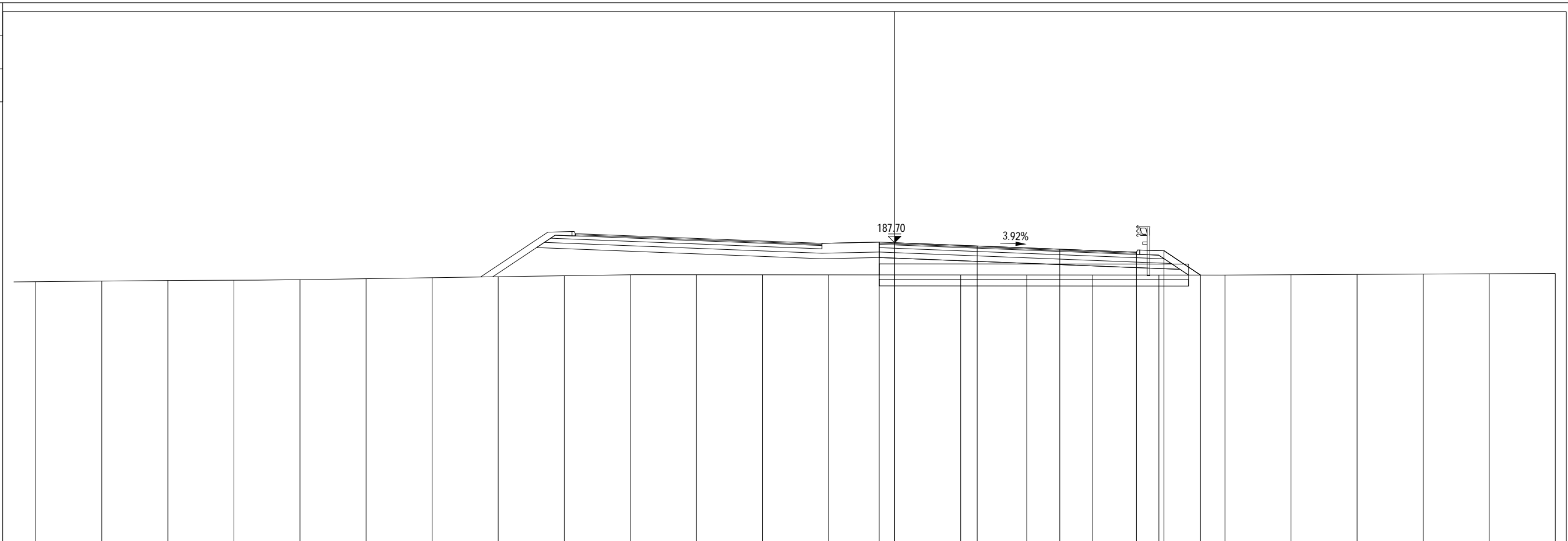
													187.73	187.70	187.56	187.41	187.25	187.32	186.24					
--	--	--	--	--	--	--	--	--	--	--	--	--	--------	--------	--------	--------	--------	--------	--------	--	--	--	--	--

PROFILO 2.6a_ASTI

SEZIONE 231

PROGRESSIVA 4247.16

A RILEVATO	m ²	7.25
AN ANTICAPILLARE	m ²	7.05
C BINDER	m ²	0.59
D BASE	m ²	1.94
MC MISTO CEMENTATO	m ²	2.63
MS MISTO STABILIZZATO	m ²	3.38
VR VEGETALE RIL	m ²	0.73
a USURA	m	11.69
br BONIFICA	m	14.09
sc SCOTICO	m	14.09
tn TNT	m	14.09



174
▼

200
200

PROGRESSIVE TERRENO

-39.00	-36.00	-33.00	-30.00	-27.00	-24.00	-21.00	-18.00	-15.00	-12.00	-9.00	-6.00	-3.00	0.00	3.00	6.00	9.00	12.00	15.00	18.00	21.00	24.00	27.00	30.00
--------	--------	--------	--------	--------	--------	--------	--------	--------	--------	-------	-------	-------	------	------	------	------	-------	-------	-------	-------	-------	-------	-------

PARZIALI TERRENO

3.00	3.00	3.00	3.00	3.00	3.00	3.00	3.00	3.00	3.00	3.00	3.00	3.00	3.00	3.00	3.00	3.00	3.00	3.00	3.00	3.00	3.00	3.00	3.00
------	------	------	------	------	------	------	------	------	------	------	------	------	------	------	------	------	------	------	------	------	------	------	------

QUOTE TERRENO

185.93	185.96	185.99	186.00	186.02	186.07	186.11	186.16	186.20	186.25	186.25	186.24	186.24	186.24	186.24	186.24	186.23	186.23	186.23	186.25	186.26	186.28	186.29	186.31
--------	--------	--------	--------	--------	--------	--------	--------	--------	--------	--------	--------	--------	--------	--------	--------	--------	--------	--------	--------	--------	--------	--------	--------

PROGRESSIVE PROGETTO

													-0.70	0.00	3.75	7.50	10.98	12.23	13.89				
--	--	--	--	--	--	--	--	--	--	--	--	--	-------	------	------	------	-------	-------	-------	--	--	--	--

PARZIALI PROGETTO

													0.70	3.75	3.75	3.48	1.25	1.66					
--	--	--	--	--	--	--	--	--	--	--	--	--	------	------	------	------	------	------	--	--	--	--	--

QUOTE PROGETTO

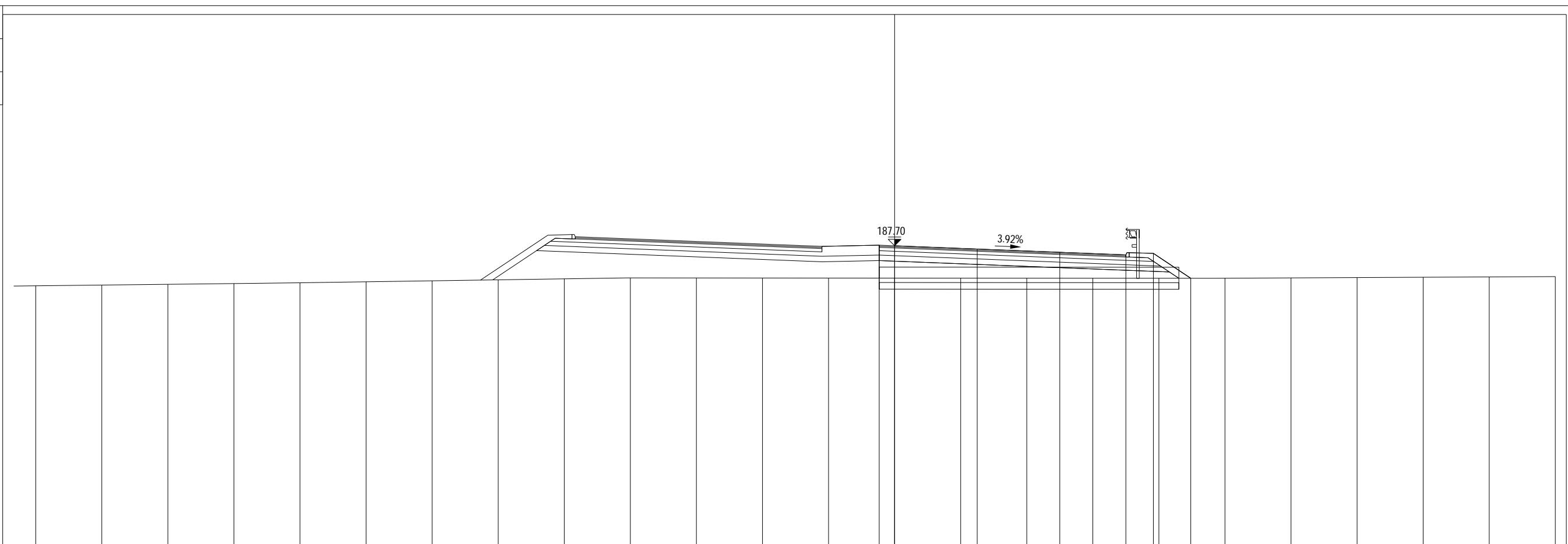
													187.73	187.70	187.55	187.41	187.27	187.34	186.23				
--	--	--	--	--	--	--	--	--	--	--	--	--	--------	--------	--------	--------	--------	--------	--------	--	--	--	--

PROFILO 2.6a_ASTI

SEZIONE 232

PROGRESSIVA 4251.29

A RILEVATO	m ²	7.13
AN ANTICAPILLARE	m ²	6.82
C BINDER	m ²	0.56
D BASE	m ²	1.87
MC MISTO CEMENTATO	m ²	2.54
MS MISTO STABILIZZATO	m ²	3.25
VR VEGETALE RIL	m ²	0.77
a USURA	m	11.21
br BONIFICA	m	13.65
sc SCOTICO	m	13.65
tn TNT	m	13.65



PROGRESSIVE TERRENO

-39.00	-36.00	-33.00	-30.00	-27.00	-24.00	-21.00	-18.00	-15.00	-12.00	-9.00	-6.00	-3.00	0.00	3.00	6.00	9.00	12.00	15.00	18.00	21.00	24.00	27.00	30.00
--------	--------	--------	--------	--------	--------	--------	--------	--------	--------	-------	-------	-------	------	------	------	------	-------	-------	-------	-------	-------	-------	-------

PARZIALI TERRENO

3.00	3.00	3.00	3.00	3.00	3.00	3.00	3.00	3.00	3.00	3.00	3.00	3.00	3.00	3.00	3.00	3.00	3.00	3.00	3.00	3.00	3.00	3.00	3.00
------	------	------	------	------	------	------	------	------	------	------	------	------	------	------	------	------	------	------	------	------	------	------	------

QUOTE TERRENO

185.88	185.91	185.95	185.98	186.02	186.06	186.10	186.15	186.19	186.24	186.23	186.23	186.23	186.23	186.23	186.22	186.22	186.22	186.22	186.24	186.25	186.27	186.28	186.30
--------	--------	--------	--------	--------	--------	--------	--------	--------	--------	--------	--------	--------	--------	--------	--------	--------	--------	--------	--------	--------	--------	--------	--------

PROGRESSIVE PROGETTO

													-0.70	0.00	3.75	7.50	10.50	11.75	13.45				
--	--	--	--	--	--	--	--	--	--	--	--	--	-------	------	------	------	-------	-------	-------	--	--	--	--

PARZIALI PROGETTO

													0.70	3.75	3.75	3.00	1.25	1.70					
--	--	--	--	--	--	--	--	--	--	--	--	--	------	------	------	------	------	------	--	--	--	--	--

QUOTE PROGETTO

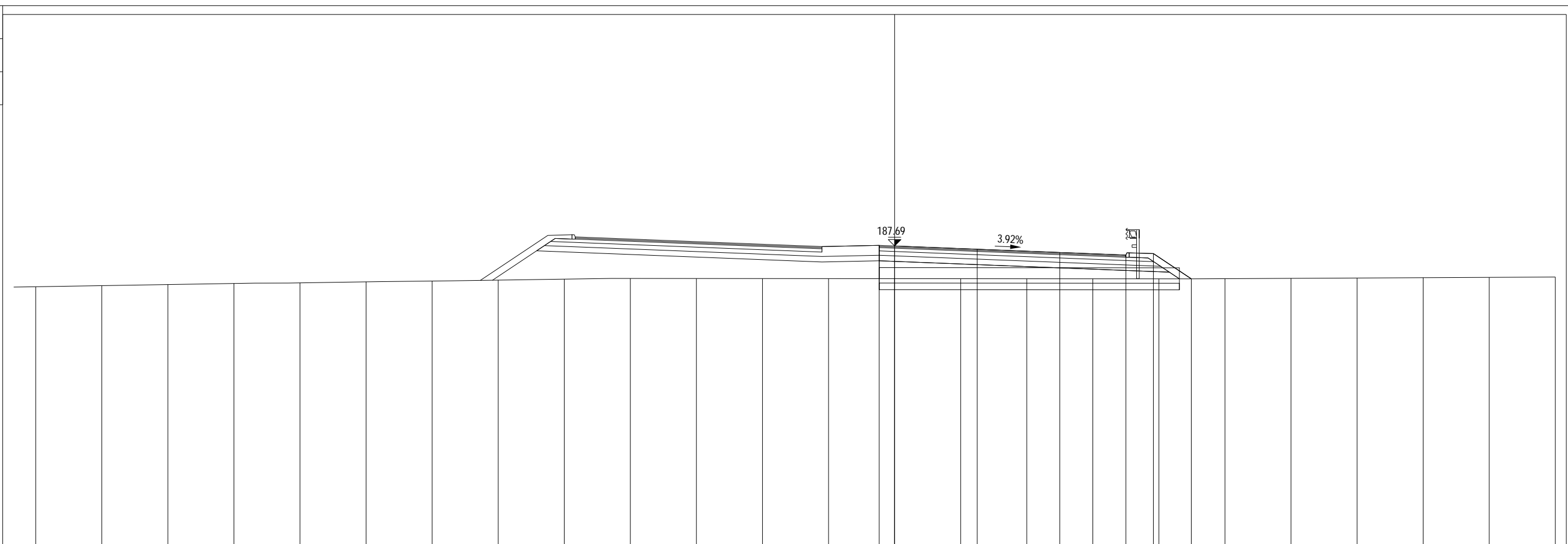
													187.72	187.70	187.55	187.40	187.28	187.35	186.22				
--	--	--	--	--	--	--	--	--	--	--	--	--	--------	--------	--------	--------	--------	--------	--------	--	--	--	--

PROFILO 2.6a_ASTI

SEZIONE 233

PROGRESSIVA 4260.00

A RILEVATO	m ²	7.40
AN ANTICAPILLARE	m ²	6.84
C BINDER	m ²	0.56
D BASE	m ²	1.87
MC MISTO CEMENTATO	m ²	2.53
MS MISTO STABILIZZATO	m ²	3.25
VR VEGETALE RIL	m ²	0.77
a USURA	m	11.21
br BONIFICA	m	13.68
sc SCOTICO	m	13.68
tn TNT	m	13.68



PROGRESSIVE TERRENO

-39.00	-36.00	-33.00	-30.00	-27.00	-24.00	-21.00	-18.00	-15.00	-12.00	-9.00	-6.00	-3.00	0.00	3.00	6.00	9.00	12.00	15.00	18.00	21.00	24.00	27.00	30.00
--------	--------	--------	--------	--------	--------	--------	--------	--------	--------	-------	-------	-------	------	------	------	------	-------	-------	-------	-------	-------	-------	-------

PARZIALI TERRENO

3.00	3.00	3.00	3.00	3.00	3.00	3.00	3.00	3.00	3.00	3.00	3.00	3.00	3.00	3.00	3.00	3.00	3.00	3.00	3.00	3.00	3.00	3.00	3.00
------	------	------	------	------	------	------	------	------	------	------	------	------	------	------	------	------	------	------	------	------	------	------	------

QUOTE TERRENO

185.84	185.88	185.93	185.98	186.01	186.06	186.09	186.14	186.18	186.21	186.21	186.21	186.20	186.20	186.20	186.20	186.20	186.19	186.20	186.22	186.23	186.25	186.26	186.28
--------	--------	--------	--------	--------	--------	--------	--------	--------	--------	--------	--------	--------	--------	--------	--------	--------	--------	--------	--------	--------	--------	--------	--------

PROGRESSIVE PROGETTO

													-0.70	0.00	3.75	7.50	10.50	11.75	13.47				
--	--	--	--	--	--	--	--	--	--	--	--	--	-------	------	------	------	-------	-------	-------	--	--	--	--

PARZIALI PROGETTO

													0.70	3.75	3.75	3.00	1.25	1.72					
--	--	--	--	--	--	--	--	--	--	--	--	--	------	------	------	------	------	------	--	--	--	--	--

QUOTE PROGETTO

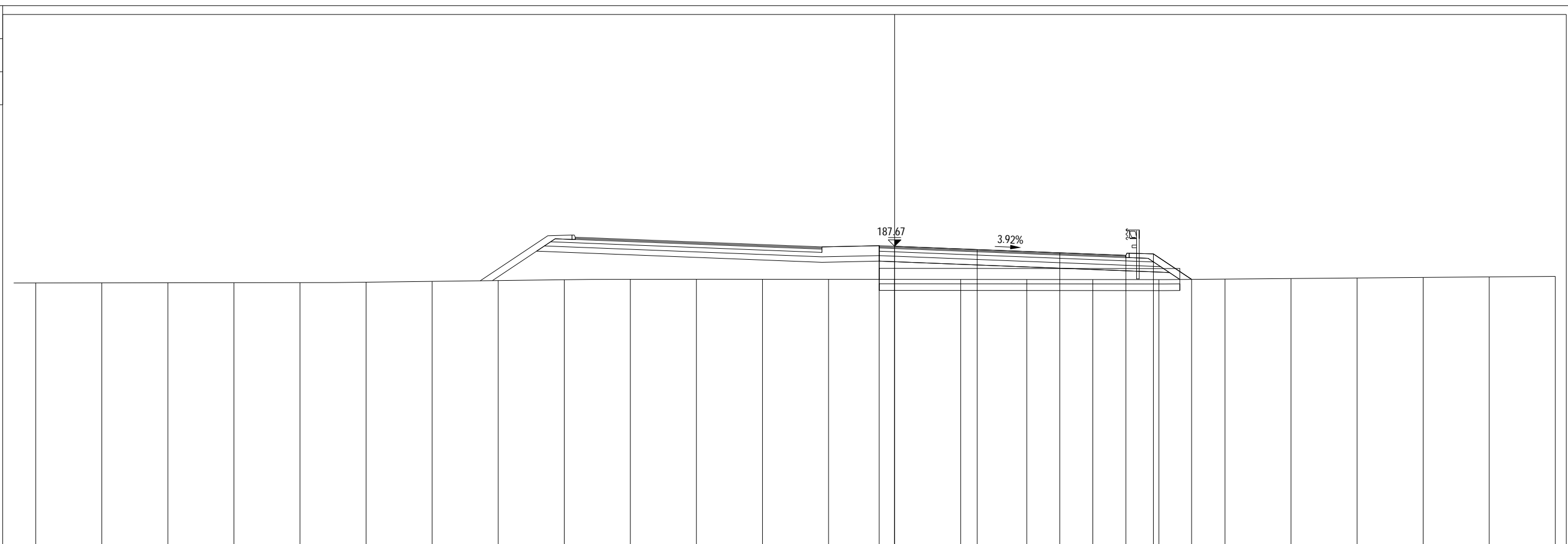
													187.71	187.69	187.54	187.39	187.27	187.34	186.19				
--	--	--	--	--	--	--	--	--	--	--	--	--	--------	--------	--------	--------	--------	--------	--------	--	--	--	--

PROFILO 2.6a_ASTI

SEZIONE 234

PROGRESSIVA 4275.00

A RILEVATO	m ²	7.69
AN ANTICAPILLARE	m ²	6.85
C BINDER	m ²	0.56
D BASE	m ²	1.86
MC MISTO CEMENTATO	m ²	2.53
MS MISTO STABILIZZATO	m ²	3.26
VR VEGETALE RIL	m ²	0.79
a USURA	m	11.21
br BONIFICA	m	13.70
sc SCOTICO	m	13.70
tn TNT	m	13.70



174
200

PROGRESSIVE TERRENO

-39.00	-36.00	-33.00	-30.00	-27.00	-24.00	-21.00	-18.00	-15.00	-12.00	-9.00	-6.00	-3.00	0.00	3.00	6.00	9.00	12.00	15.00	18.00	21.00	24.00	27.00	30.00
--------	--------	--------	--------	--------	--------	--------	--------	--------	--------	-------	-------	-------	------	------	------	------	-------	-------	-------	-------	-------	-------	-------

PARZIALI TERRENO

3.00	3.00	3.00	3.00	3.00	3.00	3.00	3.00	3.00	3.00	3.00	3.00	3.00	3.00	3.00	3.00	3.00	3.00	3.00	3.00	3.00	3.00	3.00	3.00
------	------	------	------	------	------	------	------	------	------	------	------	------	------	------	------	------	------	------	------	------	------	------	------

QUOTE TERRENO

186.01	186.01	186.01	186.02	186.02	186.04	186.06	186.12	186.15	186.17	186.18	186.17	186.17	186.17	186.17	186.16	186.16	186.16	186.16	186.18	186.21	186.23	186.26	186.28	186.30
--------	--------	--------	--------	--------	--------	--------	--------	--------	--------	--------	--------	--------	--------	--------	--------	--------	--------	--------	--------	--------	--------	--------	--------	--------

PROGRESSIVE PROGETTO

													-0.70	0.00	3.75	7.50	10.50	11.75	13.48					
--	--	--	--	--	--	--	--	--	--	--	--	--	-------	------	------	------	-------	-------	-------	--	--	--	--	--

PARZIALI PROGETTO

													0.70	3.75	3.75	3.00	1.25	1.73						
--	--	--	--	--	--	--	--	--	--	--	--	--	------	------	------	------	------	------	--	--	--	--	--	--

QUOTE PROGETTO

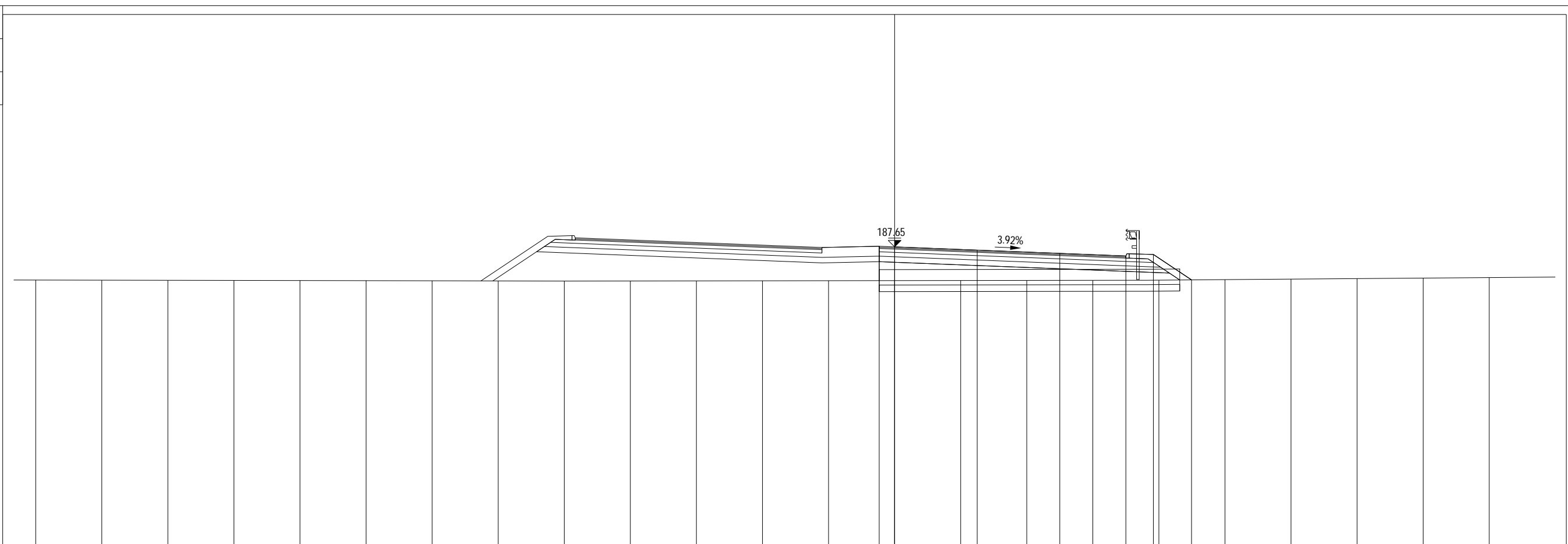
													187.70	187.67	187.52	187.38	187.26	187.33	186.17					
--	--	--	--	--	--	--	--	--	--	--	--	--	--------	--------	--------	--------	--------	--------	--------	--	--	--	--	--

PROFILO 2.6a_ASTI

SEZIONE 235

PROGRESSIVA 4300.00

A RILEVATO	m ²	7.85
AN ANTICAPILLARE	m ²	6.85
C BINDER	m ²	0.56
D BASE	m ²	1.86
MC MISTO CEMENTATO	m ²	2.53
MS MISTO STABILIZZATO	m ²	3.26
VR VEGETALE RIL	m ²	0.78
a USURA	m	11.21
br BONIFICA	m	13.70
sc SCOTICO	m	13.70
tn TNT	m	13.70



PROGRESSIVE TERRENO

-39.00	-36.00	-33.00	-30.00	-27.00	-24.00	-21.00	-18.00	-15.00	-12.00	-9.00	-6.00	-3.00	0.00	3.00	6.00	9.00	12.00	15.00	18.00	21.00	24.00	27.00
--------	--------	--------	--------	--------	--------	--------	--------	--------	--------	-------	-------	-------	------	------	------	------	-------	-------	-------	-------	-------	-------

PARZIALI TERRENO

3.00	3.00	3.00	3.00	3.00	3.00	3.00	3.00	3.00	3.00	3.00	3.00	3.00	3.00	3.00	3.00	3.00	3.00	3.00	3.00	3.00	3.00	3.00
------	------	------	------	------	------	------	------	------	------	------	------	------	------	------	------	------	------	------	------	------	------	------

QUOTE TERRENO

186.14	186.13	186.13	186.12	186.12	186.11	186.11	186.10	186.09	186.10	186.10	186.11	186.11	186.11	186.12	186.12	186.13	186.13	186.16	186.18	186.20	186.23	186.25
--------	--------	--------	--------	--------	--------	--------	--------	--------	--------	--------	--------	--------	--------	--------	--------	--------	--------	--------	--------	--------	--------	--------

PROGRESSIVE PROGETTO

													-0.70	0.00	3.75	7.50	10.50	11.75	13.48			
--	--	--	--	--	--	--	--	--	--	--	--	--	-------	------	------	------	-------	-------	-------	--	--	--

PARZIALI PROGETTO

													0.70	3.75	3.75	3.00	1.25	1.73				
--	--	--	--	--	--	--	--	--	--	--	--	--	------	------	------	------	------	------	--	--	--	--

QUOTE PROGETTO

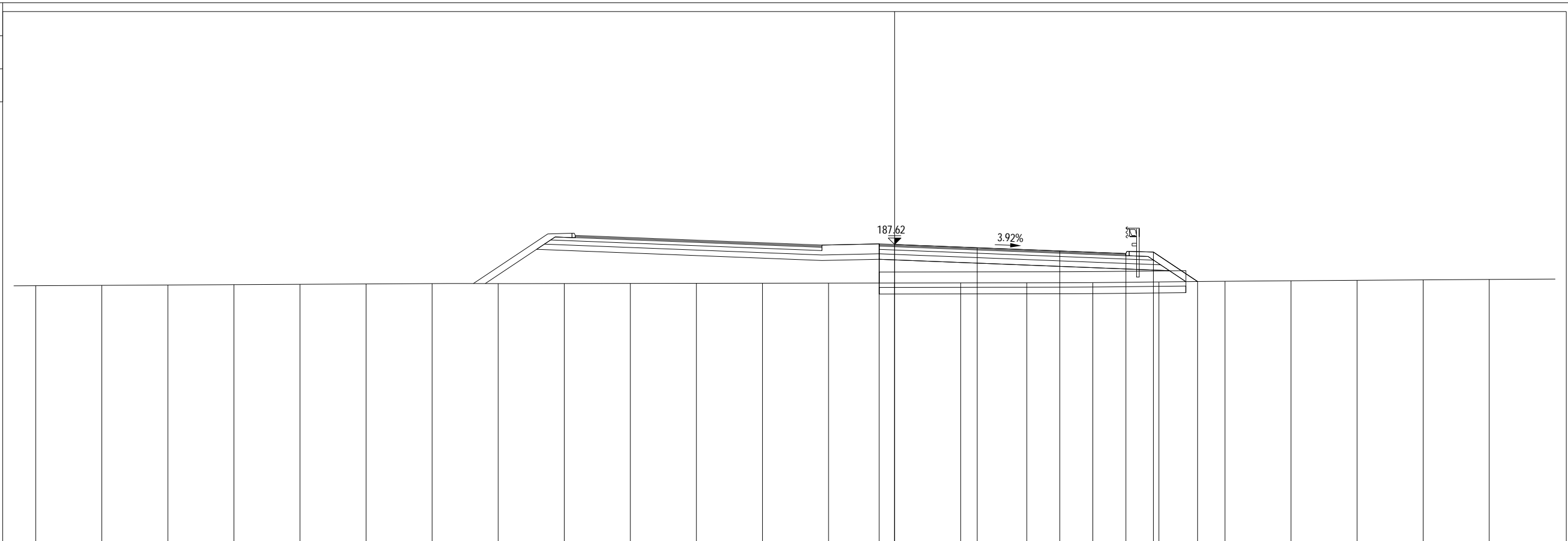
													187.67	187.65	187.50	187.35	187.23	187.30	186.15			
--	--	--	--	--	--	--	--	--	--	--	--	--	--------	--------	--------	--------	--------	--------	--------	--	--	--

PROFILO 2.6a_ASTI

SEZIONE 236

PROGRESSIVA 4325.00

A RILEVATO	m ²	10.83
AN ANTICAPILLARE	m ²	6.98
C BINDER	m ²	0.56
D BASE	m ²	1.87
MC MISTO CEMENTATO	m ²	2.54
MS MISTO STABILIZZATO	m ²	3.25
VR VEGETALE RIL	m ²	0.87
a USURA	m	11.21
br BONIFICA	m	13.97
sc SCOTICO	m	13.97
tn TNT	m	13.97



174

200

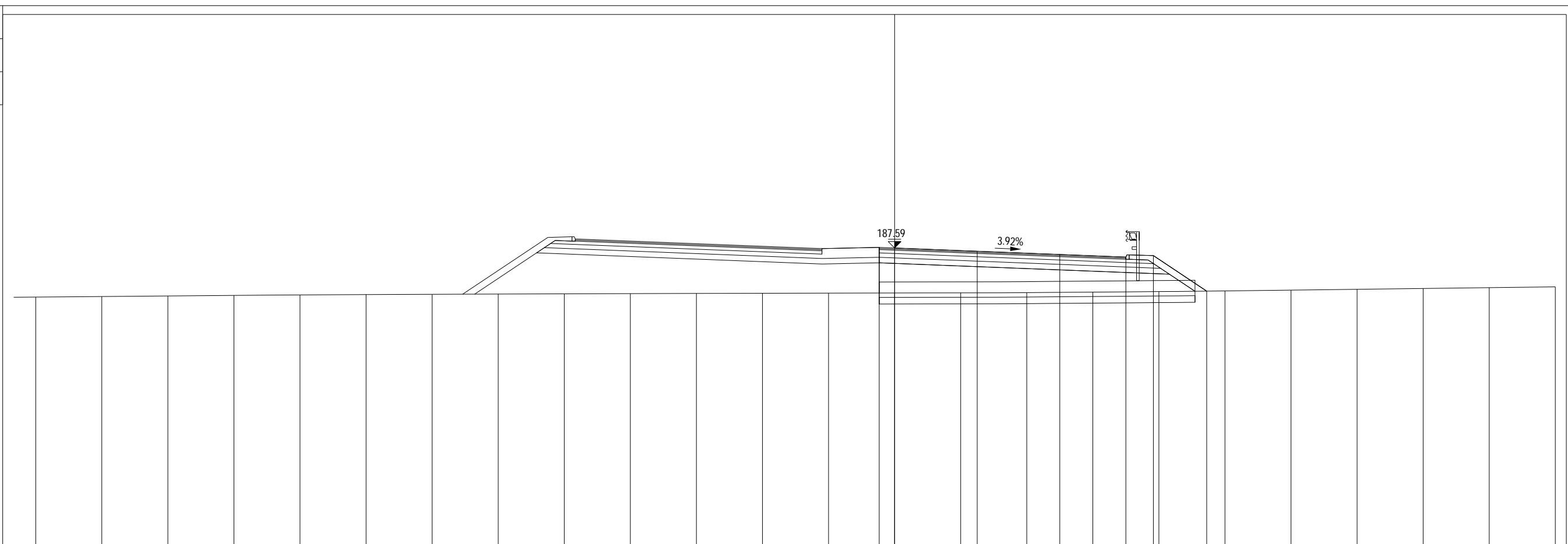
PROGRESSIVE TERRENO	-39.00	-36.00	-33.00	-30.00	-27.00	-24.00	-21.00	-18.00	-15.00	-12.00	-9.00	-6.00	-3.00	0.00	3.00	6.00	9.00	12.00	15.00	18.00	21.00	24.00	27.00
PARZIALI TERRENO		3.00	3.00	3.00	3.00	3.00	3.00	3.00	3.00	3.00	3.00	3.00	3.00	3.00	3.00	3.00	3.00	3.00	3.00	3.00	3.00	3.00	3.00
QUOTE TERRENO	185.75	185.76	185.78	185.80	185.81	185.83	185.84	185.84	185.85	185.85	185.86	185.86	185.87	185.87	185.88	185.88	185.89	185.92	185.95	185.97	185.99	186.01	186.03
PROGRESSIVE PROGETTO														-0.70	0.00	3.75	7.50	10.50	11.75	13.76			
PARZIALI PROGETTO														0.70	3.75	3.75	3.00	1.25	2.01				
QUOTE PROGETTO														187.65	187.62	187.47	187.33	187.21	187.28	185.94			

PROFILO 2.6a_ASTI

SEZIONE 237

PROGRESSIVA 4350.00

A RILEVATO	m ²	14.80
AN ANTICAPILLARE	m ²	7.20
C BINDER	m ²	0.56
D BASE	m ²	1.86
MC MISTO CEMENTATO	m ²	2.54
MS MISTO STABILIZZATO	m ²	3.26
VR VEGETALE RIL	m ²	1.03
a USURA	m	11.21
br BONIFICA	m	14.39
sc SCOTICO	m	14.39
tn TNT	m	14.39



PROGRESSIVE TERRENO

-39.00	-36.00	-33.00	-30.00	-27.00	-24.00	-21.00	-18.00	-15.00	-12.00	-9.00	-6.00	-3.00	0.00	3.00	6.00	9.00	12.00	15.00	18.00	21.00	24.00	27.00	30.00
--------	--------	--------	--------	--------	--------	--------	--------	--------	--------	-------	-------	-------	------	------	------	------	-------	-------	-------	-------	-------	-------	-------

PARZIALI TERRENO

3.00	3.00	3.00	3.00	3.00	3.00	3.00	3.00	3.00	3.00	3.00	3.00	3.00	3.00	3.00	3.00	3.00	3.00	3.00	3.00	3.00	3.00	3.00	3.00
------	------	------	------	------	------	------	------	------	------	------	------	------	------	------	------	------	------	------	------	------	------	------	------

QUOTE TERRENO

185.37	185.39	185.42	185.44	185.46	185.48	185.49	185.50	185.51	185.52	185.53	185.54	185.55	185.55	185.56	185.57	185.59	185.62	185.65	185.68	185.72	185.76	185.79	185.83
--------	--------	--------	--------	--------	--------	--------	--------	--------	--------	--------	--------	--------	--------	--------	--------	--------	--------	--------	--------	--------	--------	--------	--------

PROGRESSIVE PROGETTO

													-0.70	0.00	3.75	7.50	10.50	11.75	14.17				
--	--	--	--	--	--	--	--	--	--	--	--	--	-------	------	------	------	-------	-------	-------	--	--	--	--

PARZIALI PROGETTO

													0.70	3.75	3.75	3.00	1.25	2.42					
--	--	--	--	--	--	--	--	--	--	--	--	--	------	------	------	------	------	------	--	--	--	--	--

QUOTE PROGETTO

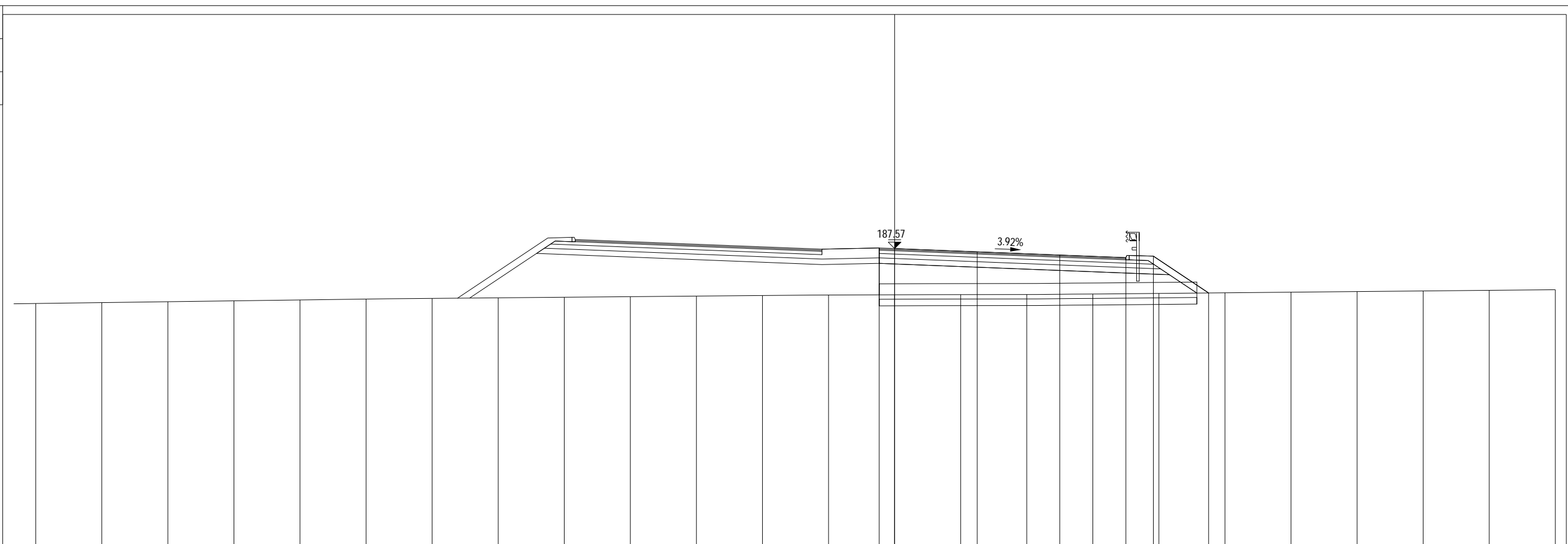
													187.62	187.59	187.45	187.30	187.18	187.25	185.64				
--	--	--	--	--	--	--	--	--	--	--	--	--	--------	--------	--------	--------	--------	--------	--------	--	--	--	--

PROFILO 2.6a_ASTI

SEZIONE 238

PROGRESSIVA 4375.00

A RILEVATO	m ²	15.70
AN ANTICAPILLARE	m ²	7.24
C BINDER	m ²	0.56
D BASE	m ²	1.86
MC MISTO CEMENTATO	m ²	2.54
MS MISTO STABILIZZATO	m ²	3.25
VR VEGETALE RIL	m ²	1.04
a USURA	m	11.21
br BONIFICA	m	14.47
sc SCOTICO	m	14.47
tn TNT	m	14.47



PROGRESSIVE TERRENO

-39.00	-36.00	-33.00	-30.00	-27.00	-24.00	-21.00	-18.00	-15.00	-12.00	-9.00	-6.00	-3.00	0.00	3.00	6.00	9.00	12.00	15.00	18.00	21.00	24.00	27.00	30.00
--------	--------	--------	--------	--------	--------	--------	--------	--------	--------	-------	-------	-------	------	------	------	------	-------	-------	-------	-------	-------	-------	-------

PARZIALI TERRENO

3.00	3.00	3.00	3.00	3.00	3.00	3.00	3.00	3.00	3.00	3.00	3.00	3.00	3.00	3.00	3.00	3.00	3.00	3.00	3.00	3.00	3.00	3.00	3.00
------	------	------	------	------	------	------	------	------	------	------	------	------	------	------	------	------	------	------	------	------	------	------	------

QUOTE TERRENO

185.07	185.11	185.16	185.20	185.24	185.28	185.31	185.33	185.36	185.38	185.41	185.44	185.46	185.47	185.48	185.48	185.50	185.53	185.53	185.56	185.59	185.62	185.64	185.67	185.70
--------	--------	--------	--------	--------	--------	--------	--------	--------	--------	--------	--------	--------	--------	--------	--------	--------	--------	--------	--------	--------	--------	--------	--------	--------

PROGRESSIVE PROGETTO

													-0.70	0.00	3.75	7.50	10.50	11.75	14.26					
--	--	--	--	--	--	--	--	--	--	--	--	--	-------	------	------	------	-------	-------	-------	--	--	--	--	--

PARZIALI PROGETTO

													0.70	3.75	3.75	3.00	1.25	2.51						
--	--	--	--	--	--	--	--	--	--	--	--	--	------	------	------	------	------	------	--	--	--	--	--	--

QUOTE PROGETTO

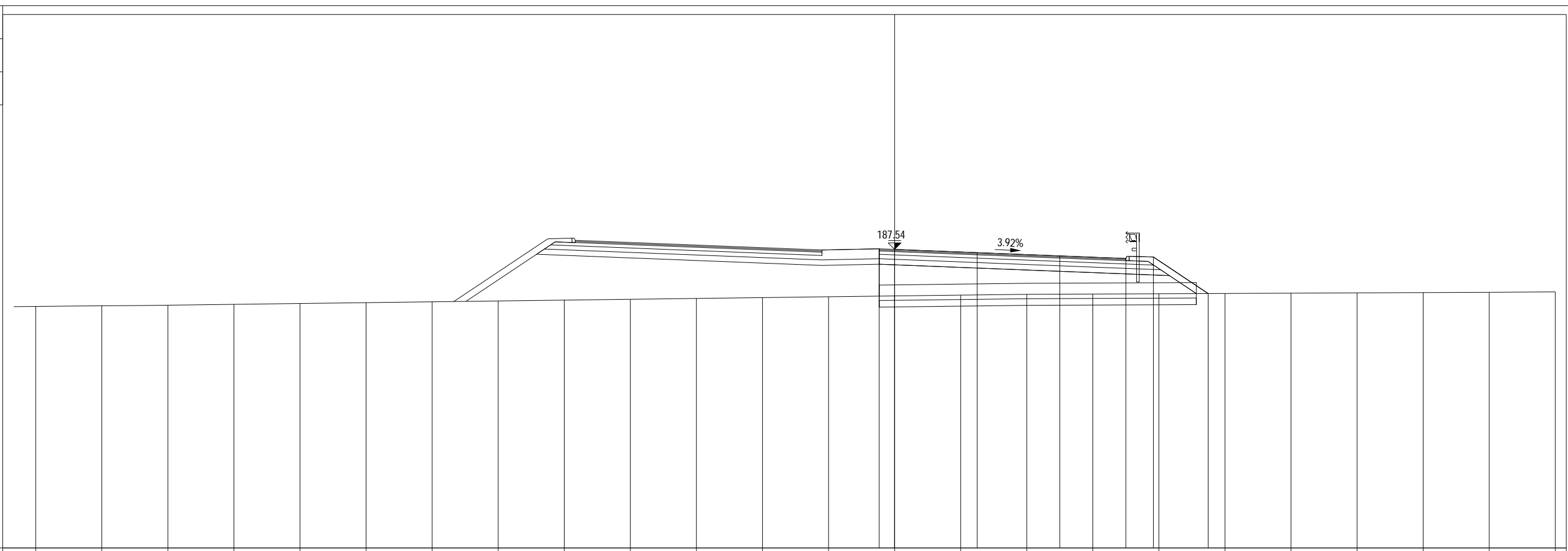
													187.60	187.57	187.42	187.28	187.16	187.22	185.55					
--	--	--	--	--	--	--	--	--	--	--	--	--	--------	--------	--------	--------	--------	--------	--------	--	--	--	--	--

PROFILO 2.6a_ASTI

SEZIONE 239

PROGRESSIVA 4400.00

A RILEVATO	m ²	15.26
AN ANTICAPILLARE	m ²	7.22
C BINDER	m ²	0.56
D BASE	m ²	1.86
MC MISTO CEMENTATO	m ²	2.53
MS MISTO STABILIZZATO	m ²	3.26
VR VEGETALE RIL	m ²	1.06
a USURA	m	11.21
br BONIFICA	m	14.45
sc SCOTICO	m	14.45
tn TNT	m	14.45



PROGRESSIVE TERRENO

-39.00	-36.00	-33.00	-30.00	-27.00	-24.00	-21.00	-18.00	-15.00	-12.00	-9.00	-6.00	-3.00	0.00	3.00	6.00	9.00	12.00	15.00	18.00	21.00	24.00	27.00	30.00
--------	--------	--------	--------	--------	--------	--------	--------	--------	--------	-------	-------	-------	------	------	------	------	-------	-------	-------	-------	-------	-------	-------

PARZIALI TERRENO

3.00	3.00	3.00	3.00	3.00	3.00	3.00	3.00	3.00	3.00	3.00	3.00	3.00	3.00	3.00	3.00	3.00	3.00	3.00	3.00	3.00	3.00	3.00	3.00
------	------	------	------	------	------	------	------	------	------	------	------	------	------	------	------	------	------	------	------	------	------	------	------

QUOTE TERRENO

184.96	184.98	185.01	185.05	185.09	185.13	185.17	185.20	185.24	185.28	185.32	185.36	185.39	185.43	185.47	185.50	185.52	185.53	185.54	185.56	185.57	185.58	185.60	185.62
--------	--------	--------	--------	--------	--------	--------	--------	--------	--------	--------	--------	--------	--------	--------	--------	--------	--------	--------	--------	--------	--------	--------	--------

PROGRESSIVE PROGETTO

													-0.70	0.00	3.75	7.50	10.50	11.75	14.24				
--	--	--	--	--	--	--	--	--	--	--	--	--	-------	------	------	------	-------	-------	-------	--	--	--	--

PARZIALI PROGETTO

													0.70	3.75	3.75	3.00	1.25	2.49					
--	--	--	--	--	--	--	--	--	--	--	--	--	------	------	------	------	------	------	--	--	--	--	--

QUOTE PROGETTO

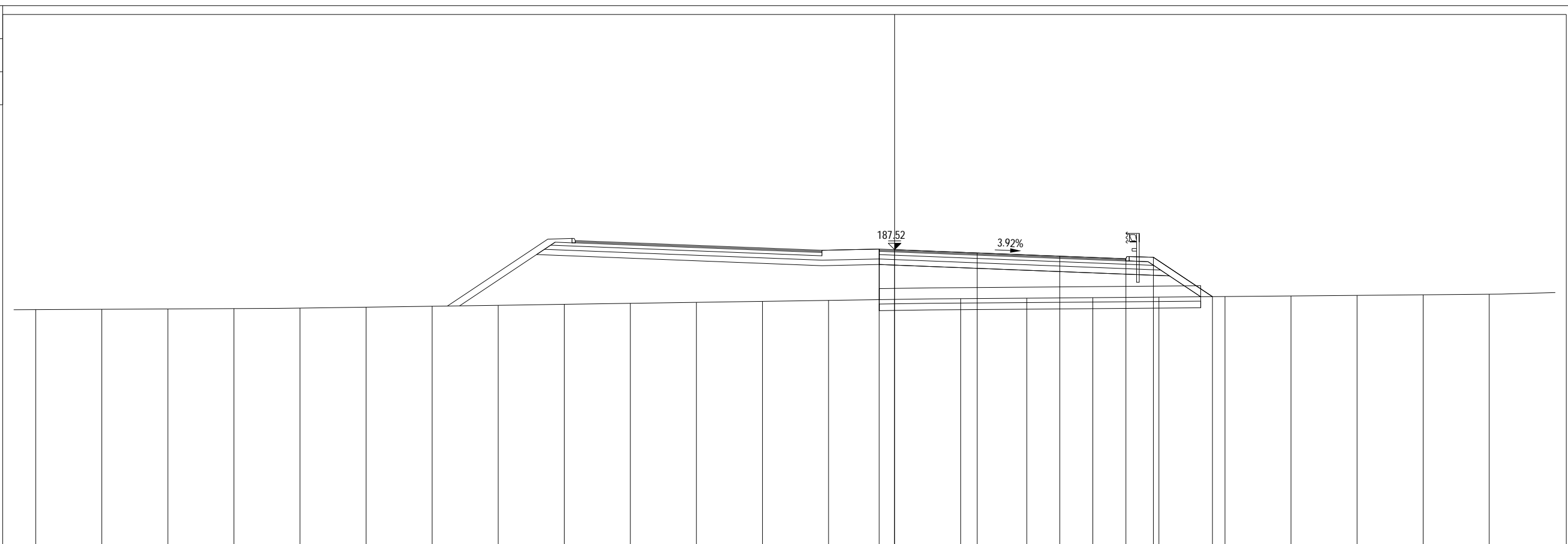
													187.57	187.54	187.40	187.25	187.13	187.20	185.54				
--	--	--	--	--	--	--	--	--	--	--	--	--	--------	--------	--------	--------	--------	--------	--------	--	--	--	--

PROFILO 2.6a_ASTI

SEZIONE 240

PROGRESSIVA 4425.00

A RILEVATO	m ²	17.57
AN ANTICAPILLARE	m ²	7.33
C BINDER	m ²	0.56
D BASE	m ²	1.86
MC MISTO CEMENTATO	m ²	2.53
MS MISTO STABILIZZATO	m ²	3.25
VR VEGETALE RIL	m ²	1.13
a USURA	m	11.21
br BONIFICA	m	14.65
sc SCOTICO	m	14.65
tn TNT	m	14.65



174
▼

200
200

PROGRESSIVE TERRENO

-39.00	-36.00	-33.00	-30.00	-27.00	-24.00	-21.00	-18.00	-15.00	-12.00	-9.00	-6.00	-3.00	0.00	3.00	6.00	9.00	12.00	15.00	18.00	21.00	24.00	27.00
--------	--------	--------	--------	--------	--------	--------	--------	--------	--------	-------	-------	-------	------	------	------	------	-------	-------	-------	-------	-------	-------

PARZIALI TERRENO

3.00	3.00	3.00	3.00	3.00	3.00	3.00	3.00	3.00	3.00	3.00	3.00	3.00	3.00	3.00	3.00	3.00	3.00	3.00	3.00	3.00	3.00	3.00
------	------	------	------	------	------	------	------	------	------	------	------	------	------	------	------	------	------	------	------	------	------	------

QUOTE TERRENO

184.80	184.81	184.83	184.84	184.87	184.91	184.95	184.99	185.04	185.08	185.13	185.17	185.22	185.26	185.29	185.32	185.34	185.36	185.39	185.42	185.44	185.47	185.50
--------	--------	--------	--------	--------	--------	--------	--------	--------	--------	--------	--------	--------	--------	--------	--------	--------	--------	--------	--------	--------	--------	--------

PROGRESSIVE PROGETTO

													-0.70	0.00	3.75	7.50	10.50	11.75	14.43			
--	--	--	--	--	--	--	--	--	--	--	--	--	-------	------	------	------	-------	-------	-------	--	--	--

PARZIALI PROGETTO

													0.70	3.75	3.75	3.00	1.25	2.68				
--	--	--	--	--	--	--	--	--	--	--	--	--	------	------	------	------	------	------	--	--	--	--

QUOTE PROGETTO

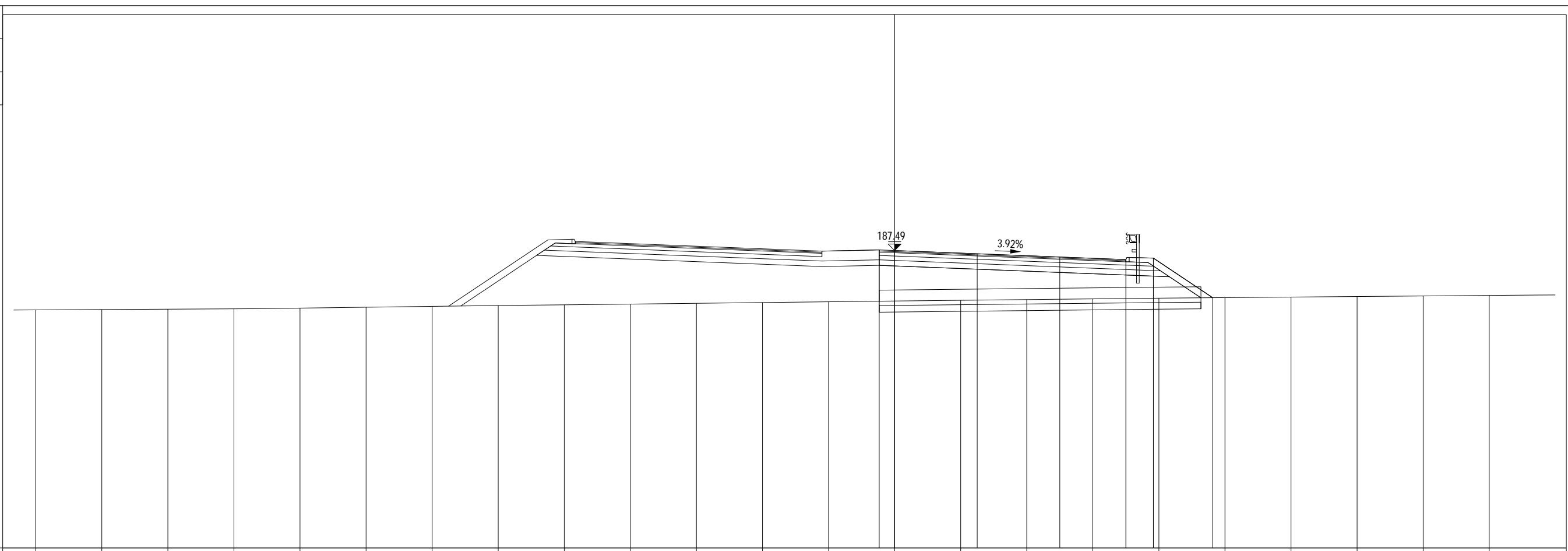
													187.55	187.52	187.37	187.22	187.11	187.17	185.39			
--	--	--	--	--	--	--	--	--	--	--	--	--	--------	--------	--------	--------	--------	--------	--------	--	--	--

PROFILO 2.6a_ASTI

SEZIONE 241

PROGRESSIVA 4450.00

A RILEVATO	m ²	17.80
AN ANTICAPILLARE	m ²	7.33
C BINDER	m ²	0.56
D BASE	m ²	1.87
MC MISTO CEMENTATO	m ²	2.53
MS MISTO STABILIZZATO	m ²	3.26
VR VEGETALE RIL	m ²	1.13
a USURA	m	11.21
br BONIFICA	m	14.66
sc SCOTICO	m	14.66
tn TNT	m	14.66



PROGRESSIVE TERRENO

-39.00	-36.00	-33.00	-30.00	-27.00	-24.00	-21.00	-18.00	-15.00	-12.00	-9.00	-6.00	-3.00	0.00	3.00	6.00	9.00	12.00	15.00	18.00	21.00	24.00	27.00
--------	--------	--------	--------	--------	--------	--------	--------	--------	--------	-------	-------	-------	------	------	------	------	-------	-------	-------	-------	-------	-------

PARZIALI TERRENO

3.00	3.00	3.00	3.00	3.00	3.00	3.00	3.00	3.00	3.00	3.00	3.00	3.00	3.00	3.00	3.00	3.00	3.00	3.00	3.00	3.00	3.00	3.00
------	------	------	------	------	------	------	------	------	------	------	------	------	------	------	------	------	------	------	------	------	------	------

QUOTE TERRENO

184.80	184.81	184.83	184.85	184.88	184.92	184.96	185.00	185.03	185.06	185.10	185.13	185.17	185.20	185.23	185.27	185.30	185.33	185.36	185.38	185.41	185.43	185.46
--------	--------	--------	--------	--------	--------	--------	--------	--------	--------	--------	--------	--------	--------	--------	--------	--------	--------	--------	--------	--------	--------	--------

PROGRESSIVE PROGETTO

													-0.70	0.00	3.75	7.50	10.50	11.75	14.44			
--	--	--	--	--	--	--	--	--	--	--	--	--	-------	------	------	------	-------	-------	-------	--	--	--

PARZIALI PROGETTO

													0.70	3.75	3.75	3.00	1.25	2.69				
--	--	--	--	--	--	--	--	--	--	--	--	--	------	------	------	------	------	------	--	--	--	--

QUOTE PROGETTO

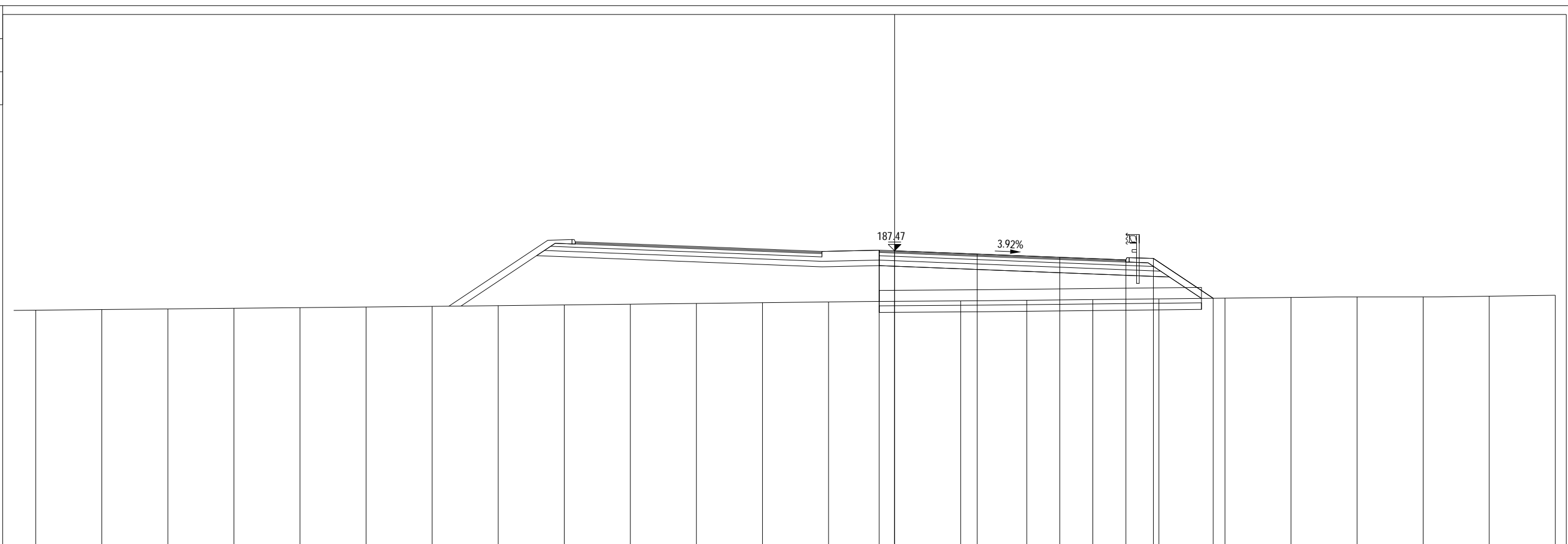
													187.52	187.49	187.35	187.20	187.08	187.15	185.35			
--	--	--	--	--	--	--	--	--	--	--	--	--	--------	--------	--------	--------	--------	--------	--------	--	--	--

PROFILO 2.6a_ASTI

SEZIONE 242

PROGRESSIVA 4475.00

A RILEVATO	m ²	18.06
AN ANTICAPILLARE	m ²	7.34
C BINDER	m ²	0.56
D BASE	m ²	1.87
MC MISTO CEMENTATO	m ²	2.53
MS MISTO STABILIZZATO	m ²	3.25
VR VEGETALE RIL	m ²	1.12
a USURA	m	11.21
br BONIFICA	m	14.68
sc SCOTICO	m	14.68
tn TNT	m	14.68



174
▼

200
200

PROGRESSIVE TERRENO

-39.00	-36.00	-33.00	-30.00	-27.00	-24.00	-21.00	-18.00	-15.00	-12.00	-9.00	-6.00	-3.00	0.00	3.00	6.00	9.00	12.00	15.00	18.00	21.00	24.00	27.00	30.00
--------	--------	--------	--------	--------	--------	--------	--------	--------	--------	-------	-------	-------	------	------	------	------	-------	-------	-------	-------	-------	-------	-------

PARZIALI TERRENO

3.00	3.00	3.00	3.00	3.00	3.00	3.00	3.00	3.00	3.00	3.00	3.00	3.00	3.00	3.00	3.00	3.00	3.00	3.00	3.00	3.00	3.00	3.00	3.00
------	------	------	------	------	------	------	------	------	------	------	------	------	------	------	------	------	------	------	------	------	------	------	------

QUOTE TERRENO

184.77	184.80	184.83	184.86	184.89	184.91	184.94	184.98	185.01	185.04	185.08	185.11	185.15	185.17	185.19	185.22	185.25	185.29	185.32	185.35	185.37	185.37	185.41	185.45
--------	--------	--------	--------	--------	--------	--------	--------	--------	--------	--------	--------	--------	--------	--------	--------	--------	--------	--------	--------	--------	--------	--------	--------

PROGRESSIVE PROGETTO

													-0.70	0.00	3.75	7.50	10.50	11.75	14.47				
--	--	--	--	--	--	--	--	--	--	--	--	--	-------	------	------	------	-------	-------	-------	--	--	--	--

PARZIALI PROGETTO

													0.70	3.75	3.75	3.00	1.25	2.72					
--	--	--	--	--	--	--	--	--	--	--	--	--	------	------	------	------	------	------	--	--	--	--	--

QUOTE PROGETTO

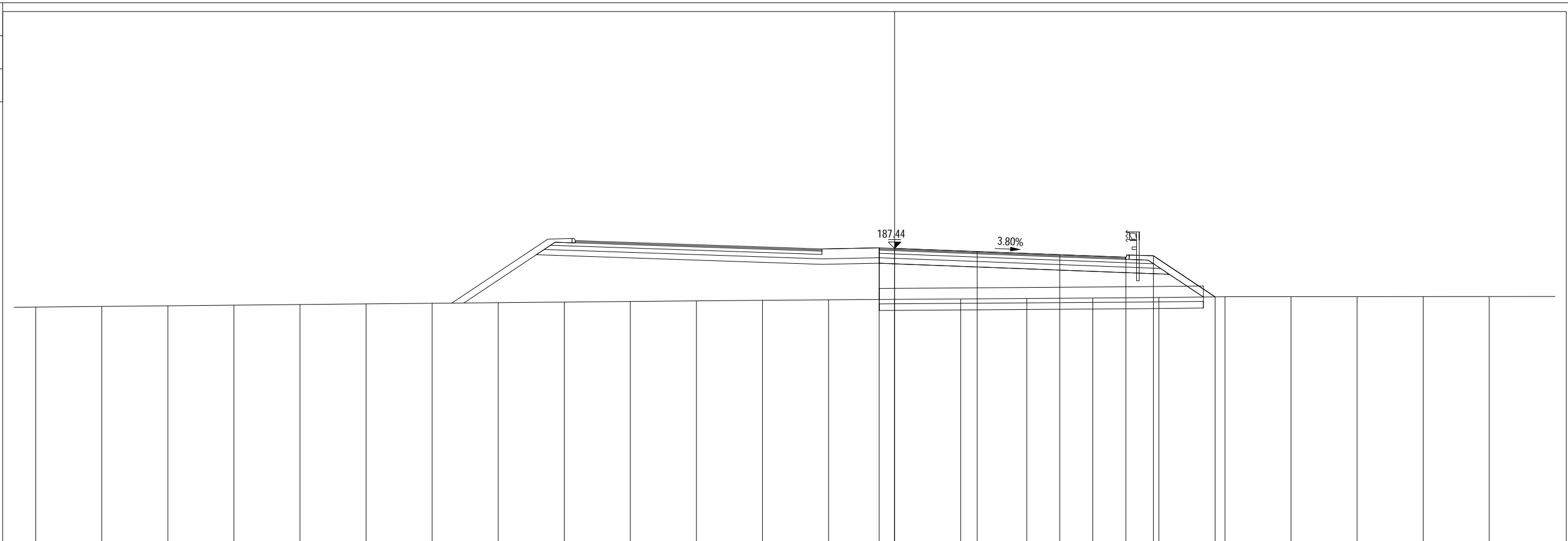
													187.49	187.47	187.32	187.17	187.06	187.12	185.31				
--	--	--	--	--	--	--	--	--	--	--	--	--	--------	--------	--------	--------	--------	--------	--------	--	--	--	--

PROFILO 2.6a_ASTI

SEZIONE 243

PROGRESSIVA 4500.00

A RILEVATO	m ²	18.67
AN ANTICAPILLARE	m ²	7.39
C BINDER	m ²	0.56
D BASE	m ²	1.87
MC MISTO CEMENTATO	m ²	2.53
MS MISTO STABILIZZATO	m ²	3.25
VR VEGETALE RIL	m ²	1.15
a USURA	m	11.21
br BONIFICA	m	14.77
sc SCOTICO	m	14.77
tn TNT	m	14.77



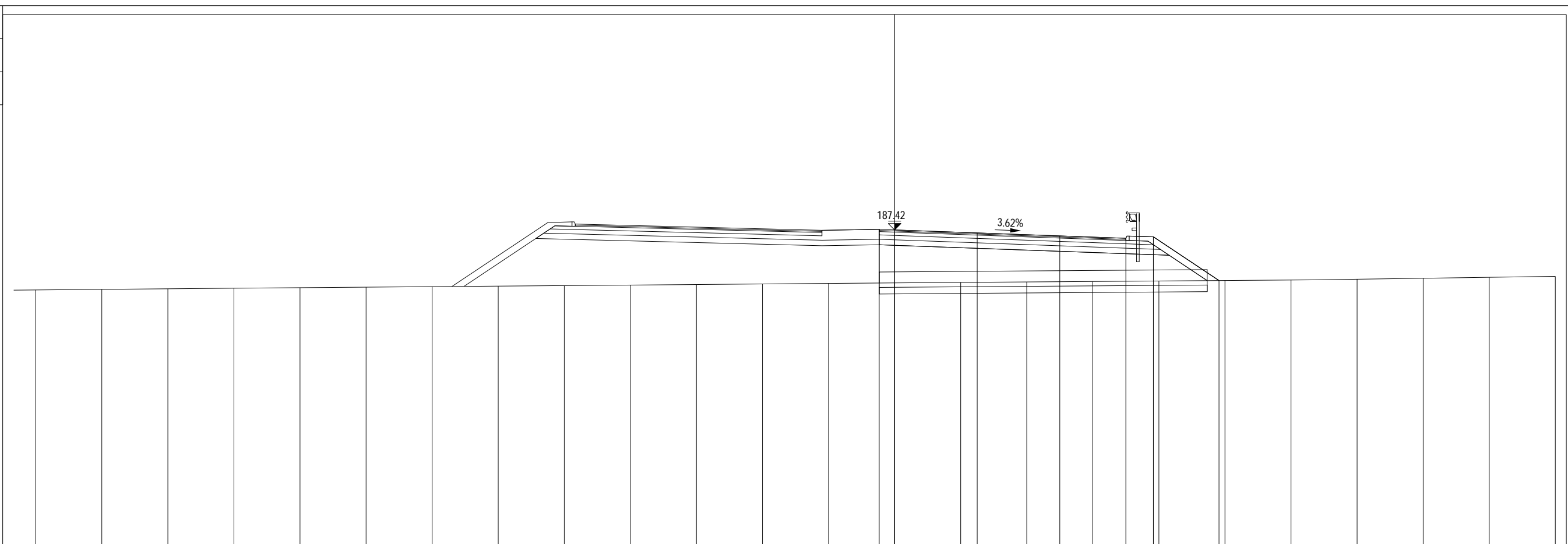
PROGRESSIVE TERRENO	-39.00	-36.00	-33.00	-30.00	-27.00	-24.00	-21.00	-18.00	-15.00	-12.00	-9.00	-6.00	-3.00	0.00	3.00	6.00	9.00	12.00	15.00	18.00	21.00	24.00	27.00
PARZIALI TERRENO		3.00	3.00	3.00	3.00	3.00	3.00	3.00	3.00	3.00	3.00	3.00	3.00	3.00	3.00	3.00	3.00	3.00	3.00	3.00	3.00	3.00	3.00
QUOTE TERRENO	184.78	184.81	184.84	184.86	184.89	184.92	184.95	184.98	185.00	185.03	185.06	185.09	185.11	185.13	185.15	185.17	185.19	185.21	185.25	185.25	185.25	185.25	185.26
PROGRESSIVE PROGETTO														-0.70	0.00	3.75	7.50	10.50	11.75	14.55			
PARZIALI PROGETTO														0.70	3.75	3.75	3.00	1.25	2.80				
QUOTE PROGETTO														187.47	187.44	187.30	187.16	187.04	187.11	185.24			

PROFILO 2.6a_ASTI

SEZIONE 244

PROGRESSIVA 4525.00

A RILEVATO	m ²	20.19
AN ANTICAPILLARE	m ²	7.48
C BINDER	m ²	0.56
D BASE	m ²	1.87
MC MISTO CEMENTATO	m ²	2.52
MS MISTO STABILIZZATO	m ²	3.26
VR VEGETALE RIL	m ²	1.24
a USURA	m	11.21
br BONIFICA	m	14.94
sc SCOTICO	m	14.94
tn TNT	m	14.94



PROGRESSIVE TERRENO

-39.00	-36.00	-33.00	-30.00	-27.00	-24.00	-21.00	-18.00	-15.00	-12.00	-9.00	-6.00	-3.00	0.00	3.00	6.00	9.00	12.00	15.00	18.00	21.00	24.00	27.00	30.00
--------	--------	--------	--------	--------	--------	--------	--------	--------	--------	-------	-------	-------	------	------	------	------	-------	-------	-------	-------	-------	-------	-------

PARZIALI TERRENO

3.00	3.00	3.00	3.00	3.00	3.00	3.00	3.00	3.00	3.00	3.00	3.00	3.00	3.00	3.00	3.00	3.00	3.00	3.00	3.00	3.00	3.00	3.00	3.00
------	------	------	------	------	------	------	------	------	------	------	------	------	------	------	------	------	------	------	------	------	------	------	------

QUOTE TERRENO

184.69	184.72	184.74	184.77	184.79	184.82	184.84	184.86	184.89	184.91	184.94	184.96	184.99	185.01	185.03	185.05	185.07	185.10	185.12	185.14	185.18	185.22	185.26	185.31
--------	--------	--------	--------	--------	--------	--------	--------	--------	--------	--------	--------	--------	--------	--------	--------	--------	--------	--------	--------	--------	--------	--------	--------

PROGRESSIVE PROGETTO

													-0.70	0.00	3.75	7.50	10.50	11.75	14.73				
--	--	--	--	--	--	--	--	--	--	--	--	--	-------	------	------	------	-------	-------	-------	--	--	--	--

PARZIALI PROGETTO

													0.70	3.75	3.75	3.00	1.25	2.98					
--	--	--	--	--	--	--	--	--	--	--	--	--	------	------	------	------	------	------	--	--	--	--	--

QUOTE PROGETTO

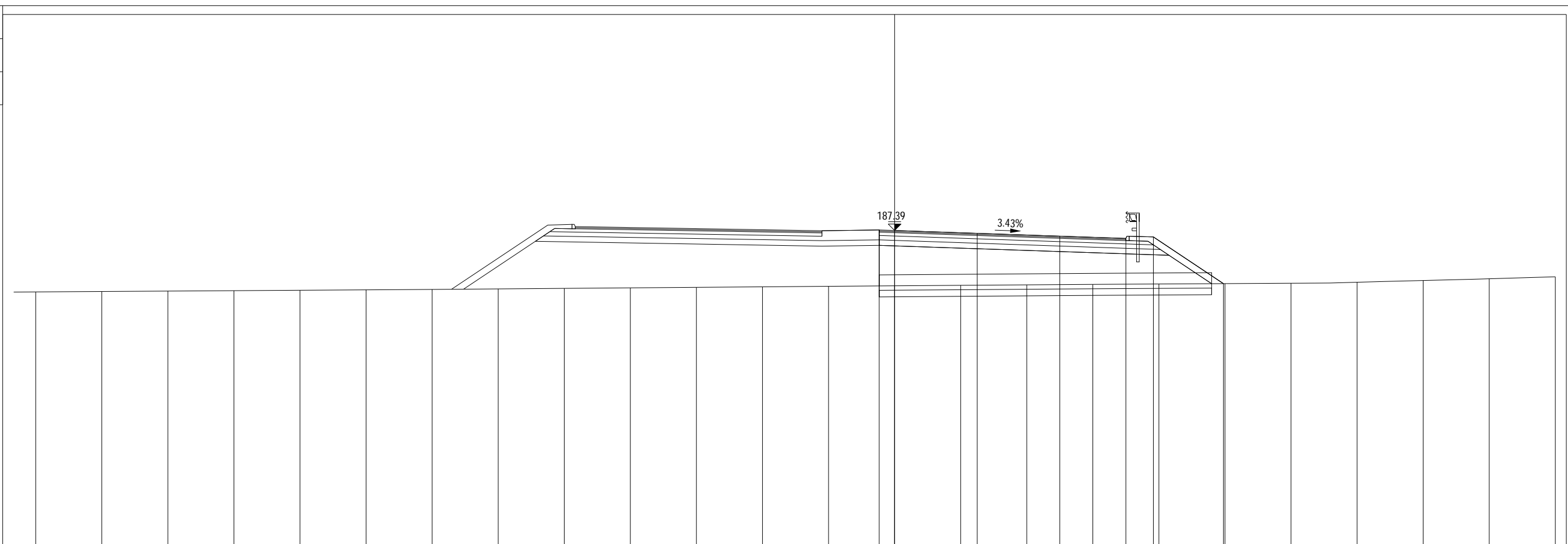
													187.44	187.42	187.28	187.14	187.04	187.10	185.12				
--	--	--	--	--	--	--	--	--	--	--	--	--	--------	--------	--------	--------	--------	--------	--------	--	--	--	--

PROFILO 2.6a_ASTI

SEZIONE 245

PROGRESSIVA 4550.00

A RILEVATO	m ²	21.94
AN ANTICAPILLARE	m ²	7.58
C BINDER	m ²	0.56
D BASE	m ²	1.85
MC MISTO CEMENTATO	m ²	2.54
MS MISTO STABILIZZATO	m ²	3.25
VR VEGETALE RIL	m ²	1.32
a USURA	m	11.21
br BONIFICA	m	15.14
sc SCOTICO	m	15.14
tn TNT	m	15.14



PROGRESSIVE TERRENO

-39.00	-36.00	-33.00	-30.00	-27.00	-24.00	-21.00	-18.00	-15.00	-12.00	-9.00	-6.00	-3.00	0.00	3.00	6.00	9.00	12.00	15.00	18.00	21.00	24.00	27.00	30.00
--------	--------	--------	--------	--------	--------	--------	--------	--------	--------	-------	-------	-------	------	------	------	------	-------	-------	-------	-------	-------	-------	-------

PARZIALI TERRENO

3.00	3.00	3.00	3.00	3.00	3.00	3.00	3.00	3.00	3.00	3.00	3.00	3.00	3.00	3.00	3.00	3.00	3.00	3.00	3.00	3.00	3.00	3.00	3.00
------	------	------	------	------	------	------	------	------	------	------	------	------	------	------	------	------	------	------	------	------	------	------	------

QUOTE TERRENO

184.60	184.62	184.64	184.66	184.68	184.69	184.71	184.74	184.76	184.78	184.81	184.83	184.85	184.88	184.90	184.92	184.94	184.96	184.98	184.99	185.04	185.12	185.20	185.29
--------	--------	--------	--------	--------	--------	--------	--------	--------	--------	--------	--------	--------	--------	--------	--------	--------	--------	--------	--------	--------	--------	--------	--------

PROGRESSIVE PROGETTO

													-0.70	0.00	3.75	7.50	10.50	11.75	14.93				
--	--	--	--	--	--	--	--	--	--	--	--	--	-------	------	------	------	-------	-------	-------	--	--	--	--

PARZIALI PROGETTO

													0.70	3.75	3.75	3.00	1.25	3.18					
--	--	--	--	--	--	--	--	--	--	--	--	--	------	------	------	------	------	------	--	--	--	--	--

QUOTE PROGETTO

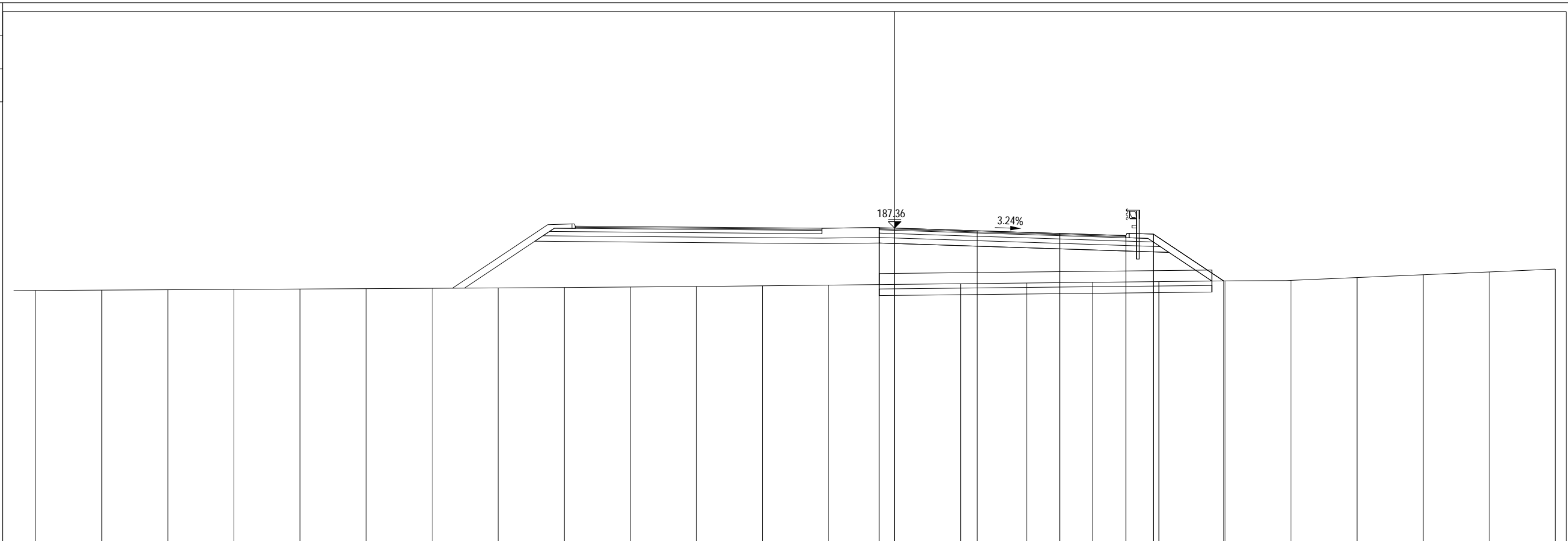
													187.41	187.39	187.26	187.13	187.03	187.10	184.98				
--	--	--	--	--	--	--	--	--	--	--	--	--	--------	--------	--------	--------	--------	--------	--------	--	--	--	--

PROFILO 2.6a_ASTI

SEZIONE 246

PROGRESSIVA 4575.00

A RILEVATO	m ²	22.47
AN ANTICAPILLARE	m ²	7.58
C BINDER	m ²	0.56
D BASE	m ²	1.86
MC MISTO CEMENTATO	m ²	2.53
MS MISTO STABILIZZATO	m ²	3.25
VR VEGETALE RIL	m ²	1.32
a USURA	m	11.21
br BONIFICA	m	15.15
sc SCOTICO	m	15.15
tn TNT	m	15.15



PROGRESSIVE TERRENO

-39.00	-36.00	-33.00	-30.00	-27.00	-24.00	-21.00	-18.00	-15.00	-12.00	-9.00	-6.00	-3.00	0.00	3.00	6.00	9.00	12.00	15.00	18.00	21.00	24.00	27.00	30.00
--------	--------	--------	--------	--------	--------	--------	--------	--------	--------	-------	-------	-------	------	------	------	------	-------	-------	-------	-------	-------	-------	-------

PARZIALI TERRENO

3.00	3.00	3.00	3.00	3.00	3.00	3.00	3.00	3.00	3.00	3.00	3.00	3.00	3.00	3.00	3.00	3.00	3.00	3.00	3.00	3.00	3.00	3.00	3.00
------	------	------	------	------	------	------	------	------	------	------	------	------	------	------	------	------	------	------	------	------	------	------	------

QUOTE TERRENO

184.53	184.55	184.56	184.58	184.60	184.61	184.63	184.65	184.67	184.69	184.71	184.74	184.77	184.81	184.84	184.87	184.90	184.93	184.97	184.99	185.12	185.25	185.37	185.50
--------	--------	--------	--------	--------	--------	--------	--------	--------	--------	--------	--------	--------	--------	--------	--------	--------	--------	--------	--------	--------	--------	--------	--------

PROGRESSIVE PROGETTO

													-0.70	0.00	3.75	7.50	10.50	11.75	14.94				
--	--	--	--	--	--	--	--	--	--	--	--	--	-------	------	------	------	-------	-------	-------	--	--	--	--

PARZIALI PROGETTO

													0.70	3.75	3.75	3.00	1.25	3.19					
--	--	--	--	--	--	--	--	--	--	--	--	--	------	------	------	------	------	------	--	--	--	--	--

QUOTE PROGETTO

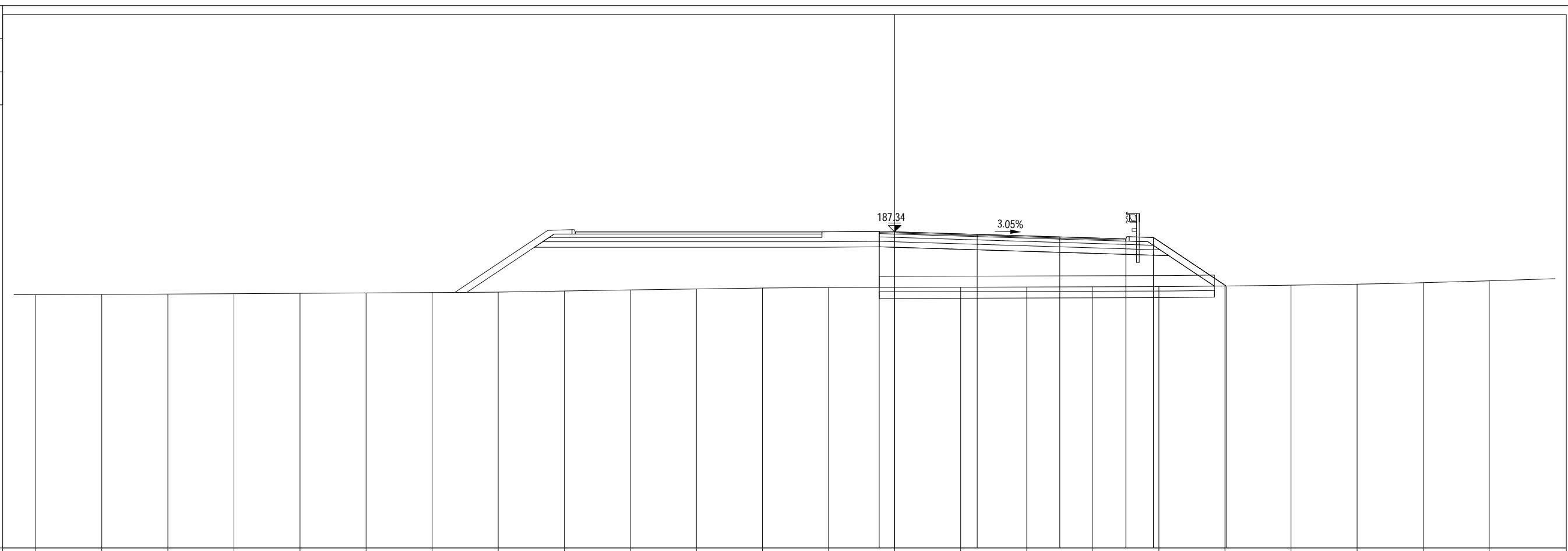
													187.39	187.36	187.24	187.12	187.02	187.09	184.97				
--	--	--	--	--	--	--	--	--	--	--	--	--	--------	--------	--------	--------	--------	--------	--------	--	--	--	--

PROFILO 2.6a_ASTI

SEZIONE 247

PROGRESSIVA 4600.00

A RILEVATO	m ²	22.83
AN ANTICAPILLARE	m ²	7.63
C BINDER	m ²	0.56
D BASE	m ²	1.85
MC MISTO CEMENTATO	m ²	2.53
MS MISTO STABILIZZATO	m ²	3.25
VR VEGETALE RIL	m ²	1.32
a USURA	m	11.21
br BONIFICA	m	15.27
sc SCOTICO	m	15.27
tn TNT	m	15.27



PROGRESSIVE TERRENO

-39.00	-36.00	-33.00	-30.00	-27.00	-24.00	-21.00	-18.00	-15.00	-12.00	-9.00	-6.00	-3.00	0.00	3.00	6.00	9.00	12.00	15.00	18.00	21.00	24.00	27.00
--------	--------	--------	--------	--------	--------	--------	--------	--------	--------	-------	-------	-------	------	------	------	------	-------	-------	-------	-------	-------	-------

PARZIALI TERRENO

3.00	3.00	3.00	3.00	3.00	3.00	3.00	3.00	3.00	3.00	3.00	3.00	3.00	3.00	3.00	3.00	3.00	3.00	3.00	3.00	3.00	3.00	3.00
------	------	------	------	------	------	------	------	------	------	------	------	------	------	------	------	------	------	------	------	------	------	------

QUOTE TERRENO

184.49	184.50	184.52	184.53	184.55	184.57	184.59	184.61	184.66	184.71	184.75	184.79	184.81	184.82	184.83	184.84	184.85	184.85	184.88	184.92	184.97	185.03	185.12
--------	--------	--------	--------	--------	--------	--------	--------	--------	--------	--------	--------	--------	--------	--------	--------	--------	--------	--------	--------	--------	--------	--------

PROGRESSIVE PROGETTO

													-0.70	0.00	3.75	7.50	10.50	11.75	15.05			
--	--	--	--	--	--	--	--	--	--	--	--	--	-------	------	------	------	-------	-------	-------	--	--	--

PARZIALI PROGETTO

													0.70	3.75	3.75	3.00	1.25	3.30				
--	--	--	--	--	--	--	--	--	--	--	--	--	------	------	------	------	------	------	--	--	--	--

QUOTE PROGETTO

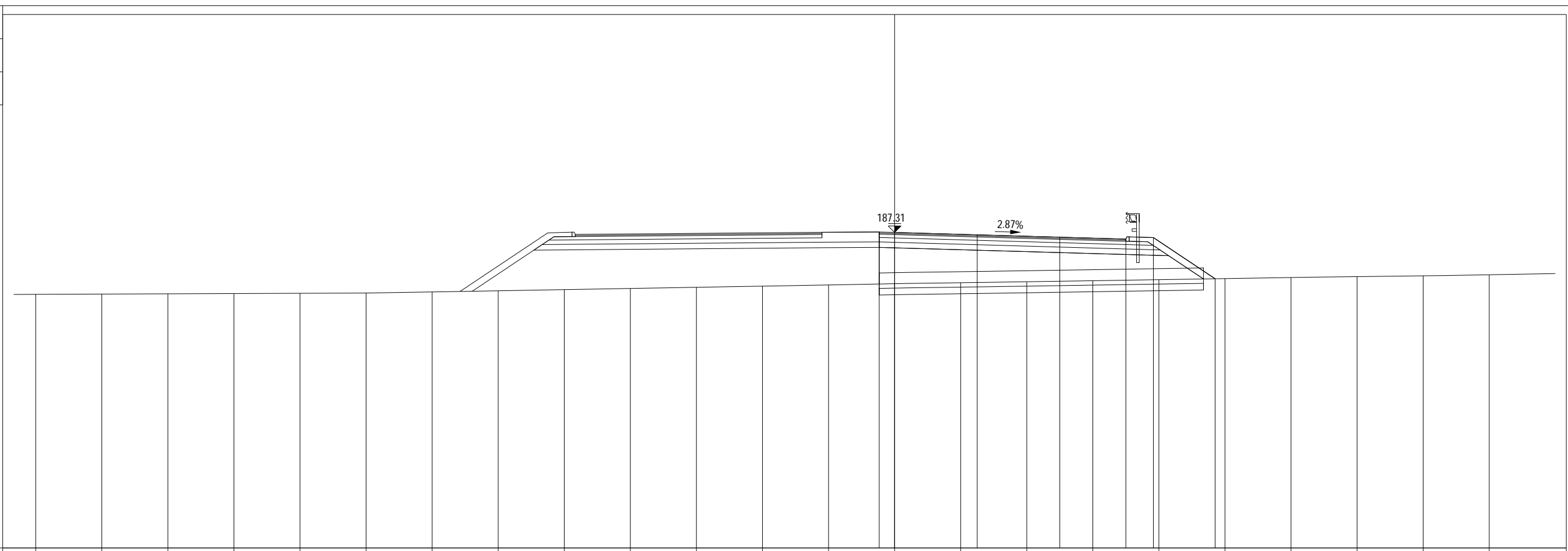
													187.36	187.34	187.22	187.11	187.02	187.09	184.88			
--	--	--	--	--	--	--	--	--	--	--	--	--	--------	--------	--------	--------	--------	--------	--------	--	--	--

PROFILO 2.6a_ASTI

SEZIONE 248

PROGRESSIVA 4625.00

A RILEVATO	m ²	18.84
AN ANTICAPILLARE	m ²	7.36
C BINDER	m ²	0.56
D BASE	m ²	1.86
MC MISTO CEMENTATO	m ²	2.53
MS MISTO STABILIZZATO	m ²	3.24
VR VEGETALE RIL	m ²	1.17
a USURA	m	11.20
br BONIFICA	m	14.77
sc SCOTICO	m	14.77
tn TNT	m	14.77



173
▼
200

200

PROGRESSIVE TERRENO

-39.00	-36.00	-33.00	-30.00	-27.00	-24.00	-21.00	-18.00	-15.00	-12.00	-9.00	-6.00	-3.00	0.00	3.00	6.00	9.00	12.00	15.00	18.00	21.00	24.00	27.00
--------	--------	--------	--------	--------	--------	--------	--------	--------	--------	-------	-------	-------	------	------	------	------	-------	-------	-------	-------	-------	-------

PARZIALI TERRENO

3.00	3.00	3.00	3.00	3.00	3.00	3.00	3.00	3.00	3.00	3.00	3.00	3.00	3.00	3.00	3.00	3.00	3.00	3.00	3.00	3.00	3.00	3.00
------	------	------	------	------	------	------	------	------	------	------	------	------	------	------	------	------	------	------	------	------	------	------

QUOTE TERRENO

184.50	184.52	184.53	184.54	184.55	184.56	184.61	184.67	184.72	184.77	184.82	184.88	184.93	184.99	185.03	185.08	185.12	185.17	185.22	185.27	185.31	185.34	185.39
--------	--------	--------	--------	--------	--------	--------	--------	--------	--------	--------	--------	--------	--------	--------	--------	--------	--------	--------	--------	--------	--------	--------

PROGRESSIVE PROGETTO

													-0.70	0.00	3.75	7.50	10.50	11.75	14.55			
--	--	--	--	--	--	--	--	--	--	--	--	--	-------	------	------	------	-------	-------	-------	--	--	--

PARZIALI PROGETTO

													0.70	3.75	3.75	3.00	1.25	2.80				
--	--	--	--	--	--	--	--	--	--	--	--	--	------	------	------	------	------	------	--	--	--	--

QUOTE PROGETTO

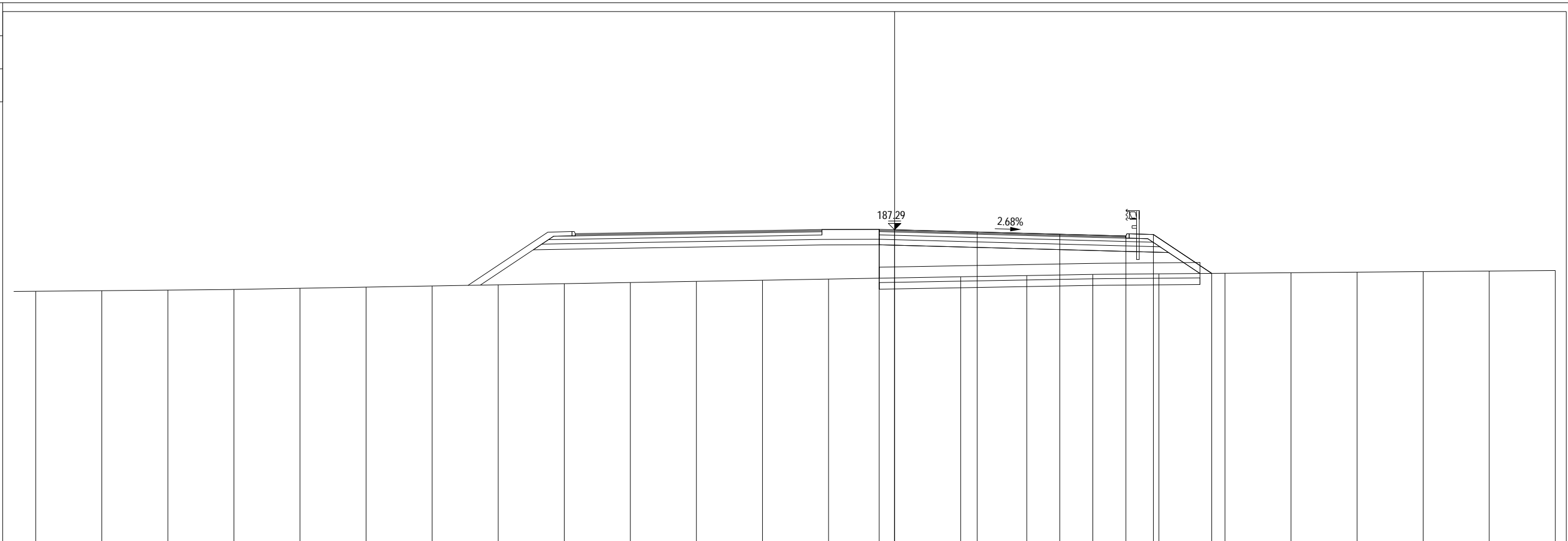
													187.33	187.31	187.21	187.10	187.01	187.08	185.21			
--	--	--	--	--	--	--	--	--	--	--	--	--	--------	--------	--------	--------	--------	--------	--------	--	--	--

PROFILO 2.6a_ASTI

SEZIONE 249

PROGRESSIVA 4650.00

A RILEVATO	m ²	16.94
AN ANTICAPILLARE	m ²	7.30
C BINDER	m ²	0.56
D BASE	m ²	1.86
MC MISTO CEMENTATO	m ²	2.53
MS MISTO STABILIZZATO	m ²	3.25
VR VEGETALE RIL	m ²	1.11
a USURA	m	11.20
br BONIFICA	m	14.61
sc SCOTICO	m	14.61
tn TNT	m	14.61



173

200

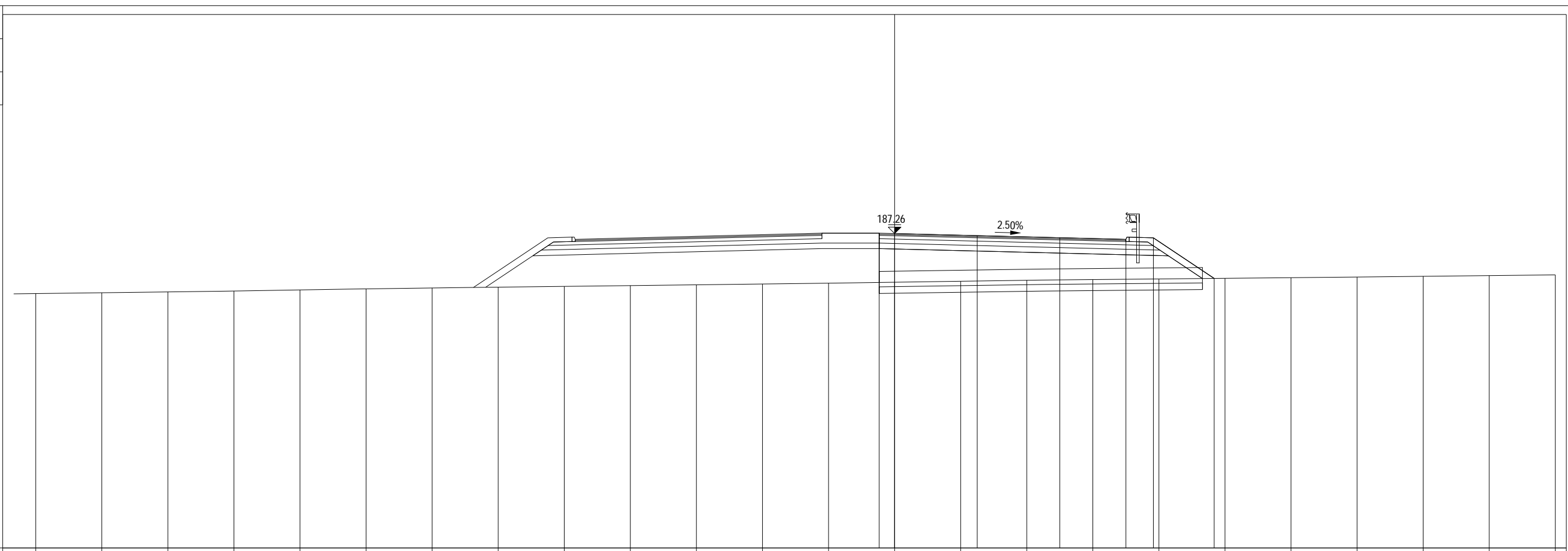
PROGRESSIVE TERRENO	-39.00	-36.00	-33.00	-30.00	-27.00	-24.00	-21.00	-18.00	-15.00	-12.00	-9.00	-6.00	-3.00	0.00	3.00	6.00	9.00	12.00	15.00	18.00	21.00	24.00	27.00	30.00
PARZIALI TERRENO		3.00	3.00	3.00	3.00	3.00	3.00	3.00	3.00	3.00	3.00	3.00	3.00	3.00	3.00	3.00	3.00	3.00	3.00	3.00	3.00	3.00	3.00	3.00
QUOTE TERRENO	184.50	184.52	184.55	184.58	184.63	184.68	184.74	184.79	184.84	184.89	184.95	185.00	185.05	185.10	185.15	185.21	185.26	185.29	185.31	185.34	185.36	185.39	185.41	185.44
PROGRESSIVE PROGETTO														-0.70	0.00	3.75	7.50	10.50	11.75	14.40				
PARZIALI PROGETTO														0.70	3.75	3.75	3.00	1.25	2.65					
QUOTE PROGETTO														187.31	187.29	187.19	187.09	187.01	187.07	185.31				

PROFILO 2.6a_ASTI

SEZIONE 250

PROGRESSIVA 4675.00

A RILEVATO	m ²	17.72
AN ANTICAPILLARE	m ²	7.36
C BINDER	m ²	0.56
D BASE	m ²	1.86
MC MISTO CEMENTATO	m ²	2.53
MS MISTO STABILIZZATO	m ²	3.25
VR VEGETALE RIL	m ²	1.17
a USURA	m	11.20
br BONIFICA	m	14.72
sc SCOTICO	m	14.72
tn TNT	m	14.72



PROGRESSIVE TERRENO

-39.00	-36.00	-33.00	-30.00	-27.00	-24.00	-21.00	-18.00	-15.00	-12.00	-9.00	-6.00	-3.00	0.00	3.00	6.00	9.00	12.00	15.00	18.00	21.00	24.00	27.00	30.00
--------	--------	--------	--------	--------	--------	--------	--------	--------	--------	-------	-------	-------	------	------	------	------	-------	-------	-------	-------	-------	-------	-------

PARZIALI TERRENO

3.00	3.00	3.00	3.00	3.00	3.00	3.00	3.00	3.00	3.00	3.00	3.00	3.00	3.00	3.00	3.00	3.00	3.00	3.00	3.00	3.00	3.00	3.00	3.00
------	------	------	------	------	------	------	------	------	------	------	------	------	------	------	------	------	------	------	------	------	------	------	------

QUOTE TERRENO

184.54	184.58	184.61	184.66	184.71	184.75	184.79	184.83	184.87	184.90	184.94	184.97	185.01	185.05	185.10	185.14	185.17	185.20	185.23	185.26	185.29	185.32	185.35	185.39
--------	--------	--------	--------	--------	--------	--------	--------	--------	--------	--------	--------	--------	--------	--------	--------	--------	--------	--------	--------	--------	--------	--------	--------

PROGRESSIVE PROGETTO

													-0.70	0.00	3.75	7.50	10.50	11.75	14.51				
--	--	--	--	--	--	--	--	--	--	--	--	--	-------	------	------	------	-------	-------	-------	--	--	--	--

PARZIALI PROGETTO

													0.70	3.75	3.75	3.00	1.25	2.76					
--	--	--	--	--	--	--	--	--	--	--	--	--	------	------	------	------	------	------	--	--	--	--	--

QUOTE PROGETTO

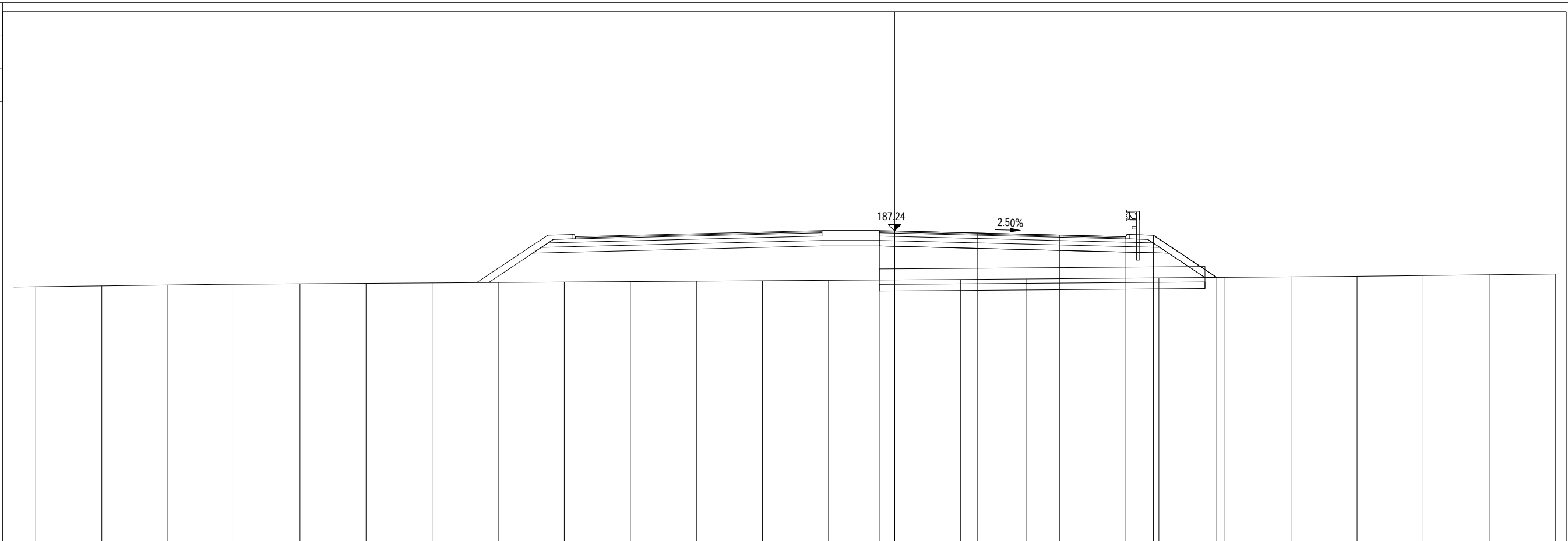
													187.28	187.26	187.17	187.08	187.00	187.07	185.23				
--	--	--	--	--	--	--	--	--	--	--	--	--	--------	--------	--------	--------	--------	--------	--------	--	--	--	--

PROFILO 2.6a_ASTI

SEZIONE 251

PROGRESSIVA 4700.00

A RILEVATO	m ²	18.42
AN ANTICAPILLARE	m ²	7.42
C BINDER	m ²	0.56
D BASE	m ²	1.86
MC MISTO CEMENTATO	m ²	2.53
MS MISTO STABILIZZATO	m ²	3.24
VR VEGETALE RIL	m ²	1.19
a USURA	m	11.20
br BONIFICA	m	14.84
sc SCOTICO	m	14.84
tn TNT	m	14.84



PROGRESSIVE TERRENO

-39.00	-36.00	-33.00	-30.00	-27.00	-24.00	-21.00	-18.00	-15.00	-12.00	-9.00	-6.00	-3.00	0.00	3.00	6.00	9.00	12.00	15.00	18.00	21.00	24.00	27.00	30.00
--------	--------	--------	--------	--------	--------	--------	--------	--------	--------	-------	-------	-------	------	------	------	------	-------	-------	-------	-------	-------	-------	-------

PARZIALI TERRENO

3.00	3.00	3.00	3.00	3.00	3.00	3.00	3.00	3.00	3.00	3.00	3.00	3.00	3.00	3.00	3.00	3.00	3.00	3.00	3.00	3.00	3.00	3.00	3.00
------	------	------	------	------	------	------	------	------	------	------	------	------	------	------	------	------	------	------	------	------	------	------	------

QUOTE TERRENO

184.70	184.74	184.78	184.82	184.84	184.86	184.88	184.89	184.91	184.93	184.95	184.97	184.99	185.01	185.03	185.06	185.08	185.10	185.13	185.15	185.18	185.21	185.24	185.28
--------	--------	--------	--------	--------	--------	--------	--------	--------	--------	--------	--------	--------	--------	--------	--------	--------	--------	--------	--------	--------	--------	--------	--------

PROGRESSIVE PROGETTO

													-0.70	0.00	3.75	7.50	10.50	11.75	14.63				
--	--	--	--	--	--	--	--	--	--	--	--	--	-------	------	------	------	-------	-------	-------	--	--	--	--

PARZIALI PROGETTO

													0.70	3.75	3.75	3.00	1.25	2.88					
--	--	--	--	--	--	--	--	--	--	--	--	--	------	------	------	------	------	------	--	--	--	--	--

QUOTE PROGETTO

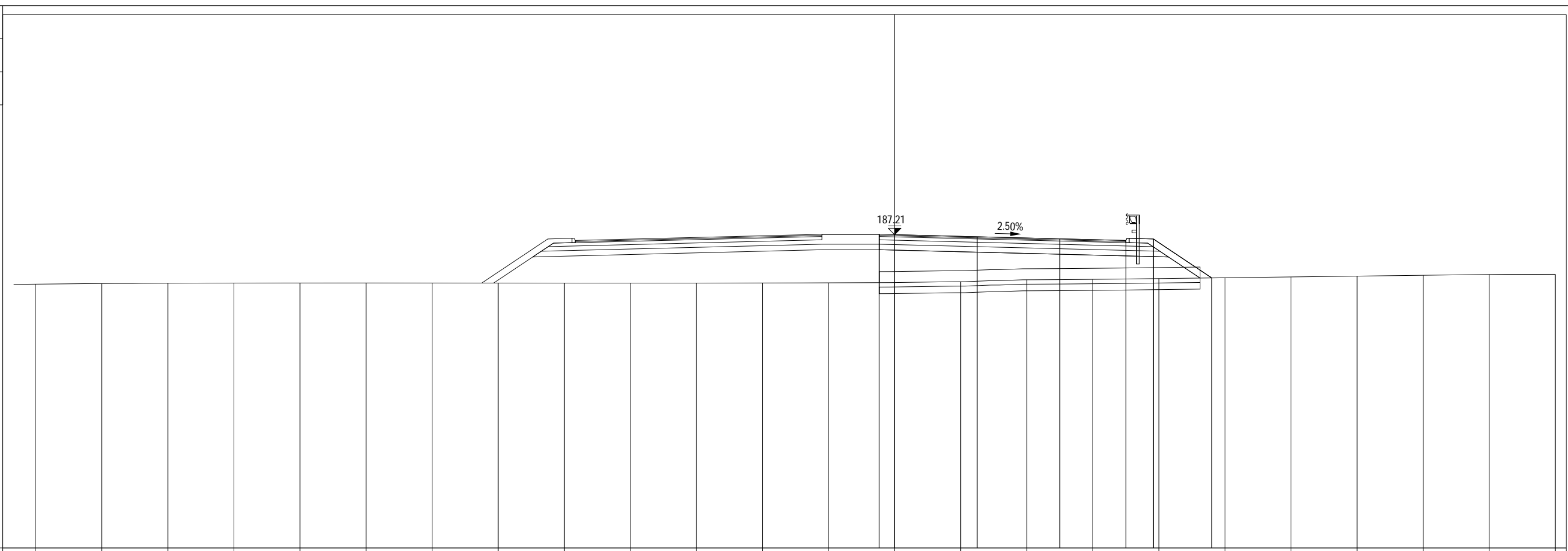
													187.25	187.24	187.14	187.05	186.97	187.04	185.12				
--	--	--	--	--	--	--	--	--	--	--	--	--	--------	--------	--------	--------	--------	--------	--------	--	--	--	--

PROFILO 2.6a_ASTI

SEZIONE 252

PROGRESSIVA 4725.00

A RILEVATO	m ²	16.91
AN ANTICAPILLARE	m ²	7.32
C BINDER	m ²	0.56
D BASE	m ²	1.86
MC MISTO CEMENTATO	m ²	2.54
MS MISTO STABILIZZATO	m ²	3.24
VR VEGETALE RIL	m ²	1.09
a USURA	m	11.20
br BONIFICA	m	14.62
sc SCOTICO	m	14.62
tn TNT	m	14.62



PROGRESSIVE TERRENO

-39.00	-36.00	-33.00	-30.00	-27.00	-24.00	-21.00	-18.00	-15.00	-12.00	-9.00	-6.00	-3.00	0.00	3.00	6.00	9.00	12.00	15.00	18.00	21.00	24.00	27.00	30.00
--------	--------	--------	--------	--------	--------	--------	--------	--------	--------	-------	-------	-------	------	------	------	------	-------	-------	-------	-------	-------	-------	-------

PARZIALI TERRENO

3.00	3.00	3.00	3.00	3.00	3.00	3.00	3.00	3.00	3.00	3.00	3.00	3.00	3.00	3.00	3.00	3.00	3.00	3.00	3.00	3.00	3.00	3.00	3.00
------	------	------	------	------	------	------	------	------	------	------	------	------	------	------	------	------	------	------	------	------	------	------	------

QUOTE TERRENO

184.97	185.00	185.01	185.02	185.02	185.02	185.02	185.02	185.02	185.02	185.02	185.02	185.03	185.04	185.08	185.17	185.19	185.22	185.26	185.29	185.33	185.37	185.40	185.41
--------	--------	--------	--------	--------	--------	--------	--------	--------	--------	--------	--------	--------	--------	--------	--------	--------	--------	--------	--------	--------	--------	--------	--------

PROGRESSIVE PROGETTO

													-0.70	0.00	3.75	7.50	10.50	11.75	14.40				
--	--	--	--	--	--	--	--	--	--	--	--	--	-------	------	------	------	-------	-------	-------	--	--	--	--

PARZIALI PROGETTO

													0.70	3.75	3.75	3.00	1.25	2.65					
--	--	--	--	--	--	--	--	--	--	--	--	--	------	------	------	------	------	------	--	--	--	--	--

QUOTE PROGETTO

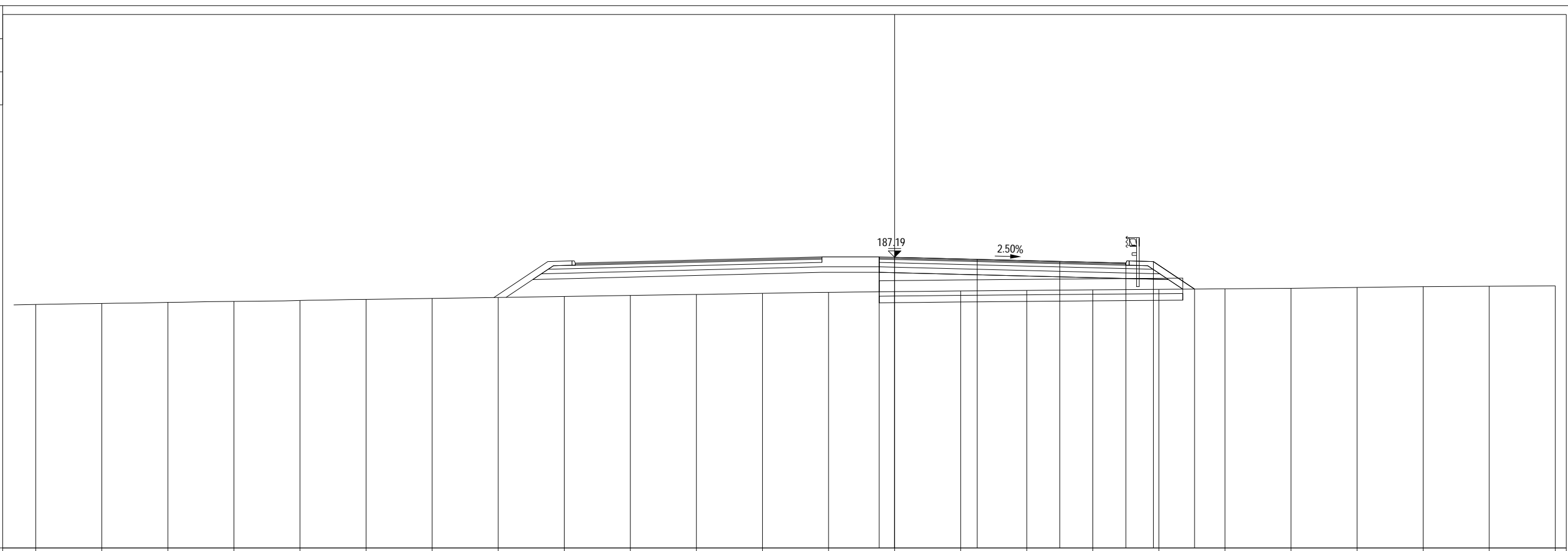
													187.23	187.21	187.12	187.02	186.95	187.02	185.25				
--	--	--	--	--	--	--	--	--	--	--	--	--	--------	--------	--------	--------	--------	--------	--------	--	--	--	--

PROFILO 2.6a_ASTI

SEZIONE 253

PROGRESSIVA 4750.00

A RILEVATO	m ²	8.77
AN ANTICAPILLARE	m ²	6.94
C BINDER	m ²	0.56
D BASE	m ²	1.85
MC MISTO CEMENTATO	m ²	2.53
MS MISTO STABILIZZATO	m ²	3.25
VR VEGETALE RIL	m ²	0.83
a USURA	m	11.20
br BONIFICA	m	13.83
sc SCOTICO	m	13.83
tn TNT	m	13.83



PROGRESSIVE TERRENO

-39.00	-36.00	-33.00	-30.00	-27.00	-24.00	-21.00	-18.00	-15.00	-12.00	-9.00	-6.00	-3.00	0.00	3.00	6.00	9.00	12.00	15.00	18.00	21.00	24.00	27.00	30.00
--------	--------	--------	--------	--------	--------	--------	--------	--------	--------	-------	-------	-------	------	------	------	------	-------	-------	-------	-------	-------	-------	-------

PARZIALI TERRENO

3.00	3.00	3.00	3.00	3.00	3.00	3.00	3.00	3.00	3.00	3.00	3.00	3.00	3.00	3.00	3.00	3.00	3.00	3.00	3.00	3.00	3.00	3.00	3.00
------	------	------	------	------	------	------	------	------	------	------	------	------	------	------	------	------	------	------	------	------	------	------	------

QUOTE TERRENO

185.05	185.09	185.14	185.18	185.23	185.28	185.32	185.36	185.41	185.45	185.50	185.55	185.60	185.63	185.66	185.68	185.71	185.73	185.76	185.78	185.82	185.85	185.87	185.89
--------	--------	--------	--------	--------	--------	--------	--------	--------	--------	--------	--------	--------	--------	--------	--------	--------	--------	--------	--------	--------	--------	--------	--------

PROGRESSIVE PROGETTO

													-0.70	0.00	3.75	7.50	10.50	11.75	13.62				
--	--	--	--	--	--	--	--	--	--	--	--	--	-------	------	------	------	-------	-------	-------	--	--	--	--

PARZIALI PROGETTO

													0.70	3.75	3.75	3.00	1.25	1.87					
--	--	--	--	--	--	--	--	--	--	--	--	--	------	------	------	------	------	------	--	--	--	--	--

QUOTE PROGETTO

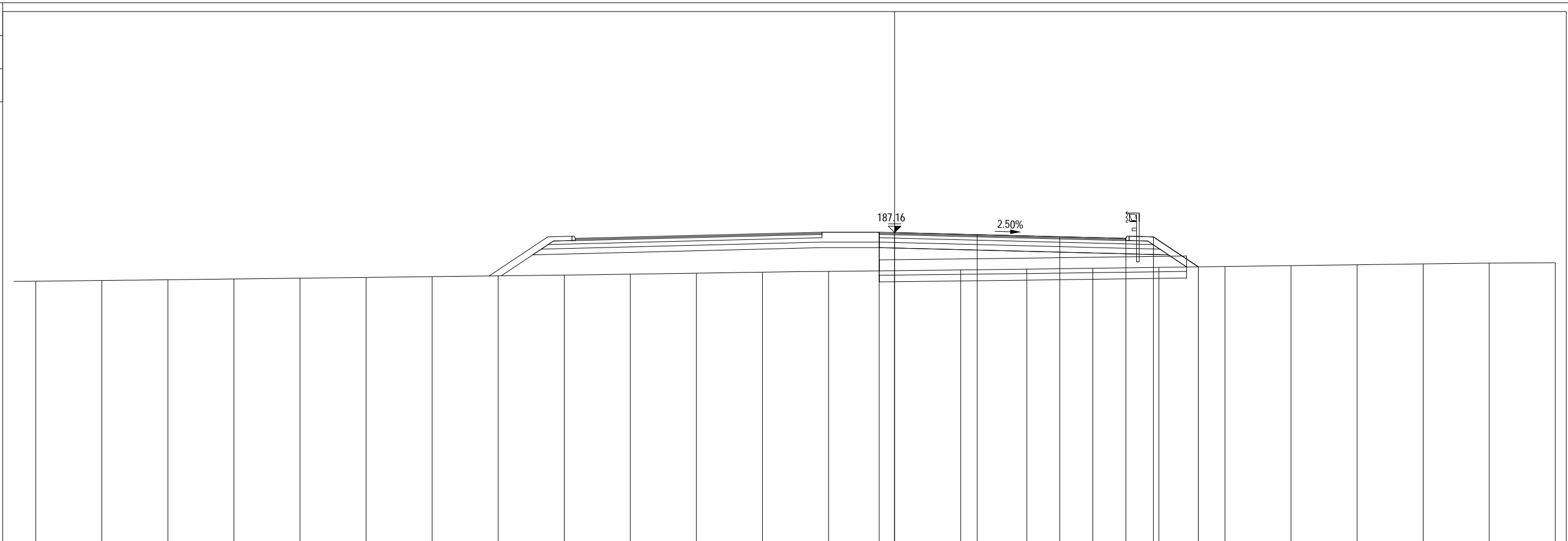
													187.20	187.19	187.09	187.00	186.92	186.99	185.74				
--	--	--	--	--	--	--	--	--	--	--	--	--	--------	--------	--------	--------	--------	--------	--------	--	--	--	--

PROFILO 2.6a_ASTI

SEZIONE 254

PROGRESSIVA 4775.00

A RILEVATO	m ²	10.98
AN ANTICAPILLARE	m ²	7.02
C BINDER	m ²	0.56
D BASE	m ²	1.86
MC MISTO CEMENTATO	m ²	2.53
MS MISTO STABILIZZATO	m ²	3.24
VR VEGETALE RIL	m ²	0.89
a USURA	m	11.20
br BONIFICA	m	14.01
sc SCOTICO	m	14.01
tn TNT	m	14.01



PROGRESSIVE TERRENO

-39.00	-36.00	-33.00	-30.00	-27.00	-24.00	-21.00	-18.00	-15.00	-12.00	-9.00	-6.00	-3.00	0.00	3.00	6.00	9.00	12.00	15.00	18.00	21.00	24.00	27.00	30.00
--------	--------	--------	--------	--------	--------	--------	--------	--------	--------	-------	-------	-------	------	------	------	------	-------	-------	-------	-------	-------	-------	-------

PARZIALI TERRENO

3.00	3.00	3.00	3.00	3.00	3.00	3.00	3.00	3.00	3.00	3.00	3.00	3.00	3.00	3.00	3.00	3.00	3.00	3.00	3.00	3.00	3.00	3.00	3.00
------	------	------	------	------	------	------	------	------	------	------	------	------	------	------	------	------	------	------	------	------	------	------	------

QUOTE TERRENO

184.95	184.99	185.02	185.05	185.09	185.12	185.16	185.20	185.23	185.27	185.32	185.36	185.40	185.43	185.46	185.50	185.54	185.58	185.62	185.66	185.70	185.74	185.77	185.79
--------	--------	--------	--------	--------	--------	--------	--------	--------	--------	--------	--------	--------	--------	--------	--------	--------	--------	--------	--------	--------	--------	--------	--------

PROGRESSIVE PROGETTO

													-0.70	0.00	3.75	7.50	10.50	11.75	13.79				
--	--	--	--	--	--	--	--	--	--	--	--	--	-------	------	------	------	-------	-------	-------	--	--	--	--

PARZIALI PROGETTO

													0.70	3.75	3.75	3.00	1.25	2.04					
--	--	--	--	--	--	--	--	--	--	--	--	--	------	------	------	------	------	------	--	--	--	--	--

QUOTE PROGETTO

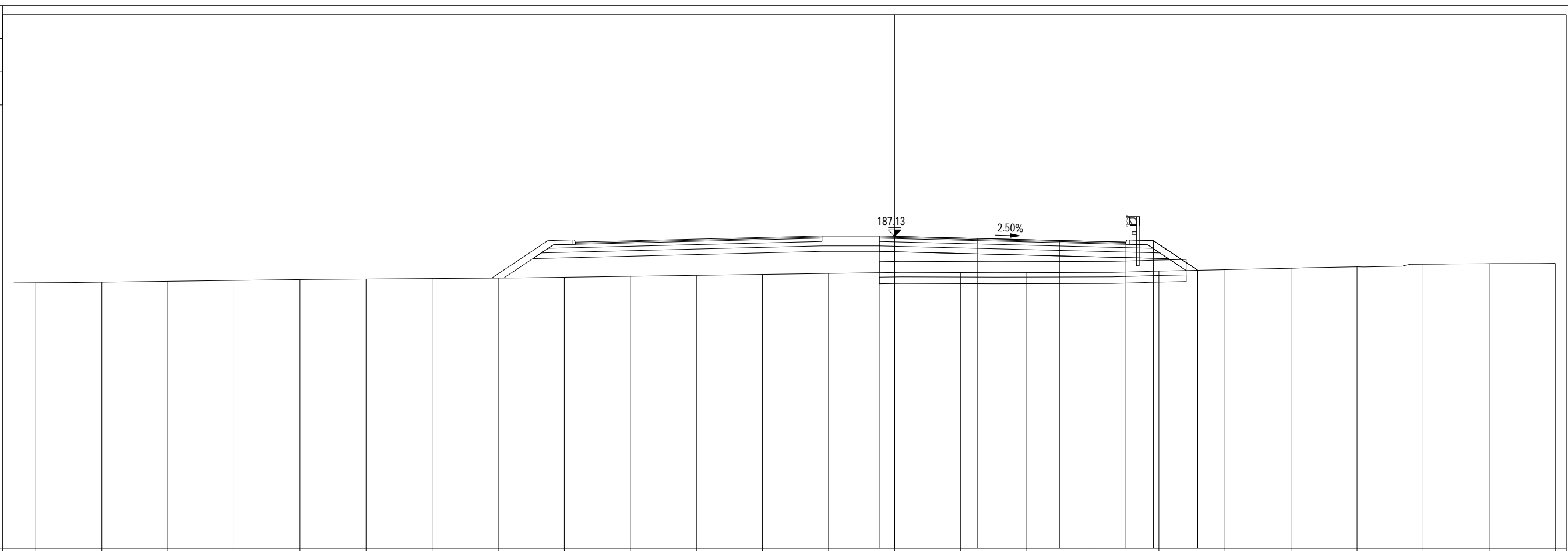
													187.18	187.16	187.07	186.97	186.90	186.96	185.60				
--	--	--	--	--	--	--	--	--	--	--	--	--	--------	--------	--------	--------	--------	--------	--------	--	--	--	--

PROFILO 2.6a_ASTI

SEZIONE 255

PROGRESSIVA 4800.00

A RILEVATO	m ²	10.53
AN ANTICAPILLARE	m ²	7.00
C BINDER	m ²	0.56
D BASE	m ²	1.87
MC MISTO CEMENTATO	m ²	2.52
MS MISTO STABILIZZATO	m ²	3.25
VR VEGETALE RIL	m ²	0.88
a USURA	m	11.20
br BONIFICA	m	13.98
sc SCOTICO	m	13.98
tn TNT	m	13.98



PROGRESSIVE TERRENO

-39.00	-36.00	-33.00	-30.00	-27.00	-24.00	-21.00	-18.00	-15.00	-12.00	-9.00	-6.00	-3.00	0.00	3.00	6.00	9.00	12.00	15.00	18.00	21.00	24.00	27.00	30.00
--------	--------	--------	--------	--------	--------	--------	--------	--------	--------	-------	-------	-------	------	------	------	------	-------	-------	-------	-------	-------	-------	-------

PARZIALI TERRENO

3.00	3.00	3.00	3.00	3.00	3.00	3.00	3.00	3.00	3.00	3.00	3.00	3.00	3.00	3.00	3.00	3.00	3.00	3.00	3.00	3.00	3.00	3.00	3.00
------	------	------	------	------	------	------	------	------	------	------	------	------	------	------	------	------	------	------	------	------	------	------	------

QUOTE TERRENO

185.03	185.06	185.10	185.14	185.18	185.20	185.22	185.24	185.28	185.32	185.37	185.41	185.45	185.50	185.49	185.49	185.50	185.56	185.62	185.69	185.75	185.87	185.90	185.91
--------	--------	--------	--------	--------	--------	--------	--------	--------	--------	--------	--------	--------	--------	--------	--------	--------	--------	--------	--------	--------	--------	--------	--------

PROGRESSIVE PROGETTO

													-0.70	0.00	3.75	7.50	10.50	11.75	13.76				
--	--	--	--	--	--	--	--	--	--	--	--	--	-------	------	------	------	-------	-------	-------	--	--	--	--

PARZIALI PROGETTO

													0.70	3.75	3.75	3.00	1.25	2.01					
--	--	--	--	--	--	--	--	--	--	--	--	--	------	------	------	------	------	------	--	--	--	--	--

QUOTE PROGETTO

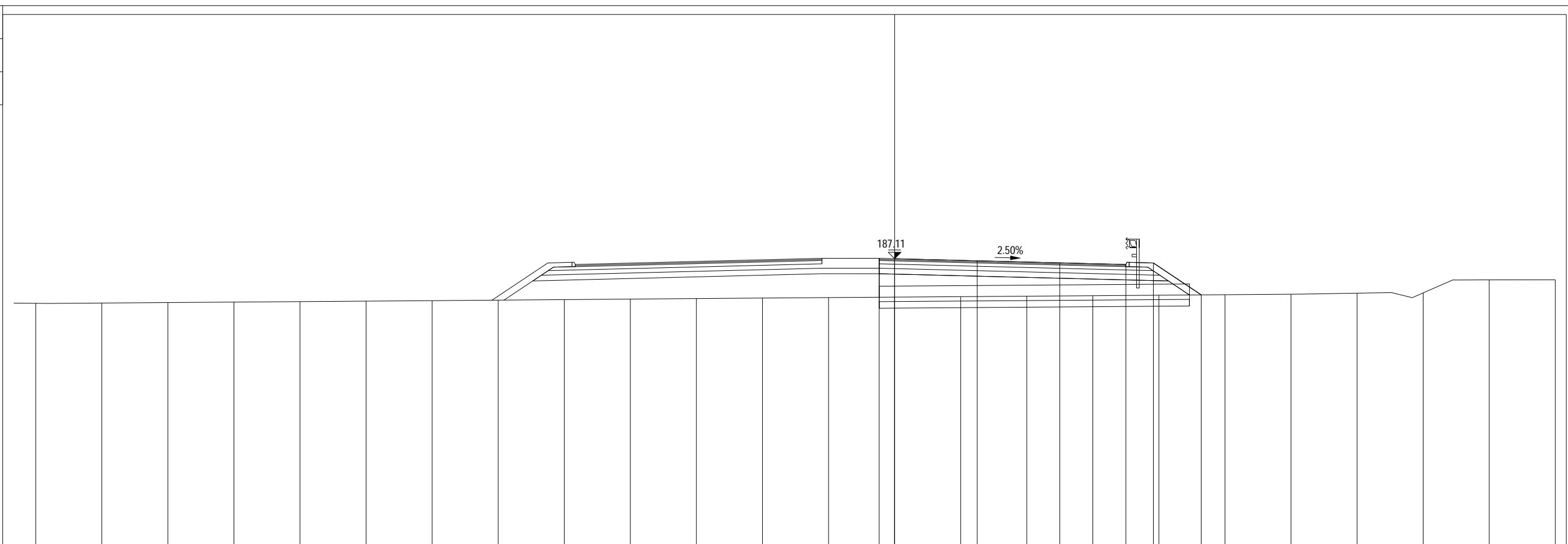
													187.15	187.13	187.04	186.95	186.87	186.94	185.60				
--	--	--	--	--	--	--	--	--	--	--	--	--	--------	--------	--------	--------	--------	--------	--------	--	--	--	--

PROFILO 2.6a_ASTI

SEZIONE 256

PROGRESSIVA 4825.00

A RILEVATO	m ²	11.64
AN ANTICAPILLARE	m ²	7.06
C BINDER	m ²	0.56
D BASE	m ²	1.85
MC MISTO CEMENTATO	m ²	2.52
MS MISTO STABILIZZATO	m ²	3.24
VR VEGETALE RIL	m ²	0.94
a USURA	m	11.20
br BONIFICA	m	14.13
sc SCOTICO	m	14.13
tn TNT	m	14.13



PROGRESSIVE TERRENO

-39.00	-36.00	-33.00	-30.00	-27.00	-24.00	-21.00	-18.00	-15.00	-12.00	-9.00	-6.00	-3.00	0.00	3.00	6.00	9.00	12.00	15.00	18.00	21.00	24.00	27.00	30.00
--------	--------	--------	--------	--------	--------	--------	--------	--------	--------	-------	-------	-------	------	------	------	------	-------	-------	-------	-------	-------	-------	-------

PARZIALI TERRENO

3.00	3.00	3.00	3.00	3.00	3.00	3.00	3.00	3.00	3.00	3.00	3.00	3.00	3.00	3.00	3.00	3.00	3.00	3.00	3.00	3.00	3.00	3.00	3.00
------	------	------	------	------	------	------	------	------	------	------	------	------	------	------	------	------	------	------	------	------	------	------	------

QUOTE TERRENO

185.08	185.09	185.12	185.14	185.16	185.18	185.20	185.23	185.25	185.27	185.30	185.32	185.34	185.36	185.39	185.41	185.43	185.45	185.47	185.50	185.54	185.56	186.15	186.15
--------	--------	--------	--------	--------	--------	--------	--------	--------	--------	--------	--------	--------	--------	--------	--------	--------	--------	--------	--------	--------	--------	--------	--------

PROGRESSIVE PROGETTO

													-0.70	0.00	3.75	7.50	10.50	11.75	13.92				
--	--	--	--	--	--	--	--	--	--	--	--	--	-------	------	------	------	-------	-------	-------	--	--	--	--

PARZIALI PROGETTO

													0.70	3.75	3.75	3.00	1.25	2.17					
--	--	--	--	--	--	--	--	--	--	--	--	--	------	------	------	------	------	------	--	--	--	--	--

QUOTE PROGETTO

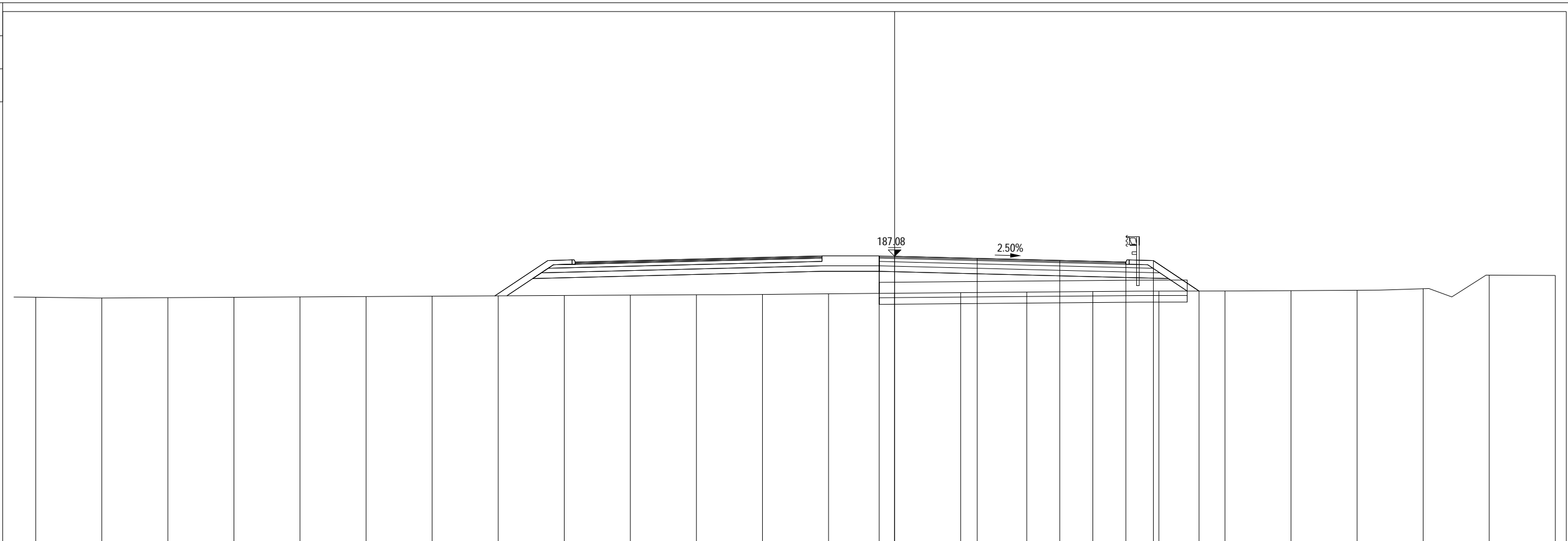
													187.13	187.11	187.02	186.92	186.85	186.91	185.47				
--	--	--	--	--	--	--	--	--	--	--	--	--	--------	--------	--------	--------	--------	--------	--------	--	--	--	--

PROFILO 2.6a_ASTI

SEZIONE 257

PROGRESSIVA 4850.00

A RILEVATO	m ²	10.55
AN ANTICAPILLARE	m ²	7.02
C BINDER	m ²	0.56
D BASE	m ²	1.86
MC MISTO CEMENTATO	m ²	2.52
MS MISTO STABILIZZATO	m ²	3.25
VR VEGETALE RIL	m ²	0.91
a USURA	m	11.20
br BONIFICA	m	14.03
sc SCOTICO	m	14.03
tn TNT	m	14.03



PROGRESSIVE TERRENO

-39.00	-36.00	-33.00	-30.00	-27.00	-24.00	-21.00	-18.00	-15.00	-12.00	-9.00	-6.00	-3.00	0.00	3.00	6.00	9.00	12.00	15.00	18.00	21.00	24.00	27.00	30.00
--------	--------	--------	--------	--------	--------	--------	--------	--------	--------	-------	-------	-------	------	------	------	------	-------	-------	-------	-------	-------	-------	-------

PARZIALI TERRENO

3.00	3.00	3.00	3.00	3.00	3.00	3.00	3.00	3.00	3.00	3.00	3.00	3.00	3.00	3.00	3.00	3.00	3.00	3.00	3.00	3.00	3.00	3.00	3.00
------	------	------	------	------	------	------	------	------	------	------	------	------	------	------	------	------	------	------	------	------	------	------	------

QUOTE TERRENO

185.22	185.19	185.21	185.22	185.24	185.25	185.27	185.29	185.30	185.32	185.34	185.35	185.38	185.41	185.43	185.46	185.48	185.50	185.51	185.52	185.54	185.61	186.23	186.21
--------	--------	--------	--------	--------	--------	--------	--------	--------	--------	--------	--------	--------	--------	--------	--------	--------	--------	--------	--------	--------	--------	--------	--------

PROGRESSIVE PROGETTO

													-0.70	0.00	3.75	7.50	10.50	11.75	13.82				
--	--	--	--	--	--	--	--	--	--	--	--	--	-------	------	------	------	-------	-------	-------	--	--	--	--

PARZIALI PROGETTO

													0.70	3.75	3.75	3.00	1.25	2.07					
--	--	--	--	--	--	--	--	--	--	--	--	--	------	------	------	------	------	------	--	--	--	--	--

QUOTE PROGETTO

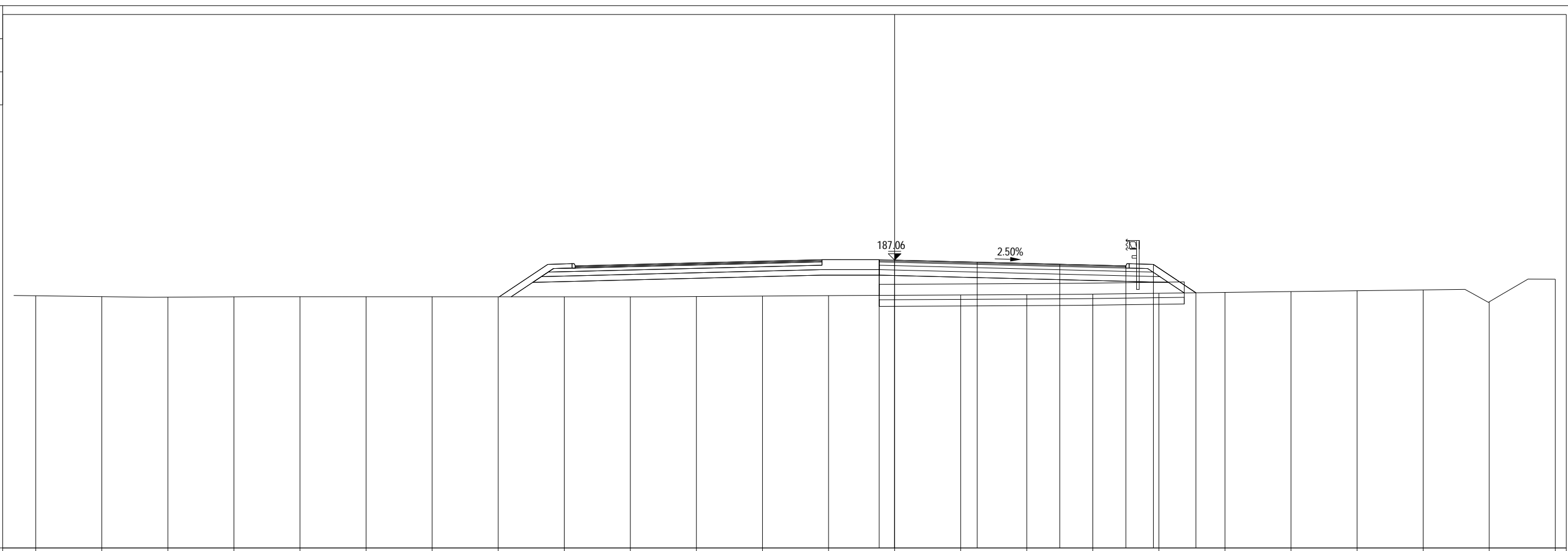
													187.10	187.08	186.99	186.90	186.82	186.89	185.51				
--	--	--	--	--	--	--	--	--	--	--	--	--	--------	--------	--------	--------	--------	--------	--------	--	--	--	--

PROFILO 2.6a_ASTI

SEZIONE 258

PROGRESSIVA 4875.00

A RILEVATO	m ²	9.64
AN ANTICAPILLARE	m ²	6.95
C BINDER	m ²	0.56
D BASE	m ²	1.86
MC MISTO CEMENTATO	m ²	2.53
MS MISTO STABILIZZATO	m ²	3.24
VR VEGETALE RIL	m ²	0.85
a USURA	m	11.20
br BONIFICA	m	13.90
sc SCOTICO	m	13.90
tn TNT	m	13.90



PROGRESSIVE TERRENO

-39.00	-36.00	-33.00	-30.00	-27.00	-24.00	-21.00	-18.00	-15.00	-12.00	-9.00	-6.00	-3.00	0.00	3.00	6.00	9.00	12.00	15.00	18.00	21.00	24.00	27.00	30.00
--------	--------	--------	--------	--------	--------	--------	--------	--------	--------	-------	-------	-------	------	------	------	------	-------	-------	-------	-------	-------	-------	-------

PARZIALI TERRENO

3.00	3.00	3.00	3.00	3.00	3.00	3.00	3.00	3.00	3.00	3.00	3.00	3.00	3.00	3.00	3.00	3.00	3.00	3.00	3.00	3.00	3.00	3.00	3.00
------	------	------	------	------	------	------	------	------	------	------	------	------	------	------	------	------	------	------	------	------	------	------	------

QUOTE TERRENO

185.44	185.40	185.38	185.39	185.40	185.40	185.40	185.39	185.39	185.39	185.40	185.43	185.45	185.46	185.48	185.49	185.51	185.55	185.59	185.63	185.67	185.71	185.17	186.19
--------	--------	--------	--------	--------	--------	--------	--------	--------	--------	--------	--------	--------	--------	--------	--------	--------	--------	--------	--------	--------	--------	--------	--------

PROGRESSIVE PROGETTO

													-0.70	0.00	3.75	7.50	10.50	11.75	13.68				
--	--	--	--	--	--	--	--	--	--	--	--	--	-------	------	------	------	-------	-------	-------	--	--	--	--

PARZIALI PROGETTO

													0.70	3.75	3.75	3.00	1.25	1.93					
--	--	--	--	--	--	--	--	--	--	--	--	--	------	------	------	------	------	------	--	--	--	--	--

QUOTE PROGETTO

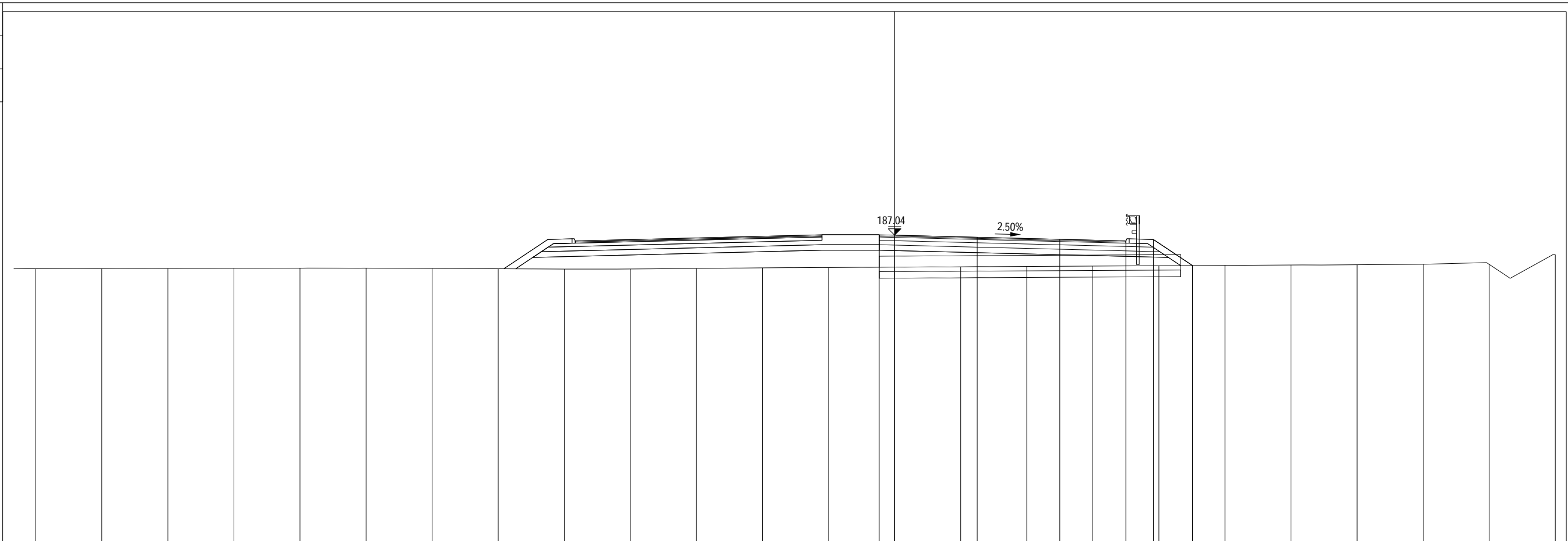
													187.08	187.06	186.96	186.87	186.80	186.86	185.57				
--	--	--	--	--	--	--	--	--	--	--	--	--	--------	--------	--------	--------	--------	--------	--------	--	--	--	--

PROFILO 2.6a_ASTI

SEZIONE 259

PROGRESSIVA 4890.00

A RILEVATO	m ²	7.68
AN ANTICAPILLARE	m ²	6.86
C BINDER	m ²	0.56
D BASE	m ²	1.86
MC MISTO CEMENTATO	m ²	2.53
MS MISTO STABILIZZATO	m ²	3.24
VR VEGETALE RIL	m ²	0.79
a USURA	m	11.20
br BONIFICA	m	13.74
sc SCOTICO	m	13.74
tn TNT	m	13.74



PROGRESSIVE TERRENO

-39.00	-36.00	-33.00	-30.00	-27.00	-24.00	-21.00	-18.00	-15.00	-12.00	-9.00	-6.00	-3.00	0.00	3.00	6.00	9.00	12.00	15.00	18.00	21.00	24.00	27.00	30.00
--------	--------	--------	--------	--------	--------	--------	--------	--------	--------	-------	-------	-------	------	------	------	------	-------	-------	-------	-------	-------	-------	-------

PARZIALI TERRENO

3.00	3.00	3.00	3.00	3.00	3.00	3.00	3.00	3.00	3.00	3.00	3.00	3.00	3.00	3.00	3.00	3.00	3.00	3.00	3.00	3.00	3.00	3.00	3.00
------	------	------	------	------	------	------	------	------	------	------	------	------	------	------	------	------	------	------	------	------	------	------	------

QUOTE TERRENO

185.52	185.53	185.53	185.54	185.55	185.55	185.53	185.52	185.50	185.51	185.53	185.56	185.57	185.59	185.61	185.62	185.64	185.66	185.67	185.69	185.70	185.72	185.72	186.16
--------	--------	--------	--------	--------	--------	--------	--------	--------	--------	--------	--------	--------	--------	--------	--------	--------	--------	--------	--------	--------	--------	--------	--------

PROGRESSIVE PROGETTO

													-0.70	0.00									
--	--	--	--	--	--	--	--	--	--	--	--	--	-------	------	--	--	--	--	--	--	--	--	--

PARZIALI PROGETTO

													0.70	3.75	3.75	3.00	1.25	1.78					
--	--	--	--	--	--	--	--	--	--	--	--	--	------	------	------	------	------	------	--	--	--	--	--

QUOTE PROGETTO

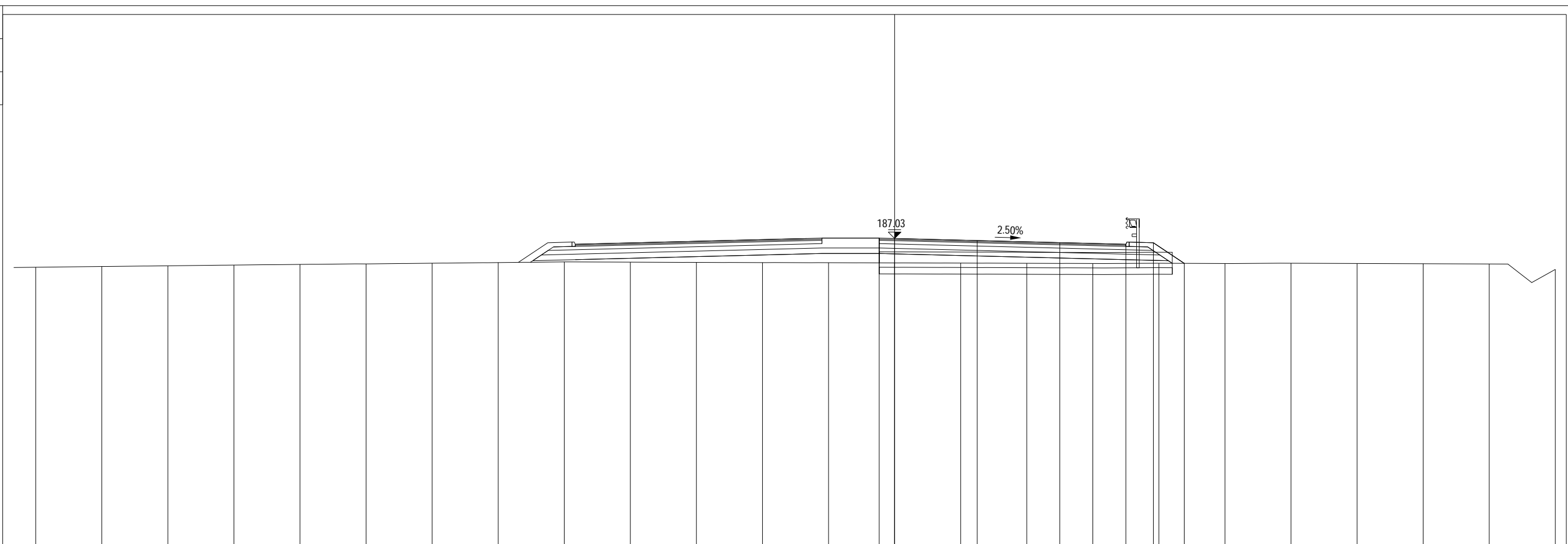
													187.06	187.04	186.95	186.86	186.78	186.85	185.66				
--	--	--	--	--	--	--	--	--	--	--	--	--	--------	--------	--------	--------	--------	--------	--------	--	--	--	--

PROFILO 2.6a_ASTI

SEZIONE 260

PROGRESSIVA 4904.87

A RILEVATO	m ²	3.60
AN ANTICAPILLARE	m ²	6.68
C BINDER	m ²	0.56
D BASE	m ²	1.86
MC MISTO CEMENTATO	m ²	2.52
MS MISTO STABILIZZATO	m ²	3.25
VR VEGETALE RIL	m ²	0.65
a USURA	m	11.20
br BONIFICA	m	13.36
sc SCOTICO	m	13.36
tn TNT	m	13.36



PROGRESSIVE TERRENO

-39.00	-36.00	-33.00	-30.00	-27.00	-24.00	-21.00	-18.00	-15.00	-12.00	-9.00	-6.00	-3.00	0.00	3.00	6.00	9.00	12.00	15.00	18.00	21.00	24.00	27.00	30.00
--------	--------	--------	--------	--------	--------	--------	--------	--------	--------	-------	-------	-------	------	------	------	------	-------	-------	-------	-------	-------	-------	-------

PARZIALI TERRENO

3.00	3.00	3.00	3.00	3.00	3.00	3.00	3.00	3.00	3.00	3.00	3.00	3.00	3.00	3.00	3.00	3.00	3.00	3.00	3.00	3.00	3.00	3.00	3.00
------	------	------	------	------	------	------	------	------	------	------	------	------	------	------	------	------	------	------	------	------	------	------	------

QUOTE TERRENO

185.72	185.76	185.79	185.82	185.85	185.87	185.90	185.93	185.96	185.95	185.94	185.93	185.93	185.92	185.91	185.90	185.89	185.90	185.89	185.90	185.89	185.88	185.87	185.62
--------	--------	--------	--------	--------	--------	--------	--------	--------	--------	--------	--------	--------	--------	--------	--------	--------	--------	--------	--------	--------	--------	--------	--------

PROGRESSIVE PROGETTO

													-0.70	0.00	3.75	7.50	10.50	11.75	13.15				
--	--	--	--	--	--	--	--	--	--	--	--	--	-------	------	------	------	-------	-------	-------	--	--	--	--

PARZIALI PROGETTO

													0.70	3.75	3.75	3.00	1.25	1.40					
--	--	--	--	--	--	--	--	--	--	--	--	--	------	------	------	------	------	------	--	--	--	--	--

QUOTE PROGETTO

													187.04	187.03	186.93	186.84	186.76	186.83	185.90				
--	--	--	--	--	--	--	--	--	--	--	--	--	--------	--------	--------	--------	--------	--------	--------	--	--	--	--