



Autostrada Asti-Cuneo

TRONCO II A21 (ASTI EST) - A6 (MARENE)
LOTTO 6 RODDI-DIGA ENEL

STRALCIO a
TRA IL LOTTO II.7 E LA PK. 5+000

PROGETTO DEFINITIVO

PARTE STRADALE

SEZIONI TRASVERSALI RAMPA A

IMPRESA 	PROGETTISTA 	INTEGRATORE ATTIVITA' SPECIALISTICHE Dott. Ing. Salvatore Sguazzo Albo degli Ingegneri provincia di Salerno n. 5031 	COMMITTENTE Autostrada Asti-Cuneo S.p.A. Direzione e Coordinamento: S.A.L.T. p.A. (Gruppo ASTM) Via XX Settembre, 98/E 00187 Roma
--	--	--	---

REV.	DATA	DESCRIZIONE	REDATTO	CONTR.	APPROV.	RIESAME	DATA	SCALA
A	07-2021	EMISSIONE	Geom. Chelma	Ing. Molteni	Ing. Sguazzo	Ing. Sguazzo	LUGLIO 2021	1:500
							N. Progr.	
							08.02.06	

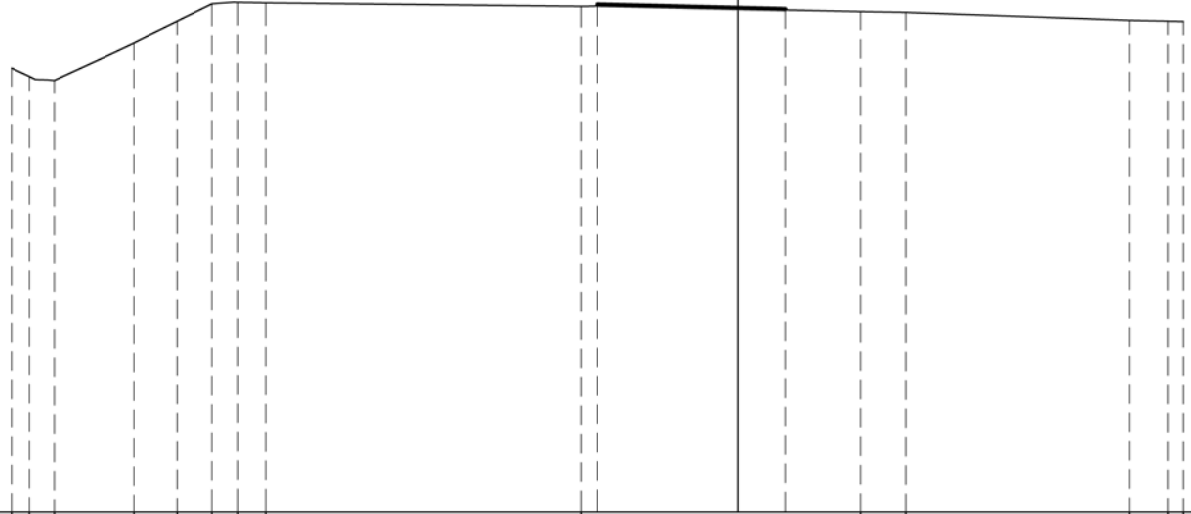
CODIFICA	PROGETTO	LIV	DOCUMENTO	REV	WBS
	P017	D	OPI SZ 001	A	A33126A000
					CUP
					G31B20001080005

RESPONSABILE DEL PROCEDIMENTO	VISTO DELLA COMMITTENTE

PROFILO A
 SEZIONE A1
 PROGRESSIVA 0.00

285

200 200

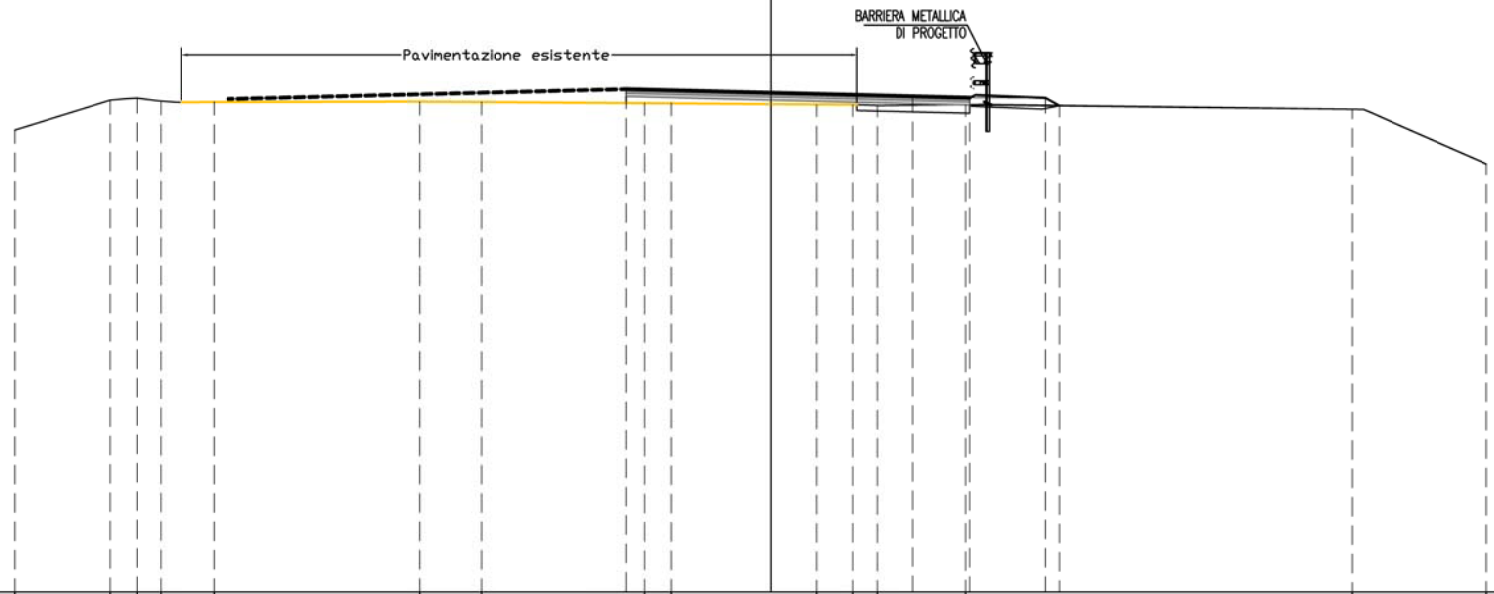


PROGRESSIVE TERRENO		19.22	18.76	18.10	15.98	14.84	13.92	13.25	12.50	-4.17		3.23	4.43	10.34	11.37	11.78
PARZIALI TERRENO		0.46	0.66	2.12	1.14	0.92	0.67	0.75	8.33		7.40	1.20	5.91	1.03	0.41	
QUOTE TERRENO		296.73	296.51	296.40	297.40	297.97	298.43	298.47	298.46	298.37		298.23	298.20	297.99	297.97	297.96
PROGRESSIVE PROGETTO										3.75		0.00	1.25			
PARZIALI PROGETTO											3.75	1.25				
QUOTE PROGETTO										298.42		298.33	298.30			

PROFILO A
 SEZIONE A3
 PROGRESSIVA 50.00

285

200 200

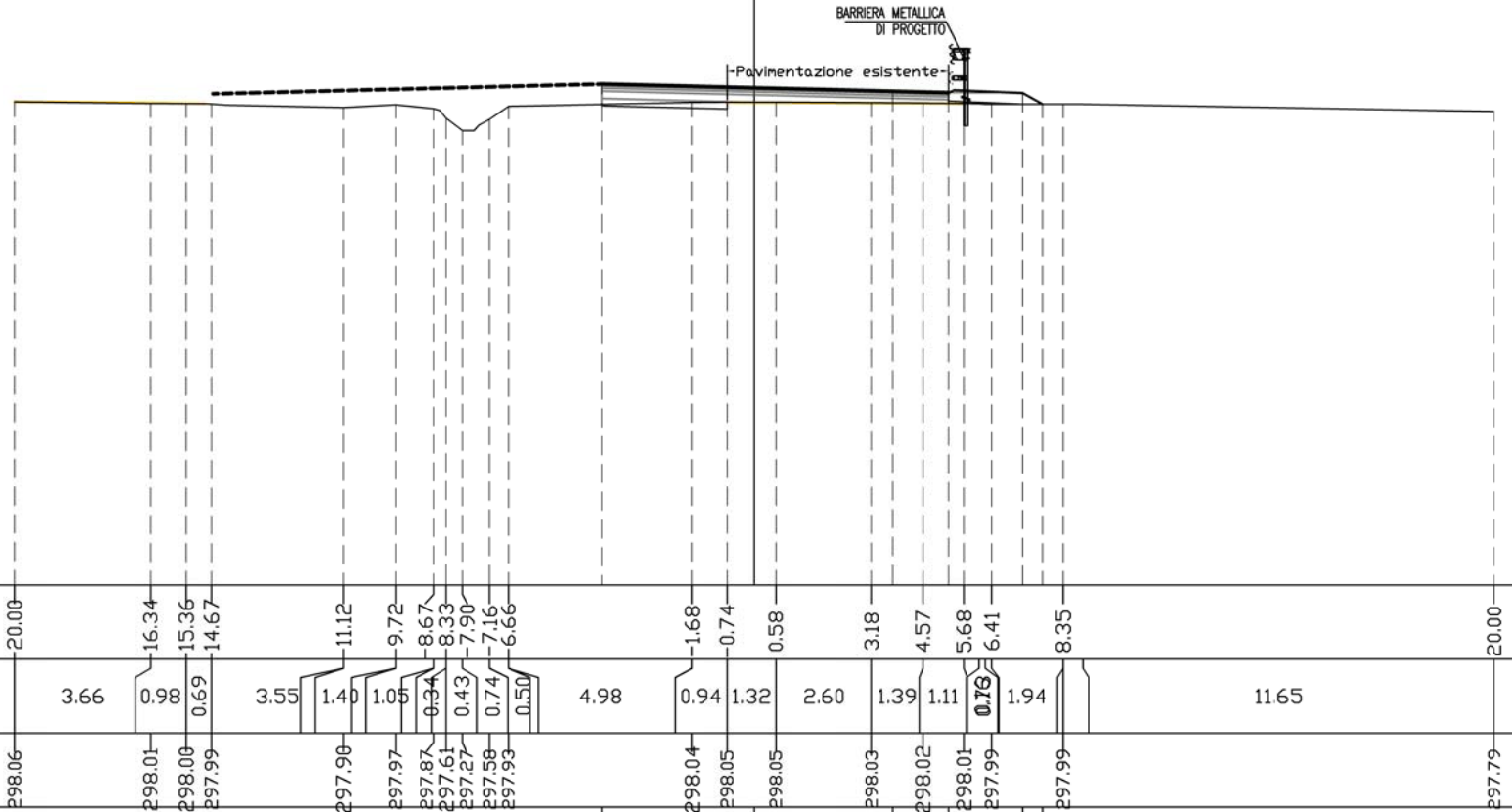


PROGRESSIVE TERRENO	20.00	17.49	16.80	16.14	14.73	9.30	7.66	3.36	2.65	1.20	2.13	2.81	5.14	15.37	18.92
PARZIALI TERRENO	2.51	0.69	0.66	1.41	5.43	1.64	4.30	0.71	3.85	0.93	0.68	2.33	0.45	9.78	3.55
QUOTE TERRENO	297.21	298.00	298.06	297.98	297.96	297.96	297.95	297.93	297.92	297.88	297.88	297.86	297.88	297.76	296.31
PROGRESSIVE PROGETTO								3.86		0.00		3.75	5.25	7.25	7.61
PARZIALI PROGETTO							3.86			3.75	1.50	2.00	0.36		
QUOTE PROGETTO							298.29	298.20		298.10	298.06	298.06	297.85		

PROFILO A
 SEZIONE A4
 PROGRESSIVA 75.00

285

200 200



PROGRESSIVE TERRENO	20.00	16.34	15.36	14.67	11.12	9.72	8.67	8.33	7.90	7.16	6.66	4.98	1.68	0.74	0.58	3.18	4.57	5.68	6.41	8.35	20.00
PARZIALI TERRENO	3.66	0.98	0.69	3.55	1.40	1.05	0.34	0.43	0.74	0.50	4.98	0.94	1.32	2.60	1.39	1.11	0.76	1.94	11.65		
QUOTE TERRENO	298.06	298.01	298.00	297.99	297.90	297.97	297.87	297.61	297.27	297.58	297.93	298.04	298.05	298.05	298.03	298.02	298.01	297.99	297.99	297.79	
PROGRESSIVE PROGETTO											4.13		0.00		3.75	5.25		7.25	7.78		
PARZIALI PROGETTO											4.13		3.75		1.50	2.00		0.53			
QUOTE PROGETTO											298.53		298.43		298.34	298.30		298.29	297.99		

PROFILO A
 SEZIONE A5
 PROGRESSIVA 100.00

285

200
 200



PROGRESSIVE TERRENO	20.00	18.11	17.37	13.98	5.25	2.72	0.03	1.86	3.56	5.64	7.58	8.72	9.57	10.29	10.89	13.51	20.00
PARZIALI TERRENO	0.32	1.57	3.85	8.73	2.53	2.75	1.83	1.70	2.08	1.94	1.14	0.85	0.72	0.60	2.62	6.49	
QUOTE TERRENO	298.18	298.09	298.03	298.06	298.11	298.13	298.13	298.15	298.17	298.19	298.22	298.21	298.21	298.22	298.09	298.05	298.00
PROGRESSIVE PROGETTO					5.25	3.75	0.00		3.75	5.25	7.25	7.81					
PARZIALI PROGETTO					1.50	3.75		3.75	1.50	2.00	0.56						
QUOTE PROGETTO					298.80	298.76	298.67		298.57	298.53	298.53	298.53	298.21				

PROFILO A
 SEZIONE A9
 PROGRESSIVA 200.00

286

200
 200



PROGRESSIVE TERRENO	20.00	18.53	17.50	16.88	14.81		8.19	6.54	3.46	2.32	1.47		3.36	4.13	4.94	5.63	6.47	7.18	7.79	9.20	9.40
PARZIALI TERRENO	1.47	1.03	0.62	2.07		6.62	1.65	3.08	1.14	0.85		4.83	0.77	0.81	0.69	0.84	0.71	0.61	0.28	1.33	
QUOTE TERRENO	298.14	298.15	298.15	298.15	298.15		298.15	298.15	298.15	298.47	298.48		298.44	298.43	298.41	298.39	298.37	298.32	298.22	298.14	298.13
PROGRESSIVE PROGETTO							8.14	7.25	5.25	3.75		0.00		3.75	5.25						
PARZIALI PROGETTO							0.89	2.00	1.50		3.75		3.75		1.50						
QUOTE PROGETTO							298.15	298.66	298.67	298.63		298.54		298.44	298.40						

PROFILO A
 SEZIONE A10
 PROGRESSIVA 225.00

286

200
 200



PROGRESSIVE TERRENO	20.00	17.01	10.11	5.66	3.84	2.78	1.81	1.16	0.16	3.84	4.47	5.34	6.02	6.63	8.28	9.27	10.48
PARZIALI TERRENO	2.99	6.90	4.45	1.82	1.06	0.97	0.65	1.00	4.00	0.63	0.87	0.68	0.61	1.65	0.99	1.21	
QUOTE TERRENO	298.10	298.09	298.01	298.01	298.01	298.21	298.27	298.28	298.25	298.16	298.15	298.13	298.07	298.07	298.01	298.00	298.00
PROGRESSIVE PROGETTO				7.98	7.25	5.25	3.75	0.00	3.75	5.25							
PARZIALI PROGETTO				0.73	2.00	1.50	3.75	3.75	1.50								
QUOTE PROGETTO				298.01	298.43	298.43	298.40	298.30	298.21	298.17							

