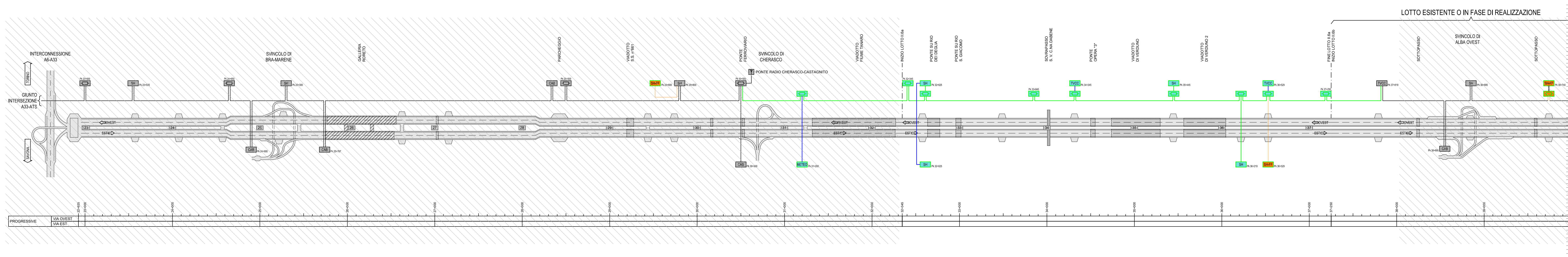
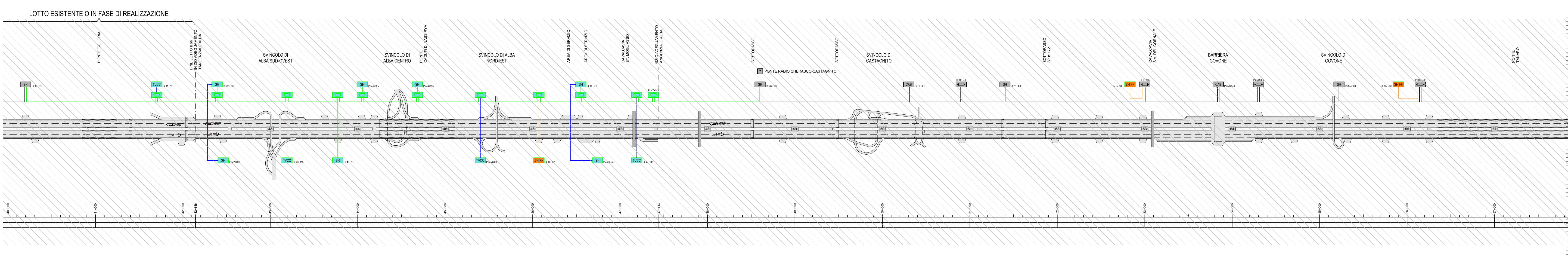


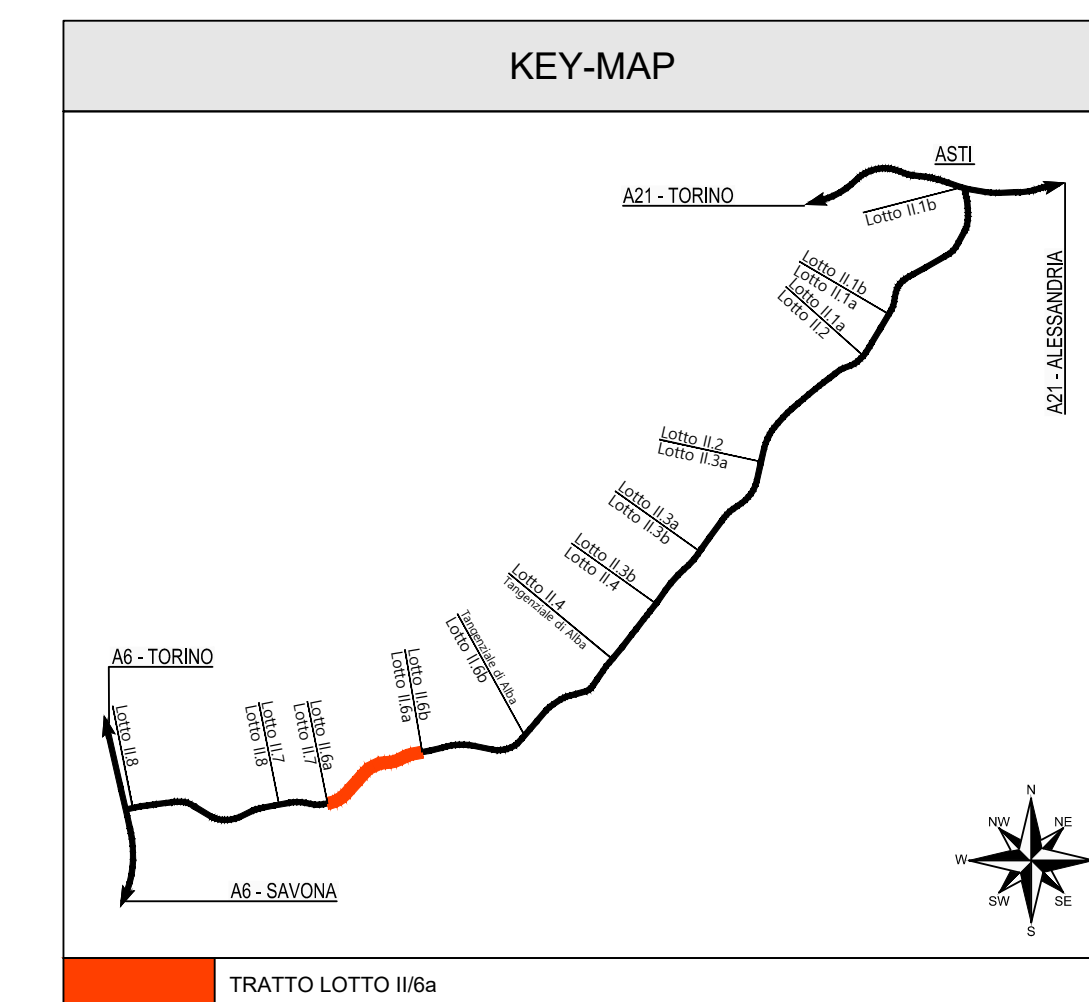
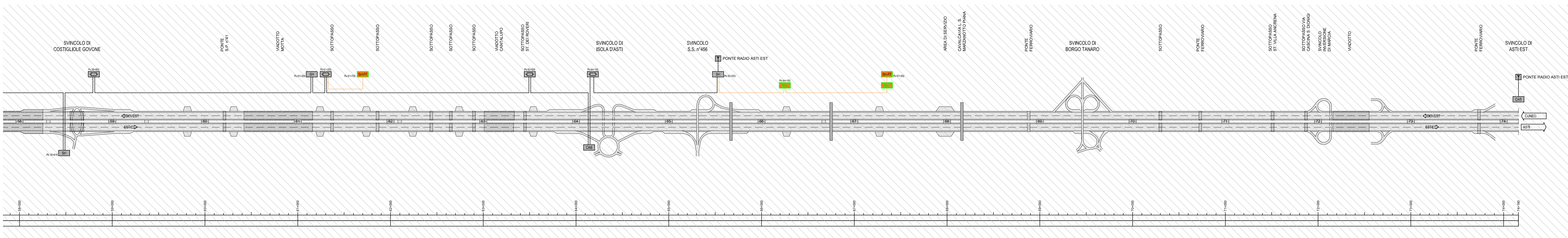
TRONCO II - TRATTA 1 DI 3



TRONCO II - TRATTA 2 DI 3



TRONCO II - TRATTA 3 DI 3



LEGENDA COLORI

[Color]	NUOVI IMPIANTI DI SUPERVISIONE
[Color]	NUOVI IMPIANTI A SERVIZIO DEI PORTALI FREE FLOW (OGGETTO DI ALTRO STRALCIO PROGETTUALE)
[Color]	IMPIANTI ESISTENTI

LEGENDA SIMBOLI

[Symbol]	GALLERIA
[Symbol]	VIADOTTO
[Symbol]	CAVALCAVIA
[Symbol]	SHELTER
[Symbol]	CABINA ELETTRICA
[Symbol]	EDIFICIO DI CASELLO / BARRIERA
[Symbol]	ARMADIO TVDC
[Symbol]	SHELTER FREE FLOW
[Symbol]	STAZIONE METEO
[Symbol]	GIUNTO CAVO FIBRA OTTICA
[Symbol]	CAVO FO ESISTENTE (INDICAZIONE GENERICA)
[Symbol]	CAVO FO ESISTENTE (INDICAZIONE SPECIFICA)
[Symbol]	CAVO FO F.O. Ø125µm (SMR) - NUOVA INSTALLAZIONE
[Symbol]	CAVO FO F.O. Ø125µm (SMR) - TOLSO SO (S105SMR)TK+HE - NUOVA INSTALLAZIONE
[Symbol]	CAVO FO F.O. Ø125µm (SMR) - TOLSO SO (S105SMR)TK+HE - A SERVIZIO DEI PORTALI FREE-FLOW (OGGETTO DI ALTRO STRALCIO PROGETTUALE)
[Symbol]	TRATTA NON OGGETTO DEL PRESENTE STRALCIO PROGETTUALE

NOTE

- LA POSIZIONE DEGLI IMPIANTI ESISTENTI È INDICATIVA E DOVrà ESSERE VERIFICATA IN FASE REALIZZATIVA



TRONCO II A21 (ASTI EST) - A6 (MARENE)
LOTTO 6 RODDI-DIGA ENEL

STRALCIO a
TRA IL LOTTO II.7 E LA PK. 5+000

PROGETTO DEFINITIVO

IMPIANTI
PARTE GENERALE
RETE DATI: SCHEMA ARCHITETTURA GENERALE DEL TRONCO II

IMPRESA	PROGETTISTA	INTEGRATORE ATTIVA SPECIALISTICA	COMMITTENTE					
ITINERA	PROGER	PROGER	Autostrada Asti-Cuneo S.p.A. Divisione e Coordinamento S.A.C. (Gruppo ANAS) Via S. Sotterina, 1001 00187 Roma					
REV.	DATA	DESCRIZIONE	REDAATTO	CONTR.	APPROV.	RIESAME	DATA	SCALA
A	05-2021	EMMISSIONE	Ing. Bassani	Ing. Formisano	Ing. Spaccini	Ing. Spaccini	MAGGIO 2021	-
							10.01.16	
CODIFICA		PROGETTO	OP.	DOCUMENTO	REV.	MIS		
P017		D	TMP	01	005	A31126A000		
RESPONSABILE DEL PROCEDIMENTO		VISTO DELLA COMMITTENTE						