PLANIMETRIA DISPOSIZIONE IMPIANTI
1 DI 2 - SCALA 1:1000

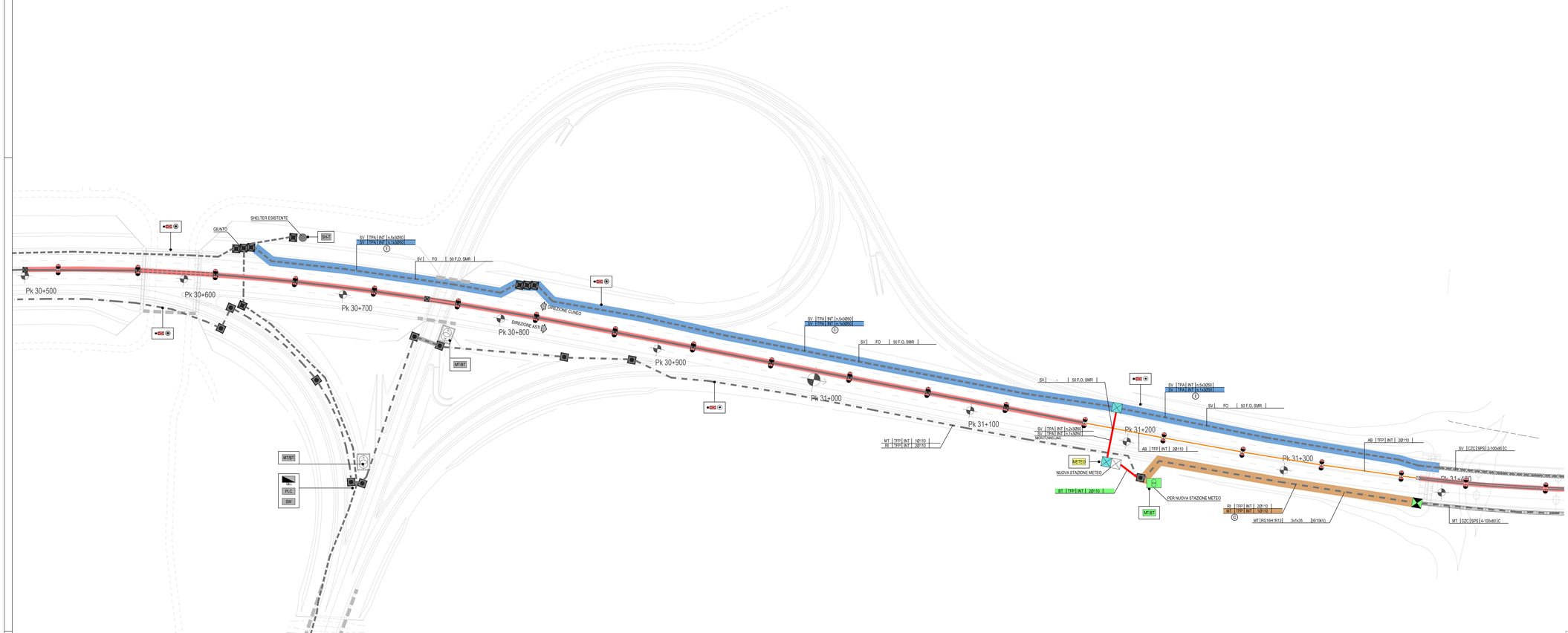

KEY-MAP

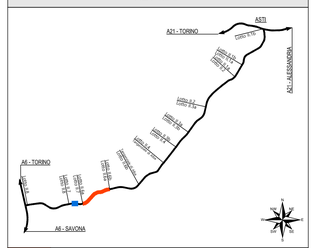

	TRATTO LOTTO II/6a
	AREA RAPPRESENTATA

LEGENDA COLORI

	IMPIANTI ESISTENTI
	NUOVI IMPIANTI/APPARECCHIATURE MT
	NUOVI IMPIANTI BT
	NUOVI IMPIANTI DI SUPERVISIONE
	NUOVI IMPIANTI DI ILLUMINAZIONE / ANTINEBBIA
	NUOVI IMPIANTI MONITORAGGIO ATMOSFERICO

LEGENDA SIMBOLI

	CAVIDOTTO ESISTENTE
	NUOVO CAVIDOTTO
	NUOVO CAVIDOTTO IMPIANTO ANTINEBBIA DI ITINERE
	NUOVO TRASFORMATORE MT/bt (5.5/0.4kV)
	TRASFORMATORE MT/bt (5.5/0.4kV) - ESISTENTE
	CAMERA CAVI IN CLS ESISTENTE, A SERVIZIO DELLA RETE DI ENERGIA
	CAMERA CAVI IN CLS ESISTENTE, A SERVIZIO DELLA RETE F.O.
	POZZETTO 1900x900x1150 mm DI PROGETTO (OGNI 170m), A SERVIZIO DELLA RETE DI ENERGIA, TOMBATO SE IN SEDE STRADALE, CON DUE CHIUSINI IN GHISA SFEROIDALE CLASSE D400 LUCE NETTA 600x600mm
	POZZETTO 1250x800 DI PROGETTO (OGNI 500m), A SERVIZIO DELLA RETE F.O., TOMBATO SE IN SEDE STRADALE, CON CHIUSINO IN GHISA SFEROIDALE 800x1200 CLASSE D400 OMOLOGATO TELECOM
	POZZETTO PER RETI BT IN CLS 600x600x600 mm CON CHIUSINO B125 IN GHISA SFEROIDALE
	POZZETTO PER RETI MT IN CLS 1000x1000x1000 mm CON CHIUSINO C250 IN GHISA SFEROIDALE (SE NON DIVERSAMENTE INDICATO)
	POZZETTO PER SV/F.O. IN CLS 600x600x600 mm CON CHIUSINO C250 IN GHISA SFEROIDALE (SE NON DIVERSAMENTE INDICATO)
	POZZETTO BT IN CLS 600x600x600 mm CON CHIUSINO C250 IN GHISA SFEROIDALE (SE NON DIVERSAMENTE INDICATO)
	GIUNTO/DERIVAZIONE CAVO F.O.
	SCORTA DI CAVO IN F.O. (15 m)
	PULIZIA CAVIDOTTO MT CON SISTEMA CANALJET, CON CONTESTUALE PULIZIA DEI POZZETTI/CAMERE CAVI
	PULIZIA CAVIDOTTO SV/F.O. CON SISTEMA CANALJET, CON CONTESTUALE PULIZIA DEI POZZETTI/CAMERE CAVI
	PULIZIA CAVIDOTTO BT CON SISTEMA CANALJET, CON CONTESTUALE PULIZIA DEI POZZETTI/CAMERE CAVI
	PULIZIA / RIPRISTINO TUBAZIONI STAFFATE A VIADOTTO PER IMPIANTO ANTINEBBIA DI ITINERE
MT/BT	BOX PREFABBRICATO PER TRASFORMAZIONE MT/BT
SH	SHELTER
	QUADRO ELETTRICO
	PALINA GUIDA LUMINOSA ANTINEBBIA
	IMPIANTO DI ILLUMINAZIONE
	MARKER ANTINEBBIA
PLC	UNITA' PLC COMPLETA DI SCHEDE DI INGRESSO USCITA E CONNESSIONE DI RETE
SW	SWITCH
METEO	STAZIONE METEO

PARTICOLARI SEZIONI CAVIDOTTI

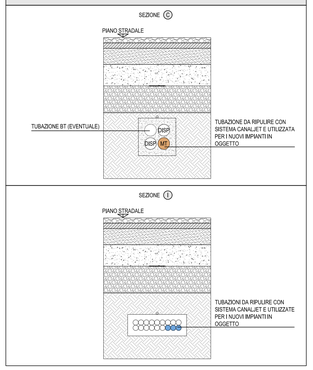

LEGENDA INDICATORI

INDICATORE CAVIDOTTI ELETTRICI

LEGENDA TIPO

- CAL CANALE/PASSERELLA IN ALLUMINIO
- CIX CANALE/PASSERELLA IN ACCIAIO INOX
- CZC CANALE/PASSERELLA IN ACCIAIO ZINCATO A CALDO DOPO LA LAVORAZIONE
- CZS CANALE/PASSERELLA IN ACCIAIO ZINCATO SENDZIMIR
- CAV CANALE/PASSERELLA IN ACCIAIO VERNICIATO
- CPL CANALE/PASSERELLA IN MATERIALE PLASTICO
- TFP TUBO FLESSIBILE IN POLIETILENE
- TPA TUBO IN POLIETILENE AD ALTA DENSITA'
- TFS TUBO FLESSIBILE METALLICO SPIRALATO
- TRP TUBO RIGIDO IN POLIETILENE
- TZ TUBO IN ACCIAIO ZINCATO
- TIX TUBO IN ACCIAIO INOX
- TAZ TUBO IN ACCIAIO ZINCATO

LEGENDA IMPIANTO

- MT IMPIANTI MEDIA TENSIONE
- BT IMPIANTI BASSA TENSIONE
- SP IMPIANTI SPECIALI
- SC IMPIANTI SPECIALI DI SICUREZZA
- SS IMPIANTI SPECIALI DI SICUREZZA
- IL IMPIANTI ILLUMINAZIONE
- AI IMPIANTI ANTINCENDIO
- AN IMPIANTI ANTINEBBIA
- SV IMPIANTI SUPERVISIONE
- RI RISERVA

LEGENDA POSA

- INT INTERRATO
- AER AEREO
- PAV ANNEGATO NEL MASSETTO DEL PAVIMENTO O SEL SOLAIO
- SOT SOTTOTRACCIA A PARETE O A SOFFITTO
- SPS STAFFATO A PARETE O A SOFFITTO
- VIB VIBRATO
- CUN ENTRO CUNICOLO O SOTTO PAVIMENTO TECNICO
- CNS CONTROSOFFITTO

N° - DIMENSIONI

ALTRE NOTE / NUMERO SETTI

- F CANALE/PASSERELLA PIENA/O
- F CANALE/PASSERELLA FORATA/O
- R CANALE/PASSERELLA A RETE
- T CANALE/PASSERELLA A TRAVERSINI
- C CANALE/PASSERELLA CON COPERCHIO
- B TUBO CON RESISTENZA ALLA COMPRESSIONE >=450 N
- M TUBO CON RESISTENZA ALLA COMPRESSIONE 550>=>1250 N
- A TUBO CON RESISTENZA ALLA COMPRESSIONE >1250 N
- L INVESTIMENTO TERMOPLASTICO LSZH
- E ESISTENTE

EVENTUALI ULTERIORI INDICAZIONI

NOTA: CON COLORE SPECIFICO SONO INDICATI I CAVIDOTTI OGGETTO DI PULIZIA

INDICATORE CAVI ELETTRICI

LEGENDA IMPIANTO

- MT MEDIA TENSIONE
- BT BASSA TENSIONE
- SP SPECIALI GENERICO
- IL ILLUMINAZIONE
- AB ILLUMINAZIONE ANTINEBBIA
- SA SERVIZI AUSILIARI ORDINARI
- SB SERVIZI AUSILIARI DI SICUREZZA
- SG SERVIZI AUSILIARI - GENERICO
- RA RADIO
- PM PANNELLI A MESSAGGIO VARIABILE
- MA MONITORAGGIO ATMOSFERICO
- SV SUPERVISIONE - GENERICO
- IC INDICATORI DI CORSIA
- SV SUPERVISIONE
- SS SPECIALI DI SICUREZZA - GENERICO
- TC TVCC DI CONTROLLO ACCESSI
- RI RIVELAZIONE INCENDI
- TC TVCC
- AI ANTINCENDIO
- SO SOS

TIPO CAVO

FORMAZIONE CAVO

- SMF FIBRA OTTICA MONOMODALE 9/125 µm
- MM FIBRA OTTICA MULTIMODALE 50/125 µm

ULTERIORI INFORMAZIONI

- A ARMATO
- R RESISTENTE AL FUOCO A NORMA CEI 20-36/3 ENS0205
- L LSZH O A NORMA CEI 20-37
- S SCHERMATO
- F FIBRA OTTICA
- P PATCH CORD
- E CAVO ESISTENTE

NOTA: I CAVI INDICATI NEL PRESENTE ELABORATO SONO SOLO QUELLI DI NUOVA INSTALLAZIONE

KEY-MAP
SCALA 1:20000

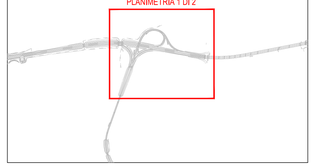

Autostrada Asti-Cuneo

TRONCO II A21 (ASTI EST) - A6 (MARENE)
LOTTO 6 RODDI-DIGA ENEL

STRALCIO a
TRA IL LOTTO II.7 E LA PK. 5+000

PROGETTO DEFINITIVO

IMPIANTI

IMPIANTI DI LINEA: EXTRA LOTTO
PLANIMETRIA CON DISTRIBUZIONE DELLE VIE CAVI
E DISPOSIZIONE DEGLI IMPIANTI - TAVOLA 1 DI 2

IMPRESA	PROGETTISTA	INTEGRATORE ATTIVITA' SPECIALISTICHE	COMMITTENTE
ITINERA	PROGER	Dott. Ing. Salvatore Spazzo Abo degli Ingegneri provincia di Salerno n. 5031 PROGER	Autostrada Asti–Cuneo S.p.A. Direzione e Coordinamento: S.A.L.T. p.A. (Gruppo ASTM) Via V.V. Settembre, 98/E 00187 Roma

REV.	DATA	DESCRIZIONE	REDATTO	CONTR.	APPROV.	RIESAME	DATA	SCALA
A	05–2021	EMISSIONE	Ing. Bossini	Ing. Farronato	Ing. Spazzo	Ing. Spazzo	MAGGIO 2021	1:1000

N. PROGR. 10.03.06

CODIFICA — PROGETTO: P017 — LIV.: D — DOCUMENTO: IMP PL 006 — REV.: A

WBS: A31I2A000

CUP: G31B20001180005

RESPONSABILE DEL PROCEDIMENTO

VISTO DELLA COMMITTENTE

Il presente documento non potrà essere copiato, riprodotto o altrimenti pubblicato, in tutto od in parte, senza il consenso scritto dell' Autostrada ASTI – CUNEO S.p.A. Non potrà inoltre non sarà inviato ad alcuno e non dovrà essere usato per scopi diversi da quelli per i quali è stato richiesto.
This document may not be copied, reproduced or published, either in part or in its entirety, without the written permission of Autostrada Asti – Cuneo S.p.A. Unauthorised use and its premature by-like.

MOD–COP_rev.0 RIF. IST–01.1–01