TAPPO DI CHIUSURA TERMORESTRINGENTE
PER TUBO DI PROTEZIONE

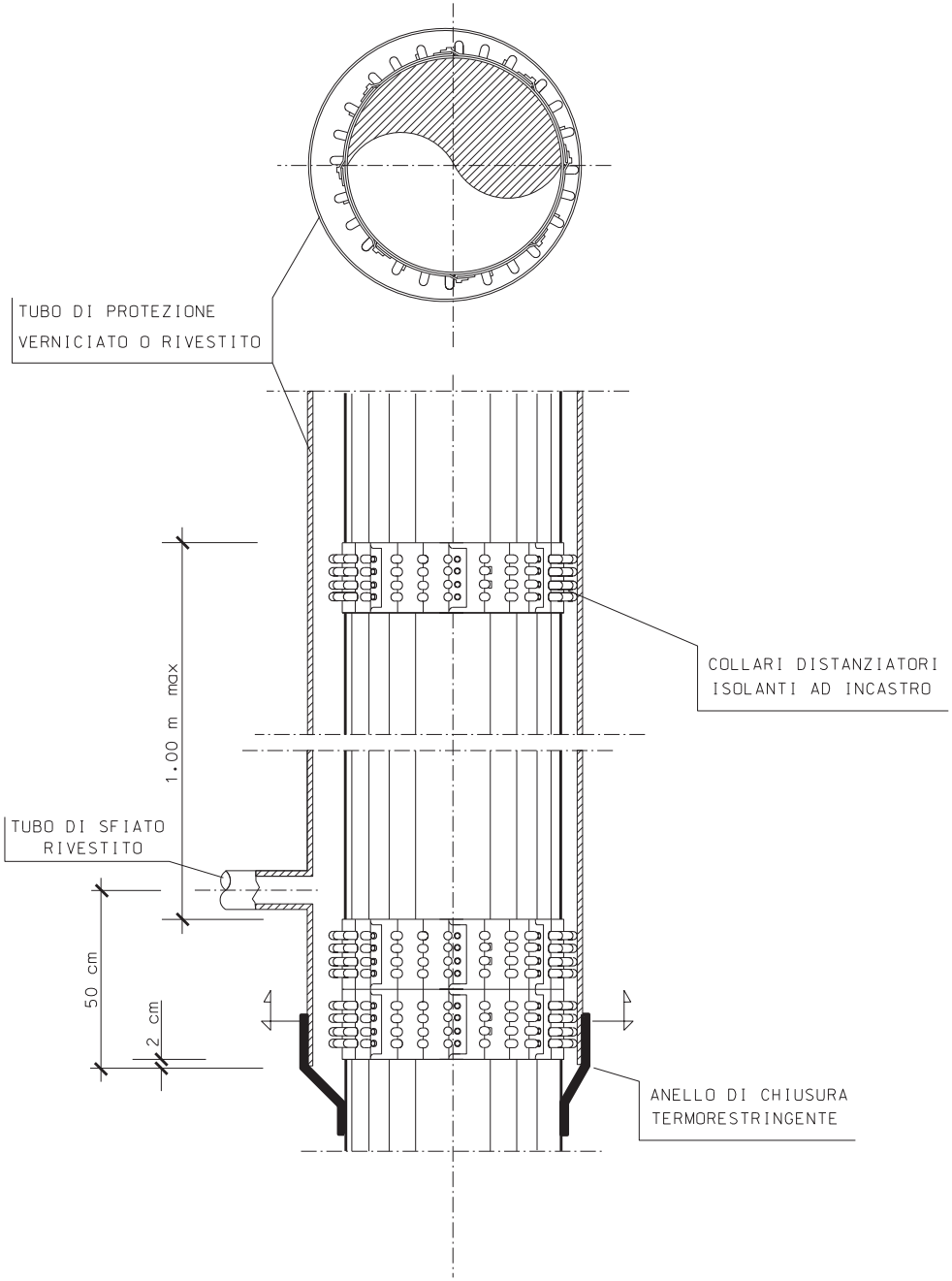
TUBO DI PROTEZIONE
VERNICIATO O RIVESTITO
COLLARI DISTANZIATORI
ISOLANTI AD INCASTRO
1.00 m max
TUBO DI SFIATO
RIVESTITO
50 cm
2 cm
ANELLO DI CHIUSURA
TERMORESTRINGENTE

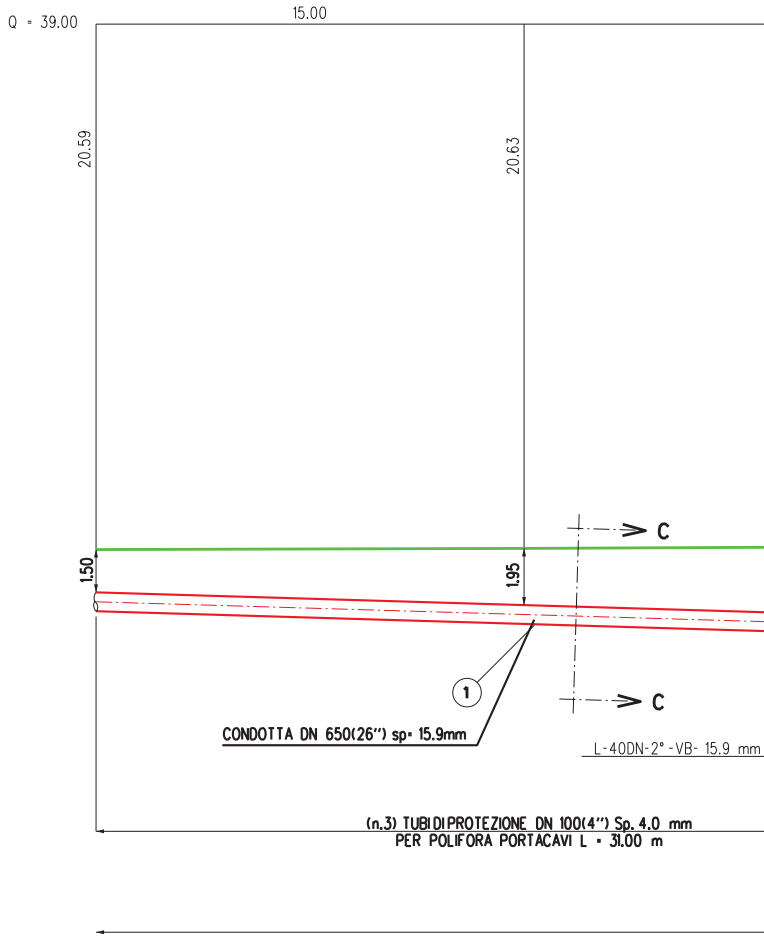
Q = 39.00
15.00
20.59
20.63
C
C
1.50
1.95
1
CONDOTTA DN 650(26") sp= 15.9mm
L-40DN-2°-VB- 15.9 mm
(n.3) TUBI DI PROTEZIONE DN 100(4") Sp. 4.0 mm
PER POLIFORA PORTACAVI L = 31.00 m

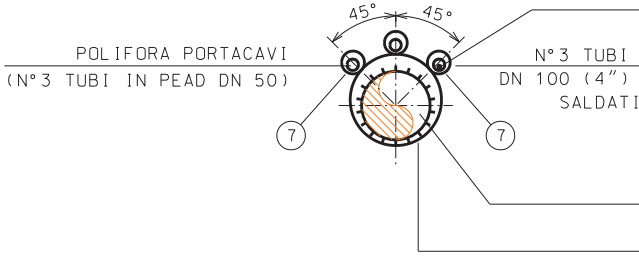
45°
45°
POLIFORA PORTACAVI
(N°3 TUBI IN PEAD DN 50)
N°3 TUBI
DN 100 (4")
SALDATI
7
7

SEZIONE K-K

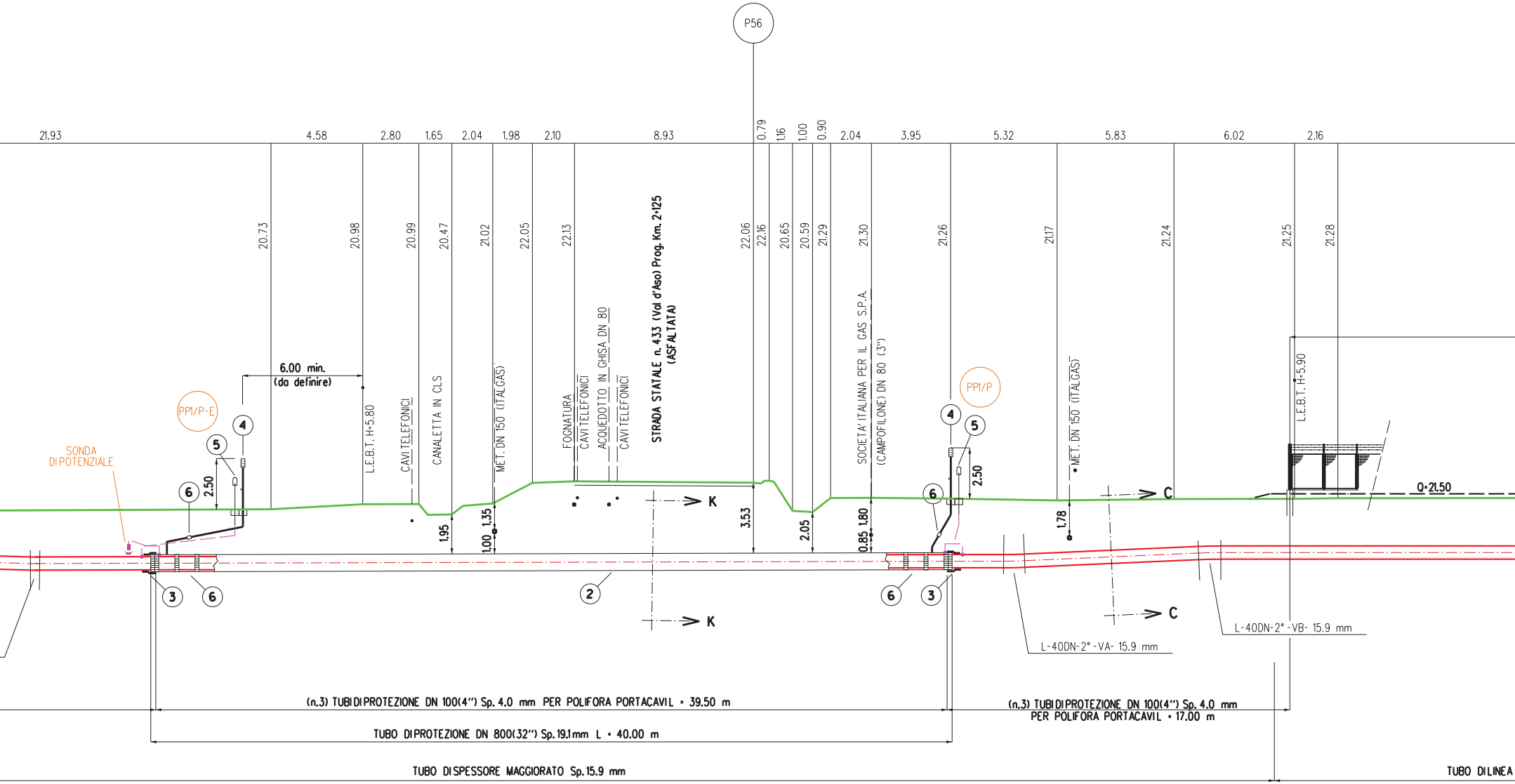
P56
21.93
4.58
2.80
1.65
2.04
1.98
2.10
8.93
0.79
1.16
1.00
0.90
2.04
3.95
5.32
5.83
6.02
2.16
20.73
20.98
20.99
20.47
21.02
22.05
22.13
22.06
22.16
20.65
20.59
21.29
21.30
21.26
21.17
21.24
21.25
21.28
STRADA STATALE n. 433 (Val d'Aso) Prog. Km. 2+125
(ASFALTATA)
L.E.B.T. H=5.80
CAVI TELEFONICI
CANALETTA IN CLS
MET. DN 150 (ITALGAS)
FOGNATURA
CAVI TELEFONICI
ACQUEDOTTO IN GHISA DN 80
CAVI TELEFONICI
SOCIETA' ITALIANA PER IL GAS S.P.A.
(CAMPOFILONE) DN 80 (3")
• MET. DN 150 (ITALGAS)
L.E.B.T. H=5.90
6.00 min.
(da definire)
PP1/P-E
PP1/P
SONDA DI POTENZIALE
2.50
2.50
1.95
1.00
1.35
3.53
2.05
0.85
1.80
1.78
Q=21.50
K
K
C
C
①
②
③
④
⑤
⑥
L-40DN-2° -VA- 15.9 mm
L-40DN-2° -VB- 15.9 mm
(n.3) TUBI DI PROTEZIONE DN 100(4") Sp. 4.0 mm PER POLIFORA PORTACAVIL = 39.50 m
(n.3) TUBI DI PROTEZIONE DN 100(4") Sp. 4.0 mm
PER POLIFORA PORTACAVIL = 17.00 m
TUBO DI PROTEZIONE DN 800(32") Sp. 19.1 mm L = 40.00 m
TUBO DI SPESSORE MAGGIORATO Sp. 15.9 mm
TUBO DI LINEA

CAVO TELECOMUNICAZIONI

DI PROTEZIONE IN FERRO
PER POLIFORA PORTACAVI
AL TUBO DI PROTEZIONE

TUBO DI LINEA

TUBO DI PROTEZIONE

•Metanodotto DN 150 (6") Italgas da rilocare in accordo con il proprietario del servizio

SEZIONE A - B scala 1:200

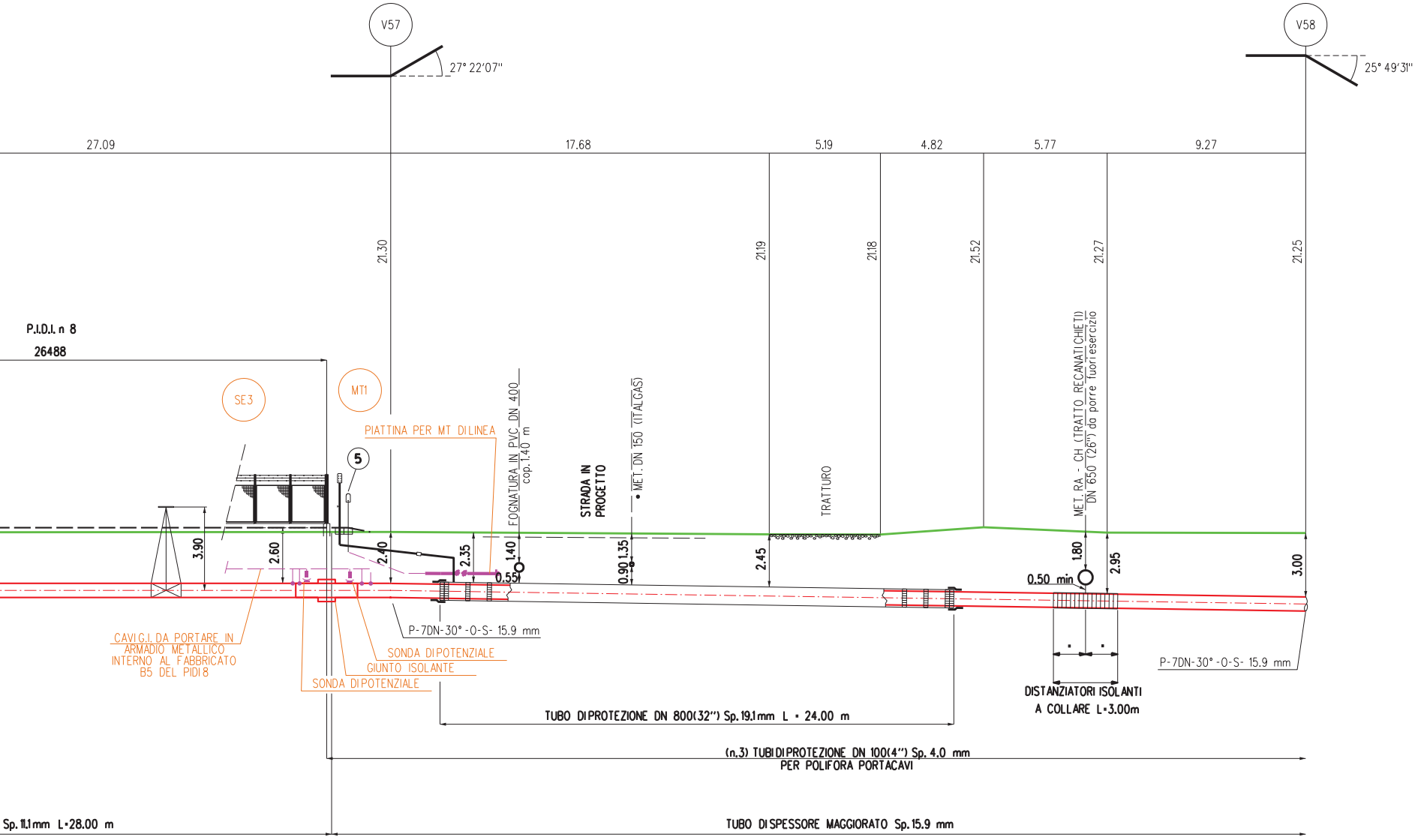
V57
27° 22'07''
V58
25° 49'31''
27.09
17.68
5.19
4.82
5.77
9.27
21.30
21.19
21.18
21.52
21.27
21.25
P.I.D.I. n 8
26488
SE3
MT1
PIATTINA PER MT DILINEA
5
FOGNATURA IN PVC DN 400
cop. 1.40 m
STRADA IN PROGETTO
• MET. DN 150 (ITALGAS)
TRATTURO
MET. RA - CH (TRATTO RECANATI CHIETI)
DN 650 (26'') da porre fuori esercizio
3.90
2.60
2.40
2.35
1.40
0.55
0.90
1.35
2.45
1.80
0.50 min
2.95
3.00
CAVI G.I. DA PORTARE IN ARMADIO METALLICO INTERNO AL FABBRICATO B5 DEL PIDI 8
SONDA DIPOTENZIALE
GIUNTO ISOLANTE
SONDA DIPOTENZIALE
P-7DN-30° -0-S- 15.9 mm
P-7DN-30° -0-S- 15.9 mm
DISTANZIATORI ISOLANTI A COLLARE L=3.00m
TUBO DIPROTEZIONE DN 800(32'') Sp. 19.1mm L = 24.00 m
(n.3) TUBIDIPROTEZIONE DN 100(4'') Sp. 4.0 mm PER POLIFORA PORTACAVI
Sp. 11.1mm L=28.00 m
TUBO DISPESSORE MAGGIORATO Sp. 15.9 mm

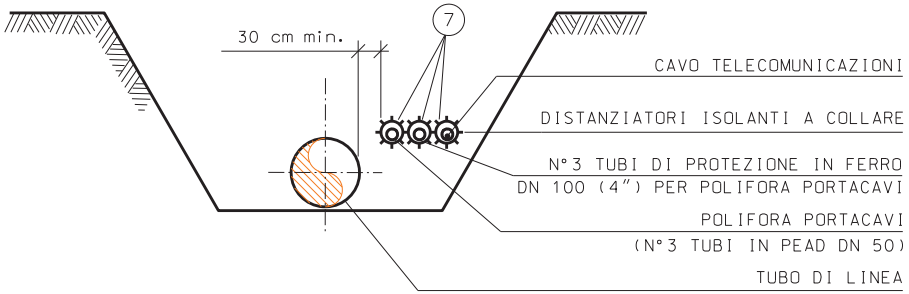
30 cm min.
7
CAVO TELECOMUNICAZIONI
DISTANZIATORI ISOLANTI A COLLARE
N° 3 TUBI DI PROTEZIONE IN FERRO DN 100 (4'') PER POLIFORA PORTACAVI
POLIFORA PORTACAVI (N° 3 TUBI IN PEAD DN 50)
TUBO DI LINEA

SEZIONE C-C

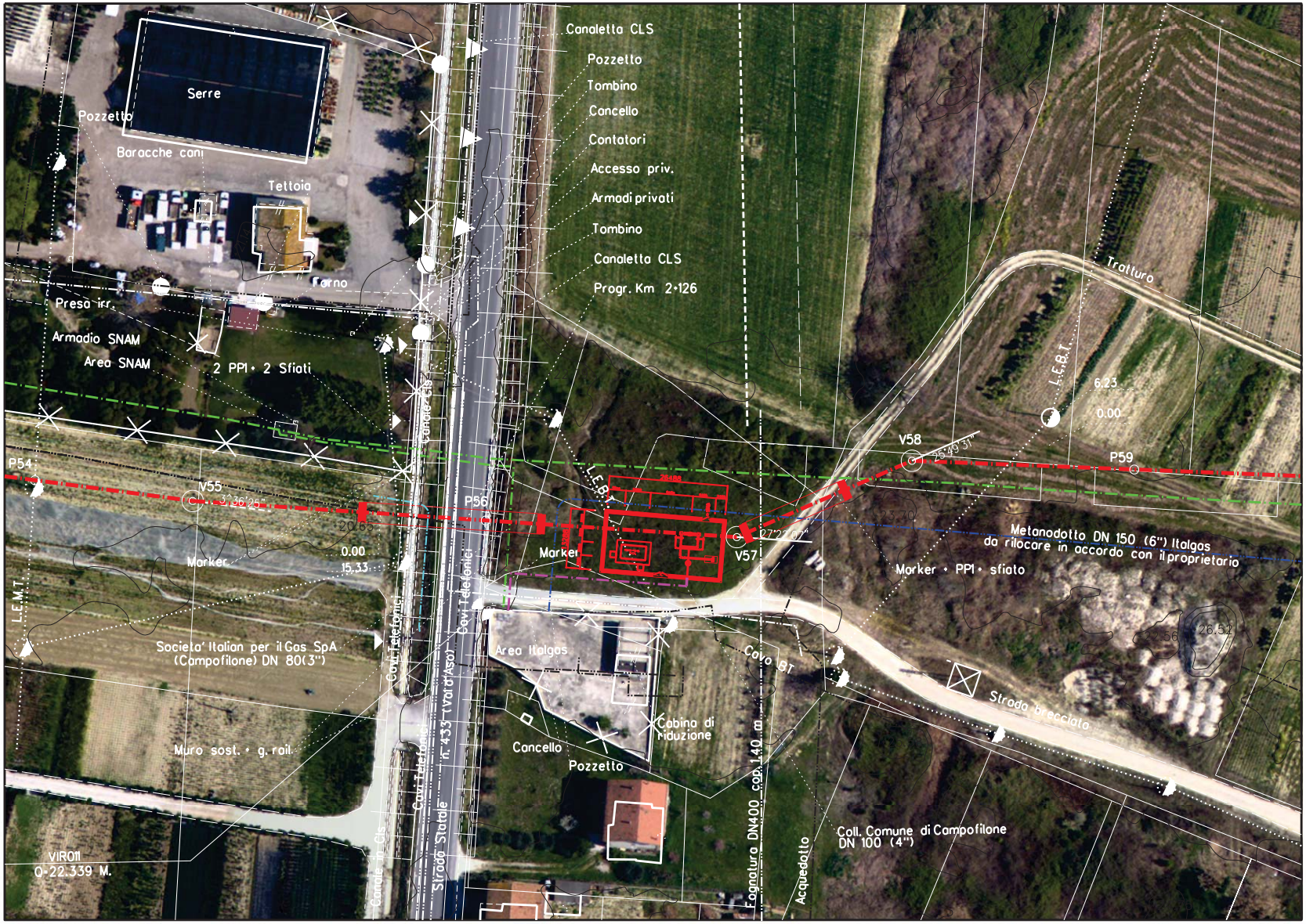
Canaletta CLS
Pozzetto
Tombino
Cancello
Contatori
Accesso priv.
Armadi privati
Tombino
Canaletta CLS
Progr. Km 2+126
Serre
Pozzetto
Baracche cani
Tettoia
Forno
Presa irr.
Armadio SNAM
Area SNAM
2 PP1 + 2 Sfiati
Canale Cls
P54
V55
3°36'25"
+20.65
0.00
15.33
Marker
L.E.M.T.
Societa' Italian per il Gas SpA
(Campofilone) DN 80(3")
Muro sost. + g. rail
VIR011
Q=22.339 M.
Canale in Cls
Cavi Telefonici
Strada Statale n. 433 (Val d'Aso)
Cavi Telefonici
Cavi Telefonici
P56
L.E.B.T.
Marker
V57
27°22'07"
V58
25°49'31"
P59
Tratturo
L.E.B.T.
6.23
0.00
23.70
Metanodotto DN 150 (6") Italgas
da rilocare in accordo con il proprietario
Marker + PP1 + sfiato
Area Italgas
Cavo BT
Cabina di riduzione
Cancello
Pozzetto
Fognatura DN400 cop. 140 m
Acquedotto
Strada brecciata
22.56
26.52
Coll. Comune di Campofilone
DN 100 (4")

Ortofoto - Scala 1:1000

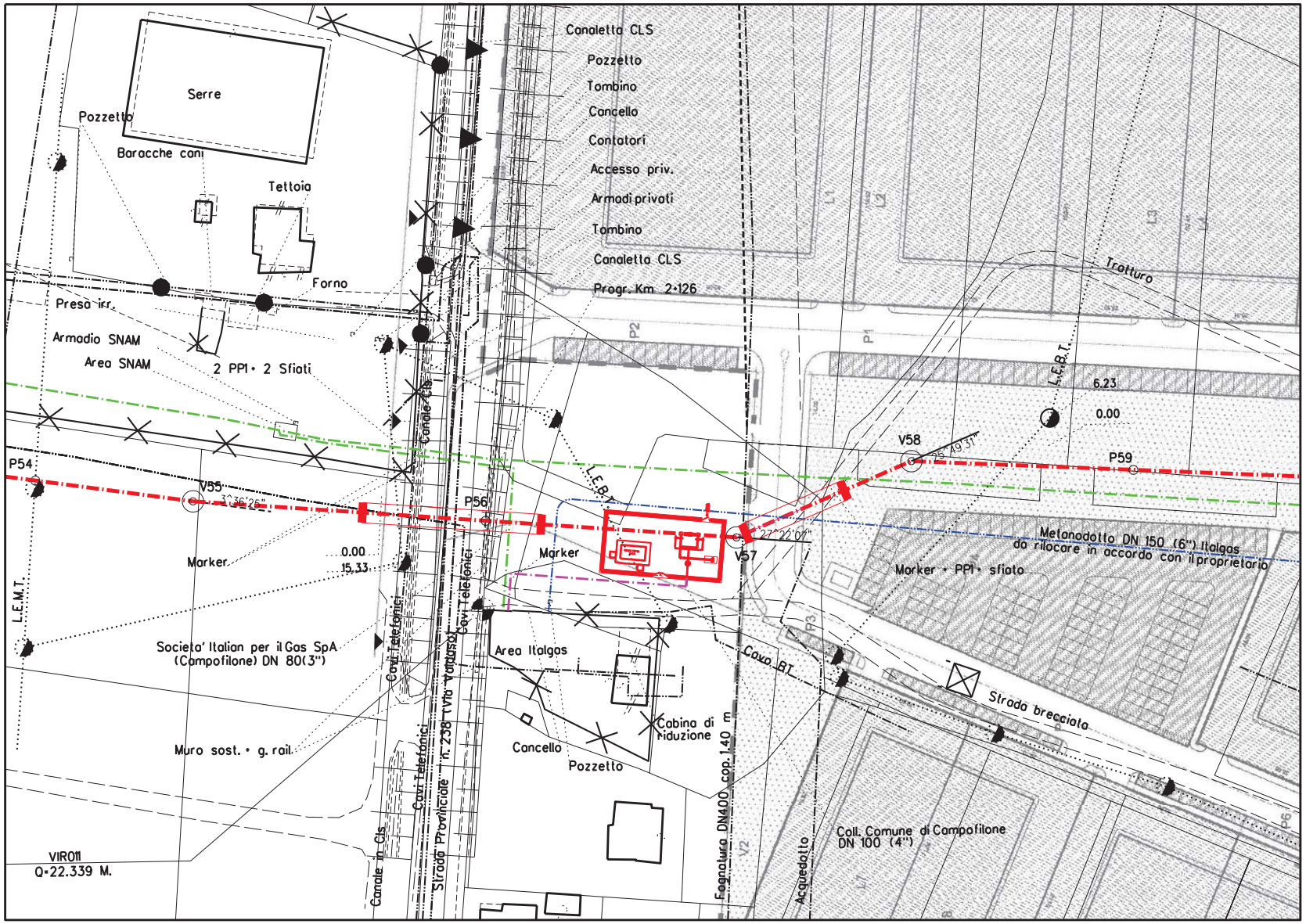
Canaletta CLS
Pozzetto
Tombino
Cancello
Contatori
Accesso priv.
Armadi privati
Tombino
Canaletta CLS
Progr. Km 2+126
Serre
Pozzetto
Baracche cani
Tettoia
Forno
Presa irr.
Armadio SNAM
Area SNAM
2 PP1 + 2 Sfiati
P54
V55
3°36'25"
P56
Marker
0.00
15.33
L.E.M.T.
Società Italian per il Gas SpA
(Campofilone) DN 80(3")
Muro sost. + g. rail
VIR011
Q=22.339 M.
Canale Cls
Cavi Telefonici
Canale in Cls
Strada Provinciale n. 238 (Via Valdaso)
Cavi Telefonici
Marker
L.E.B.T.
Area Italgas
Cancello
Pozzetto
Cabina di riduzione
Fognatura DN400 cop. 1.40 m
V2
V57
27°22'07"
Cavo BT
Acquedotto
R3
Coll. Comune di Campofilone
DN 100 (4")
Strada brecciata
Marker + PP1 + sfiato
Metanodotto DN 150 (6") Italgas
da rilocare in accordo con il proprietario
V58
25°49'31"
P59
6.23
0.00
L.E.B.T.
Tratturo
P1
P2
L1
L2
L3
L4
P6
L7

Legenda

- ▬ ▬ Limite comparto
- ░ Verde pubblico
- ▒ Parcheggi
- ▨ Lotti edificabili
- ░ Aree per attrezzature pubbliche

Piano di Lottizzazione - Scala 1:1000

TABELLA DELLE ANNOTAZIONI

1	Tubo di acciaio GRADO EN L415 NB/MB DN 650 (26") Sp. 11.1 mm costruito secondo tab. GASD. A.01.01.20 rivestimento in POLIETILENE sp. 2.5 mm	28.00 m
2	Tubo di protezione in acciaio GRADO EN L415 MB DN 800 (32") Sp. 19.1 mm costruito secondo tab. GASD A.01.04.01	64.00 m
4	Anello di chiusura termorestringente DN 650 (26") x DN 800 (32") costruito secondo tab. GASD A9.02.10	n. 4
	Apparecchiatura di sfiato e presa di segnalazione fuga gas Tipo2 costruito secondo tab. GASD A9.06.02	n. 3
	Tubo di sfiato in Fe 33 UNI 7287/74 DN 80 (3") Sp. 2.9 mm costruito secondo tab. GASD A1.03.01	16.00 m
5	Punto di misura P.E. a cassetta piantana costruito secondo tab. GASD A7.01.05	n. 3
6	Distanziatori isolanti a collare costruito secondo tab. GASD A.09.01.06	
	tubo di sfiato e spurgo DN 80 (3") anelli	n .3
	tubo portacavi DN 100 (4") anelli	n. 60
	tubo di linea DN 650 (26") anelli	n. 85
7	Tubo di protezione in Fe 00 DN 100 (4") Sp. 4.0 mm per polifora portacavi	181.50 m

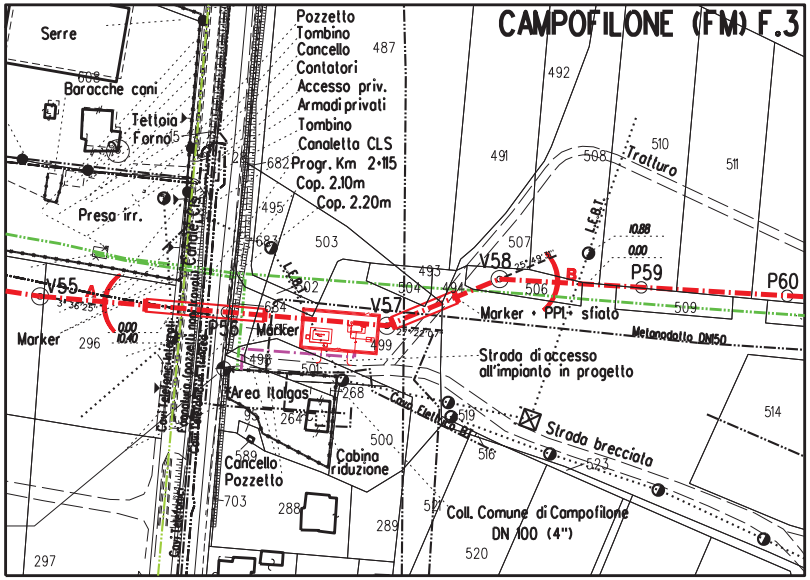
CAMPOFILONE (FM) F.3
Serre
Baracche cani
Tettoia
Forno
Presa irr.
Pozzetto
Tombino
Cancello
Contatori
Accesso priv.
Armadi privati
Tombino
Canaletta CLS
Progr. Km 2+115
Cop. 2.10m
Cop. 2.20m
Canale CLS
L.E.B.T.
V55
A
3°36'25"
0.00
10.40
Marker
P56
Marker
V57
27°22'07"
Area Italgas
Cabina riduzione
Cancello
Pozzetto
Cavo Elettrico BT
V58
25°49'31"
B
10.88
0.00
P59
P60
Marker + PPI + sfiato
Metanodotto DN150
Tratturo
Strada di accesso all'impianto in progetto
Strada brecciata
Coll. Comune di Campofilone DN 100 (4")
608
487
492
491
508
510
511
682
495
687
503
493
504
494
507
506
509
502
684
499
498
501
268
264
95
500
589
703
288
289
296
297
519
516
523
521
520
514

STRALCIO PLANIMETRICO 1:2000
COMUNE DI CAMPOFILONE (FM) F.3

DOCUMENTI DI RIFERIMENTO	N.

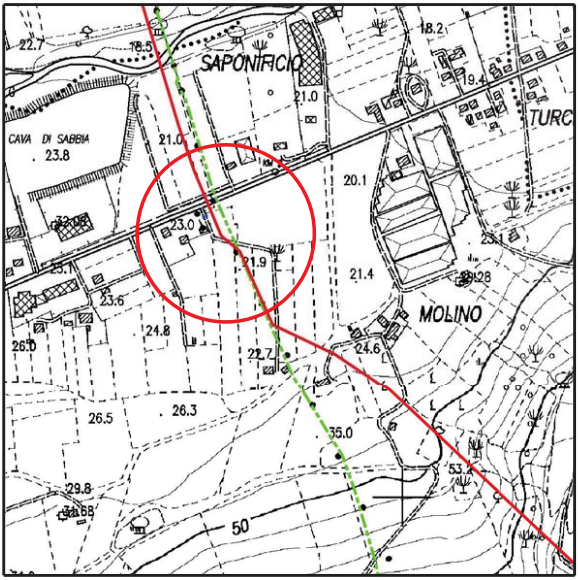
22.7
18.5
SAPONIFICIO
18.2
21.0
19.4
TURC
CAVA DI SABBIA
23.8
21.0
20.1
23.0
21.9
21.4
23.1
23.6
26.0
24.8
22.7
24.6
MOLINO
26.5
26.3
35.0
53.2
29.8
50

COROGRAFIA 1:10000
C.T.R. F.315100

SAIPEM SPA
Il Progettista
Dott. Ing. A. PARLATO iscritto all'ordine
degli ingegneri della Provincia di Avellino al n. 2095
Tel. 0721.16826841 - Fax 0721.1682019
C.F. e P. IVA 00825790157

Rev.	DATA	DESCRIZIONE	ELABORATO	VERIFICATO	APPROVATO
3	Apr. 2021	AGGIORNAMENTO NOMINATIVO STRADE	Tonucci	Villi	Sciosci
2	Set. 2020	EMISSIONE PER APPALTO	Tonucci	Villi	Sciosci
1	Gen. 2020	AGGIORNAMENTO GENERALE	Tonucci	Villi	Sciosci
0	Set. 2019	EMISSIONE PER VALIDAZIONE PROGETTO	Tonucci	Villi	Sciosci

PROPRIETARIO
snam

PROGETTISTA
SAIPEM

WBS CLIENTE
NR/16139/R-L01
Cod. Tec. 20197
COMMESSA SAIPEM
023087-130

UNITA'
100

RIFACIMENTO METANODOTTO RAVENNA - CHIETI
TRATTO RECANATI - SAN BENEDETTO DEL TRONTO
4° Tr.: ALTIDONA - CUPRA MARITTIMA
DN 650 (26"), DP 75 bar

Attrav.: Strada Statale n. 433 Val d'Aso
Prog. Km. 2+125 - PIDI n° 8

DISEGNO
LC-11E-81614

REVISIONE 3

FG. 1 DI 1

SCALA 1:200

Il presente disegno e' di proprieta' aziendale - La societa' tutelera' i propri diritti a termine di legge.