TAPPO DI CHIUSURA TERMORESTRINGENTE PER TUBO DI PROTEZIONE

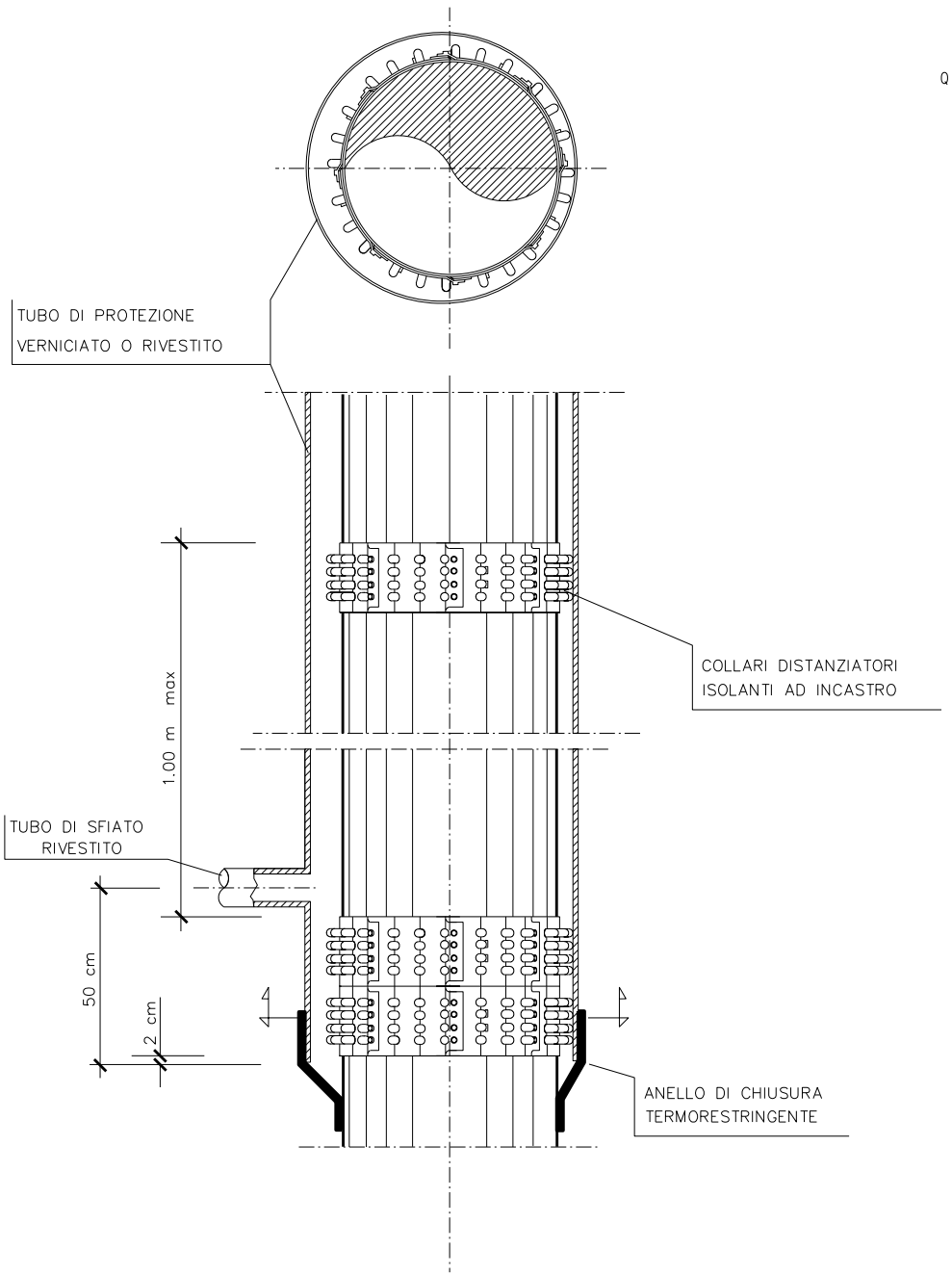
TUBO DI PROTEZIONE VERNICIATO O RIVESTITO
COLLARI DISTANZIATORI ISOLANTI AD INCASTRO
1.00 m max
TUBO DI SFIATO RIVESTITO
50 cm
2 cm
ANELLO DI CHIUSURA TERMORESTRINGENTE

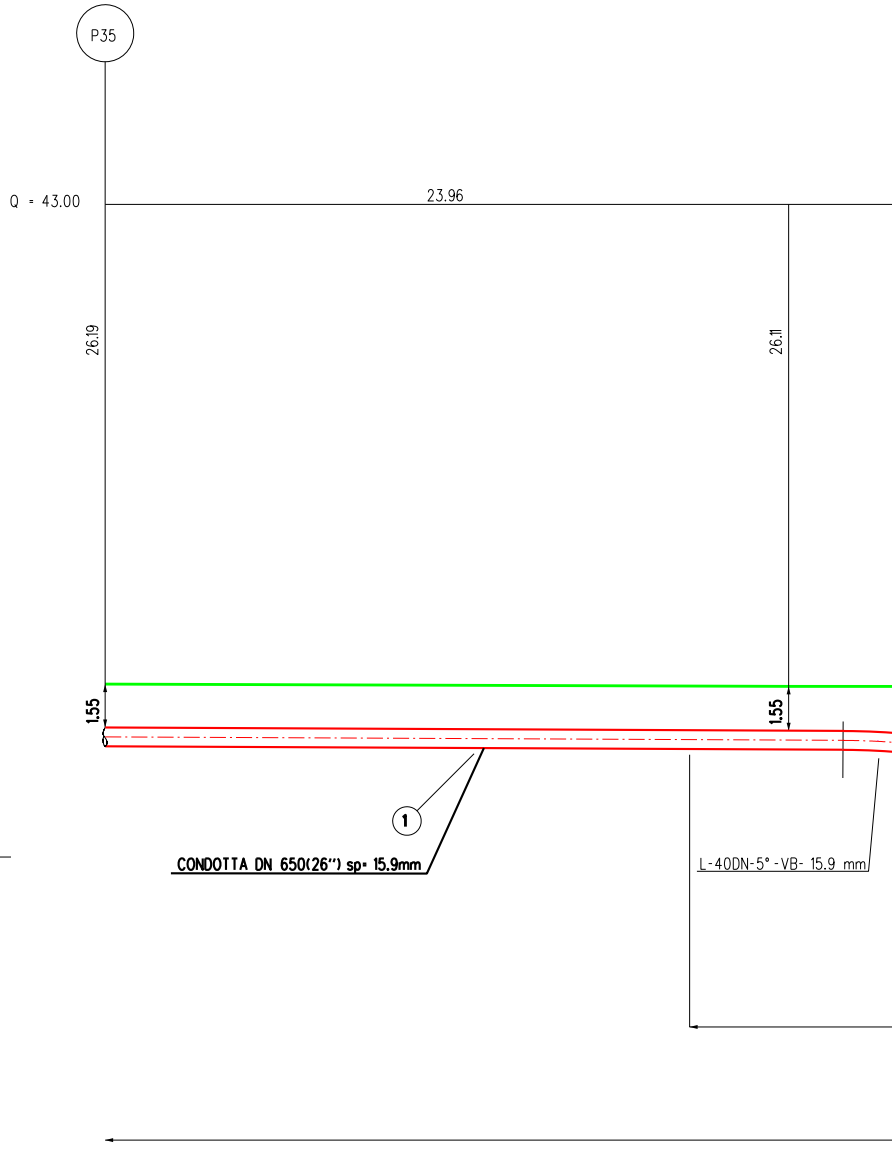
P35
Q = 43.00
23.96
26.19
26.11
1.55
1.55
1
CONDOTTA DN 650(26") sp= 15.9mm
L-40DN-5°-VB- 15.9 mm

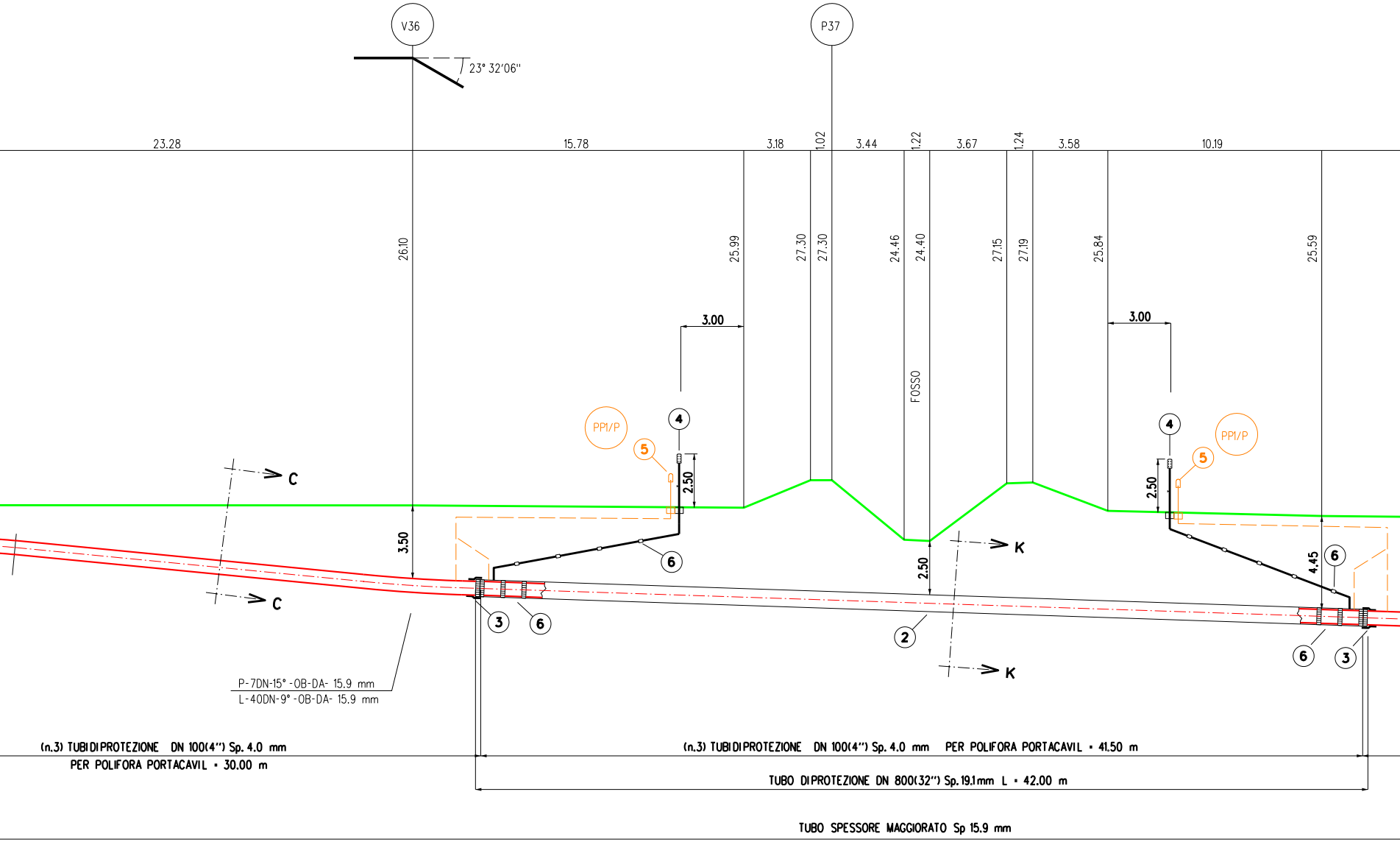
V36
P37
23° 32'06"
23.28
15.78
3.18
1.02
3.44
1.22
3.67
1.24
3.58
10.19
26.10
25.99
27.30
27.30
24.46
24.40
27.15
27.19
25.84
25.59
3.00
3.00
FOSSO
PP1/P
PP1/P
5
5
4
4
2.50
2.50
2.50
3.50
4.45
C
C
K
K
6
6
6
6
3
3
2
P-7DN-15° -OB-DA- 15.9 mm
L-40DN-9° -OB-DA- 15.9 mm
(n.3) TUBI DI PROTEZIONE DN 100(4") Sp. 4.0 mm
PER POLIFORA PORTACAVIL = 30.00 m
(n.3) TUBI DI PROTEZIONE DN 100(4") Sp. 4.0 mm PER POLIFORA PORTACAVIL = 41.50 m
TUBO DI PROTEZIONE DN 800(32") Sp. 19.1 mm L = 42.00 m
TUBO SPESSORE MAGGIORATO Sp 15.9 mm

SEZIONE A - B scala 1:200

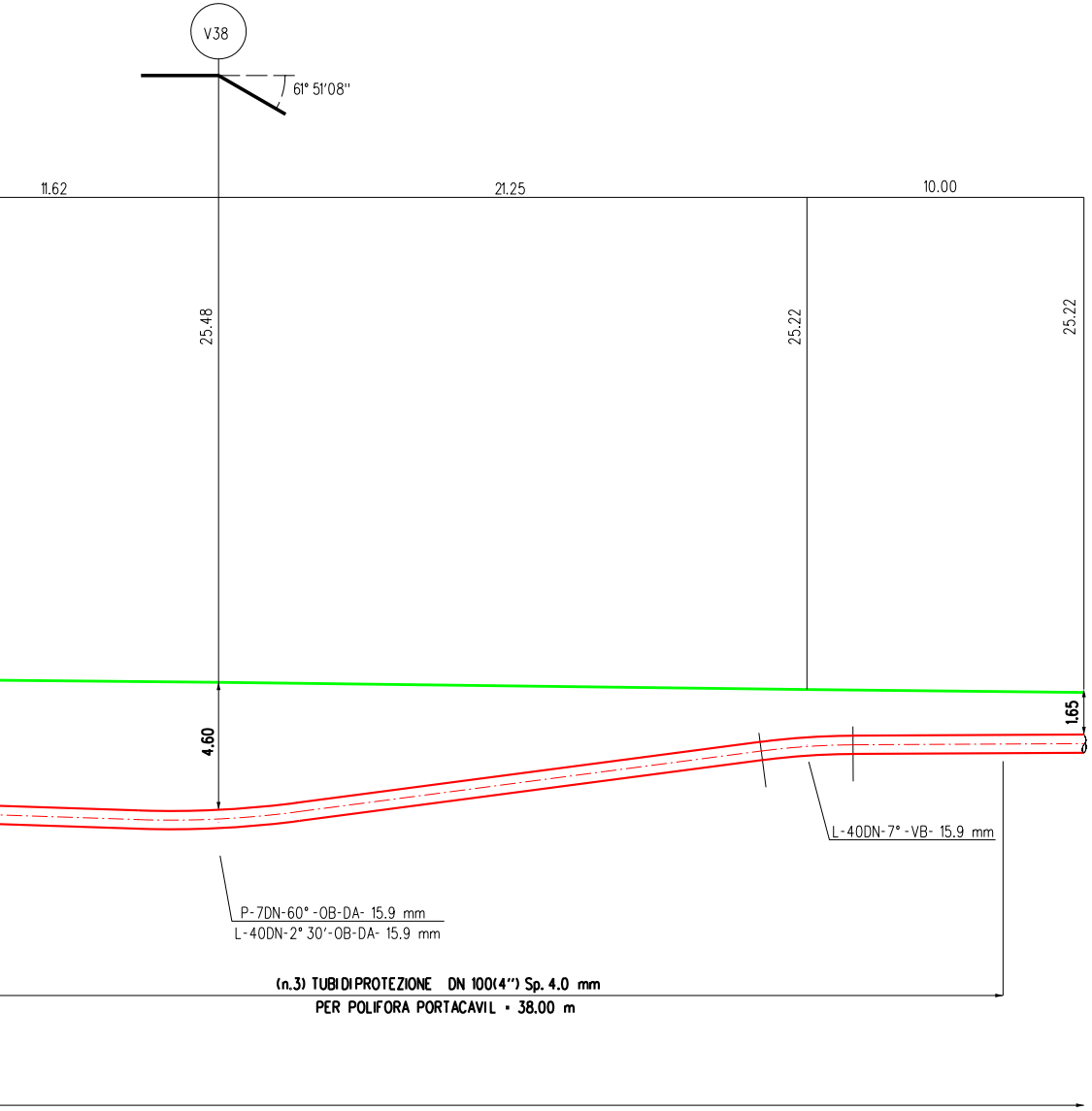
V38
61° 51′08″
11.62
21.25
10.00
25.48
25.22
25.22
4.60
1.65
P-7DN-60° -OB-DA- 15.9 mm
L-40DN-2° 30′-OB-DA- 15.9 mm
L-40DN-7° -VB- 15.9 mm
(n.3) TUBI DI PROTEZIONE DN 100(4″) Sp. 4.0 mm
PER POLIFORA PORTACAVIL = 38.00 m

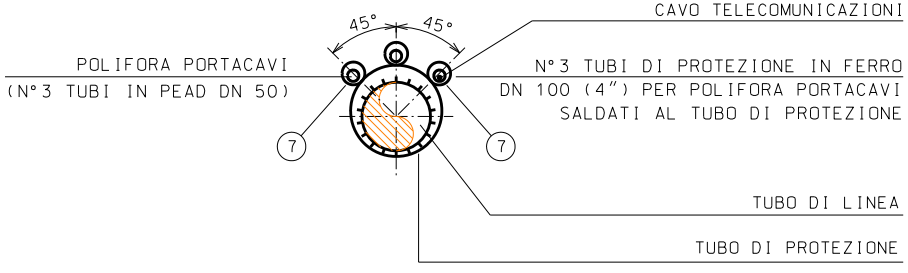
45°
45°
CAVO TELECOMUNICAZIONI
POLIFORA PORTACAVI
(N°3 TUBI IN PEAD DN 50)
N°3 TUBI DI PROTEZIONE IN FERRO
DN 100 (4″) PER POLIFORA PORTACAVI
SALDATI AL TUBO DI PROTEZIONE
7
7
TUBO DI LINEA
TUBO DI PROTEZIONE

SEZIONE K-K

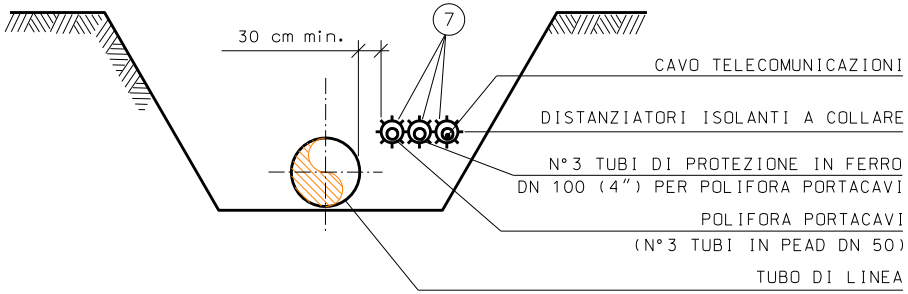
7
30 cm min.
CAVO TELECOMUNICAZIONI
DISTANZIATORI ISOLANTI A COLLARE
N°3 TUBI DI PROTEZIONE IN FERRO
DN 100 (4″) PER POLIFORA PORTACAVI
POLIFORA PORTACAVI
(N°3 TUBI IN PEAD DN 50)
TUBO DI LINEA

SEZIONE C-C

NOTE P.E.:

IL CAVO SARA' POSATO LUNGO IL METANODOTTO IN UN LETTO DI POSA OPPORTUNAMENTE VAGLIATO, PRIVO DI SASSI E PIETRE, SINO ALLA CASSETTA A PIANTANA. IL RINTERRO INIZIALE DEL CAVO, PER ALMENO 0,2 m, DEVE ESSERE ESEGUITO MANUALMENTE CON TERRENO VAGLIATO.

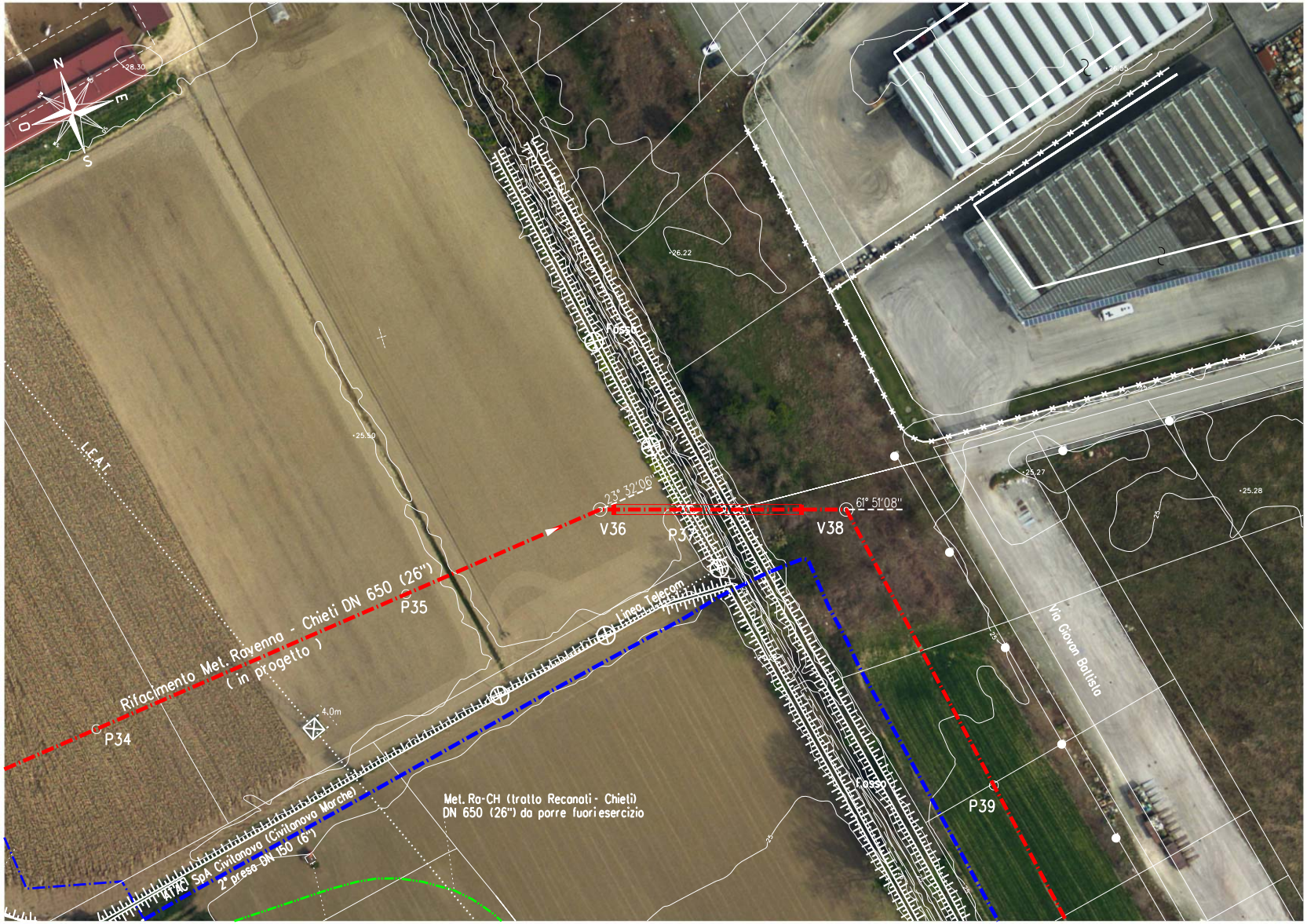
N
E
S
O
+28.30
+26.22
+25.50
+26.65
+25.27
+25.28
L.E.A.T.
Fosso
23° 32'06"
61° 51'08"
V36
P37
V38
P35
P34
P39
Rifacimento Met. Ravenna - Chieti DN 650 (26")
(in progetto)
Linea Telecom
4.0m
ATAC SpA Civitanova (Civitanova Marche)
2° presa DN 150 (6")
Met. Ra-CH (tratto Recanati - Chieti)
DN 650 (26") da porre fuori esercizio
Fosso
Via Giovan Battista
25

ORTOFOTO - Scala 1:1000

1 Tubo
Sp. 11.
rivest

Tubo
Sp. M
rivest

2 Tubo
Sp. 19

3 Anello
costr

4 Appar
costr
Tubo
costr

5 Punto
per in

6 Distan
tubo

tubo

tubo

7 Tubo

TABELLA DELLE ANNOTAZIONI

di acciaio GRADO EN L415 NB/MB DN 650 (26")	
lmm costruito secondo tab. GASD. A.01.01.20	
imento in POLIETILENE sp. 2.5 mm	
di acciaio GRADO EN L415 NB/MB DN 650 (26")	
aggiorato 15.9 mm costruito secondo tab. GASD A.01.01.20	
imento in POLIETILENE Sp. 2.5 mm	
di protezione in acciaio GRADO EN L415 MB DN 800 (32")	
.1mm costruito secondo tab. GASD A.01.04.01	42.00 m
di chiusura termorestringente DN 650 (26") x DN 800 (32")	
uito secondo tab. GASD A9.02.10	n. 2
ecchiatura di sfiato e presa di segnalazione fuga gas Tipo2	
uito secondo tab. GASD A9.06.02	n. 2
di sfiato in Fe 33 UNI 7287/74 DN 80 (3") Sp. 2.9 mm	
uito secondo tab. GASD A1.03.01	21.50 m
di misura P.E. a cassetta piantana costruito secondo tab. GASD A7.01.05	n. 2
mpianto PP1/P (tab. GASD B.02.08.01.03).	
nziatori isolanti a collare costruito secondo tab. GASD A.09.01.06	
di sfiato e spurgo DN 80 (3")	
anelli	n. 9
portacovi DN 100 (4")	
anelli	n. 114
di linea DN 650 (26")	
anelli	n. 45
di protezione in Fe 00 DN 100 (4") Sp. 4.0 mm per polifora portacavi	328.50 m

NOTA :
PRIMA DI PROCEDERE CON L'ESECUZIONE DEGLI SCAVI DEL METANODOTTO E' NECESSARIO ACCERTARE L'ESATTA UBICAZIONE PLANO-ALTIMETRICA DI TUTTI I SERVIZI INTERRATI INTERFERENTI.

L'INDAGINE ANDRA' SVOLTA MEDIANTE L'ESECUZIONE DI SAGGI A MANO ED ALLA PRESENZA DI RAPPRESENTANTI DELL'ENTE PROPRIETARIO.

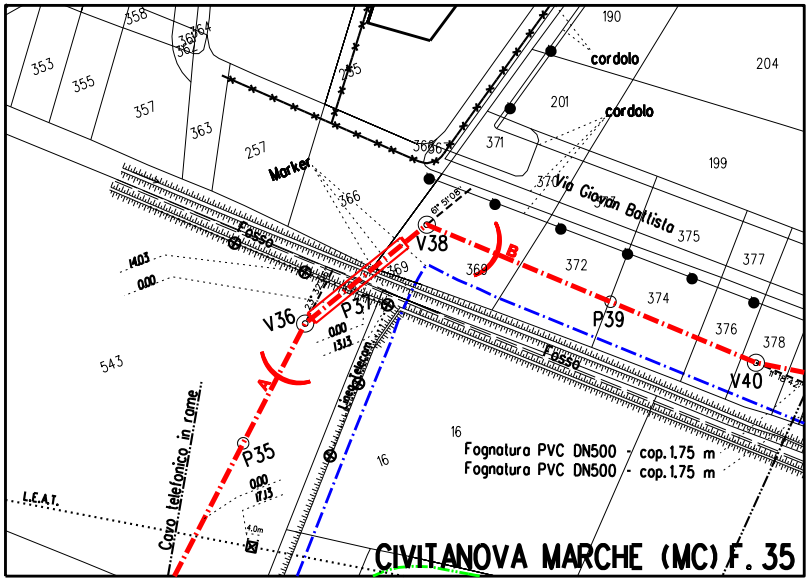

CIVITANOVA MARCHE (MC) F. 35
353
355
357
358
363
257
365
190
204
201
199
371
370
cordolo
cordolo
Marker
366
Via Giovan Battista
375
377
372
374
376
378
368
369
V38
V36
P37
P39
V40
P35
Fosso
Fosso
543
16
16
Fognatura PVC DN500 - cop. 1.75 m
Fognatura PVC DN500 - cop. 1.75 m
Cavo telefonico in rame
I.E.A.T.
0.00
A
B

STRALCIO PLANIMETRICO 1:2000
COMUNE DI CIVITANOVA MARCHE (MC) F.35

DOCUMENTI DI RIFERIMENTO	N.

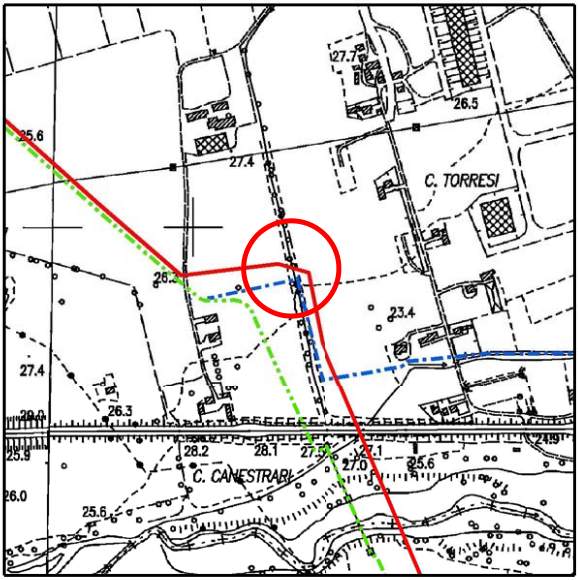
25.6
27.4
27.7
26.5
C. TORRESI
26.3
23.4
27.4
26.3
29.0
25.9
28.2
28.1
27.5
27.1
27.0
25.6
24.9
C. CANESTRARI
26.0
25.6

COROGRAFIA 1:10000
C.T.R. F.304090

SAIPEM SPA
Il Progettista
Dott. Ing. A. PARLATO iscritto all'ordine
degli ingegneri della Provincia di Avellino al n. 2095
Tel. 0721.16826841 - Fax 0721.1682019
C.F. e P. IVA 00825790157

2	Set. 2020	EMISSIONE PER APPALTO	Tonucci	Villi	Sciosci
1	Feb. 2020	AGGIORNAMENTO GENERALE	Tonucci	Villi	Sciosci
0	Mar. 2019	EMISSIONE PER VALIDAZIONE PROGETTO	Tonucci	Villi	Sciosci
Rev.	DATA	DESCRIZIONE	ELABORATO	VERIFICATO	APPROVATO

PROPRIETARIO

snam

PROGETTISTA

SAIPEM

WBS CLIENTE
NR/16139/R-L01
Cod. Tec. 20197

COMMESSA SAIPEM
023087-130

UNITA'
100

RIFACIMENTO METANODOTTO RAVENNA - CHIETI
TRATTO RECANATI - SAN BENEDETTO DEL TRONTO
2° Tr.: CIVITANOVA M. - SANT'ELPIDIO A. M.
DN 650 (26"), DP 75 bar

DISEGNO
LC-11E-81417

REVISIONE 2

Attraversamento: Fosso

FG. 1 DI 1

SCALA 1:200

Il presente disegno e' di proprieta' aziendale - La societa' tutelera' i propri diritti a termine di legge.