# PARTICOLARE VASCA DI SOLLEVAMENTO SVINCOLO DI RUFFOLO E CERCHIAIA
scala 1:50

## SEZIONE C–C

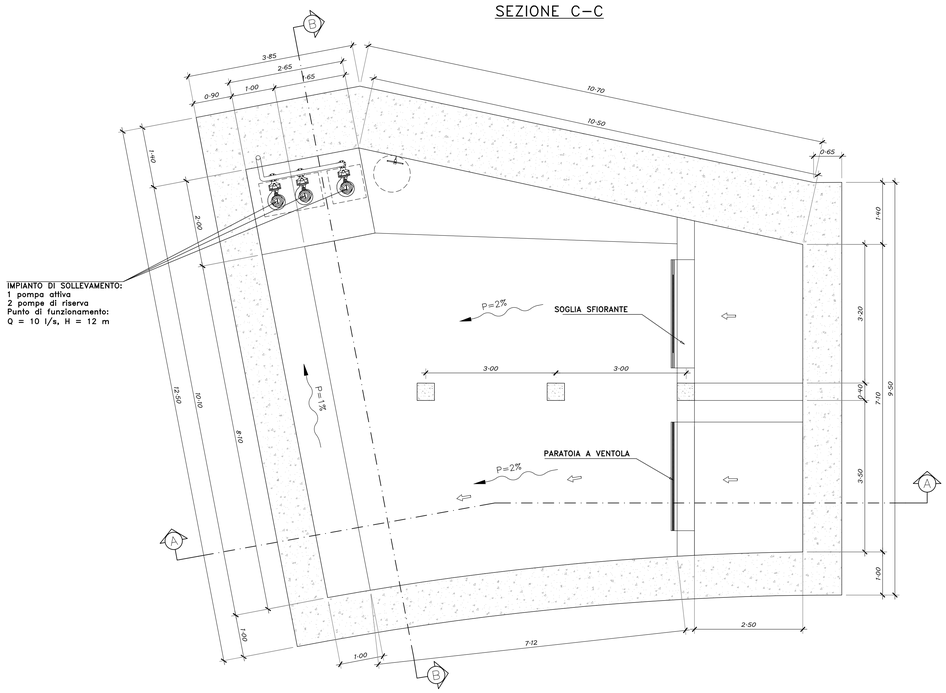


## PIANTA

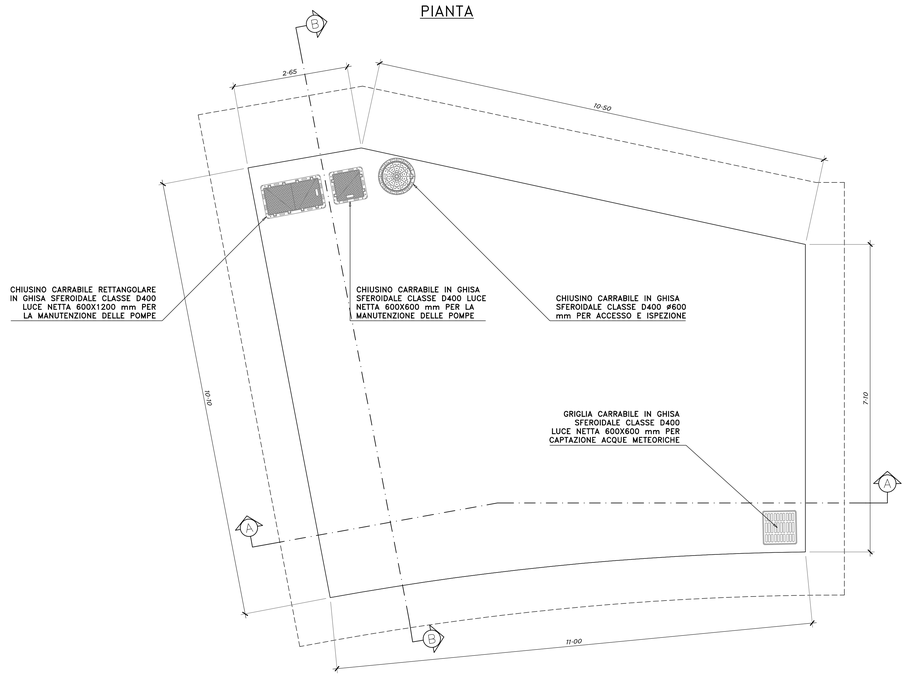


## SEZIONE A–A

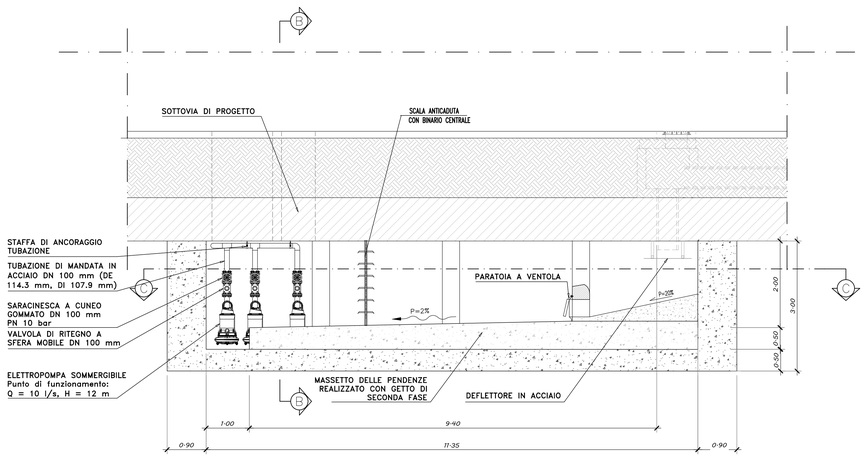


## SEZIONE B–B

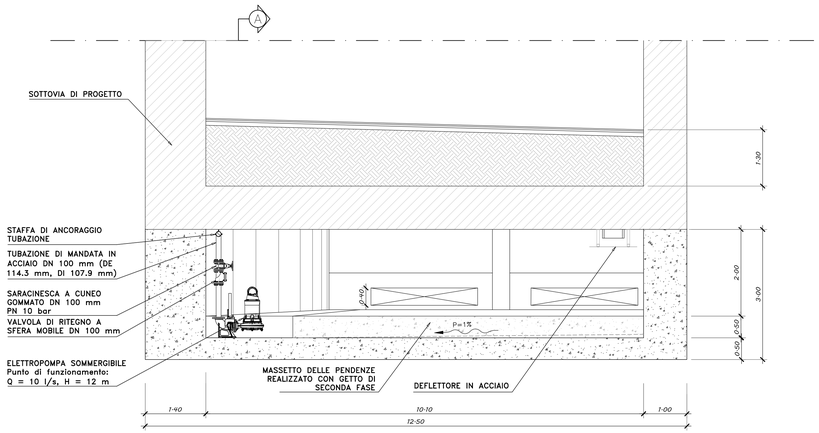


## STRALCIO PLANIMETRICO
scala 1:100

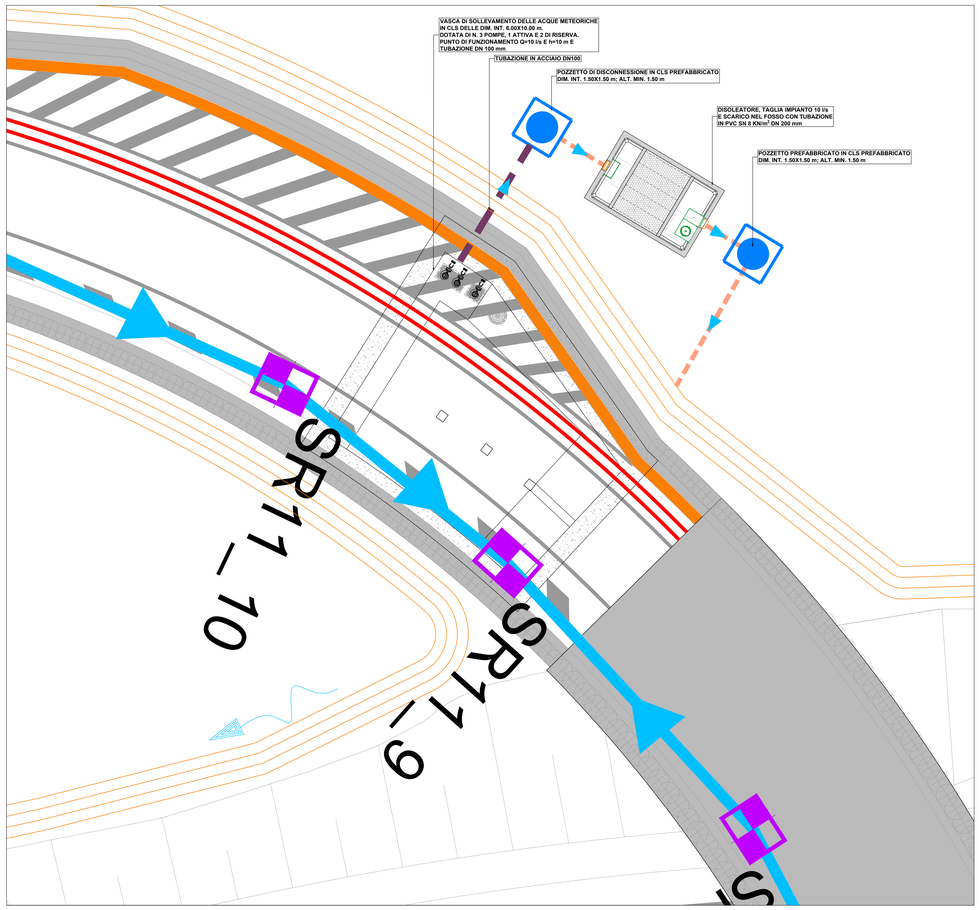


## KEY PLAN

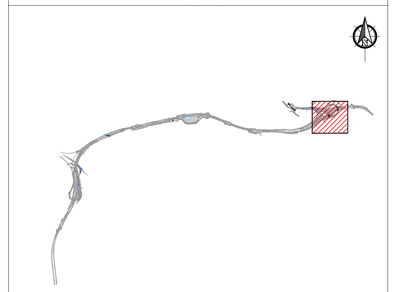

## LEGENDA

- Linea di colmo e linea di impluvio
- Fosso di guardia in terra 50x50x50cm
- Fosso di guardia in cls 30x30x30cm
- Fosso di guardia in cls 50x50x50cm
- Fosso di guardia in cls 75x75x75cm
- Collettore in PEad SN 8 kN/m² DE 500 mm (DI 433 mm)
- Collettore in PEad SN 8 kN/m² DE 630 mm (DI 535 mm)
- Collettore in PEad SN 8 kN/m² DE 800 mm (DI 678 mm)
- Collettore in PEad SN 8 kN/m² DE 1000 mm (DI 852 mm)
- Collettore in acciaio DN 400 mm
- Collettore in acciaio DN 500 mm
- Collettore in acciaio DN 600 mm
- Collettore in PP SN16 kN/mq DI 800 mm
- Collettore in cls DI 600 mm
- Collettore in cls DI 800 mm
- Collettore in cls DI 1000 mm
- Canaletta in cls dim. int. 30X50 cm (bxh)
- Manufatto esistente
- Collettore in PVC SN 8 kN/m² DE 200 mm (DI 188.2 mm)
- Collettore in PVC SN 8 kN/m² DE 250 mm (DI 235.4 mm)
- Collettore in PVC SN 8 kN/m² DE 160 mm (DI 150.6 mm)
- Muro di imbocco/sbocco attraversamenti idraulici per continuità idraulica
- Chiavica di imbocco/sbocco in cls per attraversamenti idraulici per continuità idraulica
- Pozzetto di linea in cls prefabbricato dim. int. 1.20x1.20 m con griglia non carrabile in arginello
- Pozzetto di salto in cls prefabbricato dim. int. 1.20x1.20 m con griglia non carrabile in arginello
- Pozzetto di linea in cls prefabbricato dim. int. 1.00x1.00 m con griglia non carrabile nello spartitraffico
- Pozzetto in cls prefabbricato dim. int. 1.00x1.00 m con griglia carrabile D400 per captazione in banchina e cunetta
- Pozzetto di ispezione in cls prefabbricato dim. int. 1.20x1.20 m con chiusino D400 Ø600 mm
- Griglia carrabile D400 di captazione sui viadotti
- Pozzetto di ispezione in cls dim. int. 1.50x1.50 m, h minima 2.00 m
- Pozzetto in cls prefabbricato dim. int. 50x50 cm, h interna 1.15 m per allontanamento acque di ammasso delle gallerie
- Canaletta singola in cls con griglia classe D400, dim. int. 100x30x30 cm (Lxbxh)
- Scatolare in cls dim. int. 100x50 cm (bxh)
- Mezzo tubo in PEad SN 8 kN/m² D.I. 400 mm
- Canala prefabbricata in cls dim. int. 100x80 cm

anas GRUPPO FS ITALIANE — Direzione Progettazione e Realizzazione Lavori

# S.G.C. E78 GROSSETO–FANO
Tratto Siena Bettolle (A1)
Adeguamento a 4 corsie del tratto Siena–Ruffolo (Lotto 0)

**PROGETTO DEFINITIVO** — COD. FI-81

R.T.I. di PROGETTAZIONE: Mandataria — Mandante

PRO ITER; ARTEVIA; sinèrgo; D_VA


PROGETTISTI:
Ing. Riccardo Formichi – Pro Iter srl (Integratore prestazioni specialistiche)
Ordine Ing. di Milano n. 18045
Ing. Riccardo Formichi – Pro Iter srl
Ordine Ing. di Milano n. 18045

IL GEOLOGO
Dott. Geol. Massimo Mezzanzanica – Pro Iter srl
Albo Geol. Lombardia n. A762

COORDINATORE PER LA SICUREZZA IN FASE DI PROGETTAZIONE
Ing. Enrico Moretti – Ema.v.i.o. srl
Ordine Ing. di Milano n. 16237

VISTO: IL RESP. DEL PROCEDIMENTO
Ing. Raffaele Franco Corso

ORDINE DEGLI INGEGNERI DELLA PROVINCIA DI MILANO — DOTT. ING. FORMICHI RICCARDO — Settore: a) Civile e ambientale — b) Industriale — c) Dell'informazione — n° A 18045


PROTOCOLLO | DATA

## 03 - Idrologia ed Idraulica
## 03.02 - Sistema di drenaggio e presio del corpo stradale
Vasca di sollevamento - Piante, Sezioni

| CODICE PROGETTO (PROGETTO / LIV. PROG. / N. PROG.) | NOME FILE | REVISIONE | SCALA |
|---|---|---|---|
| DPFI0081 D 20 | T00ID02IDRDI03B.pdf | B | varie |
| | CODICE ELAB. T00IID02IDRDI03 | | |

| REV. | DESCRIZIONE | DATA | REDATTO | VERIFICATO | APPROVATO |
|---|---|---|---|---|---|
| D | | | | | |
| C | | | | | |
| B | Revisione per istruttoria ANAS | Maggio 2021 | Galetti | Besio | Formichi |
| A | Emissione | Ottobre 2020 | Galetti | Besio | Formichi |