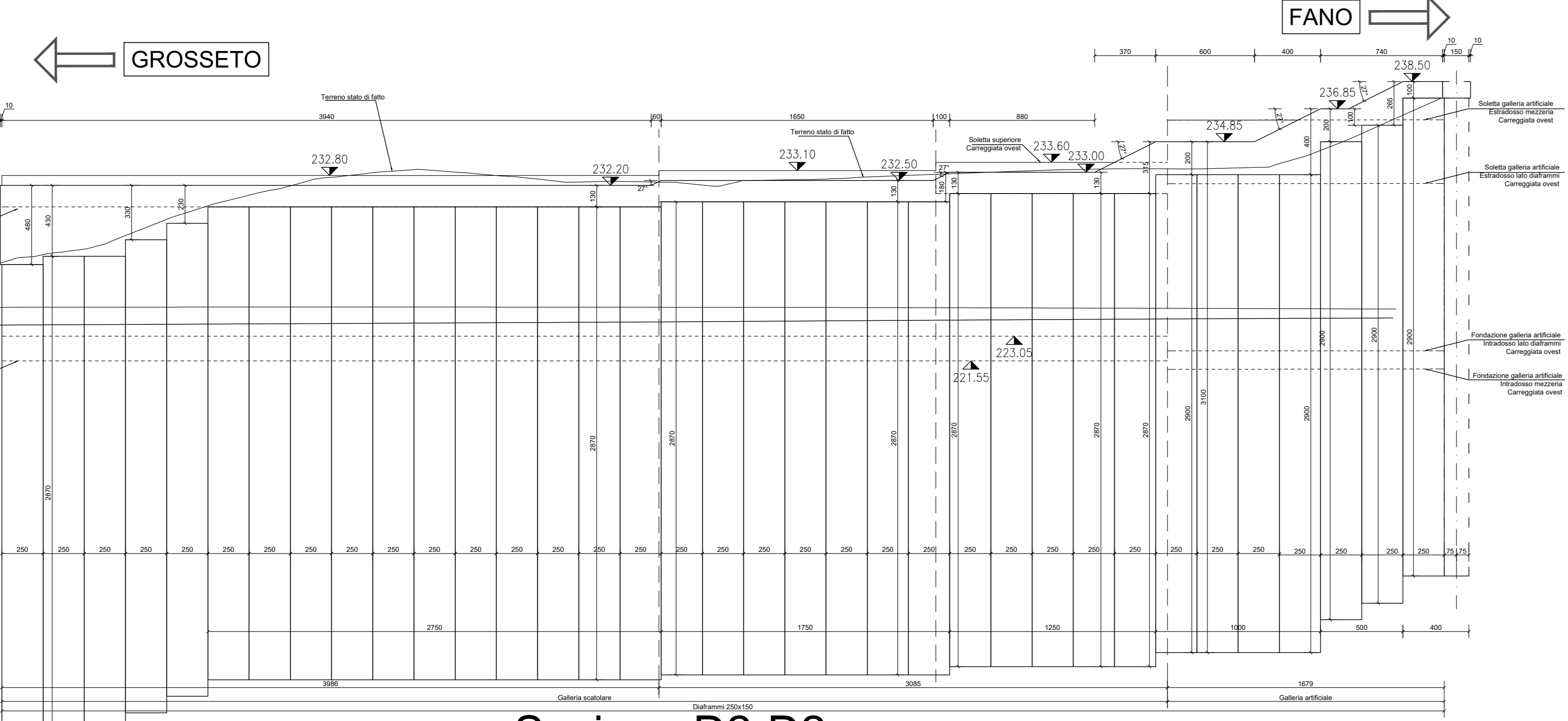


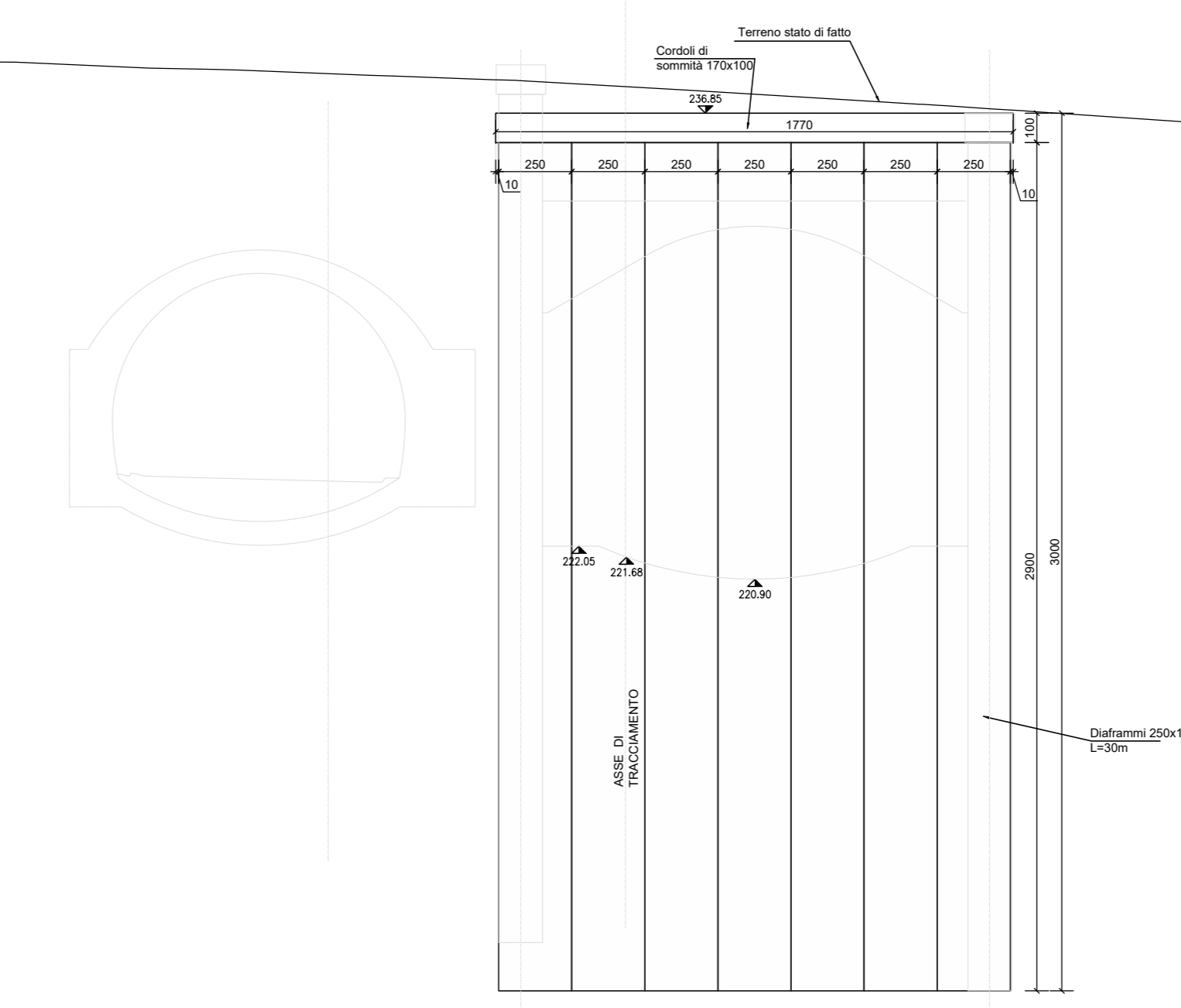
NOTE	
-	Distanze in cm, salvo dove diversamente specificato
-	Quote in m e Lm.

NOTA: Per i materiali si fa riferimento all'elaborato T00GE00STRDC01.

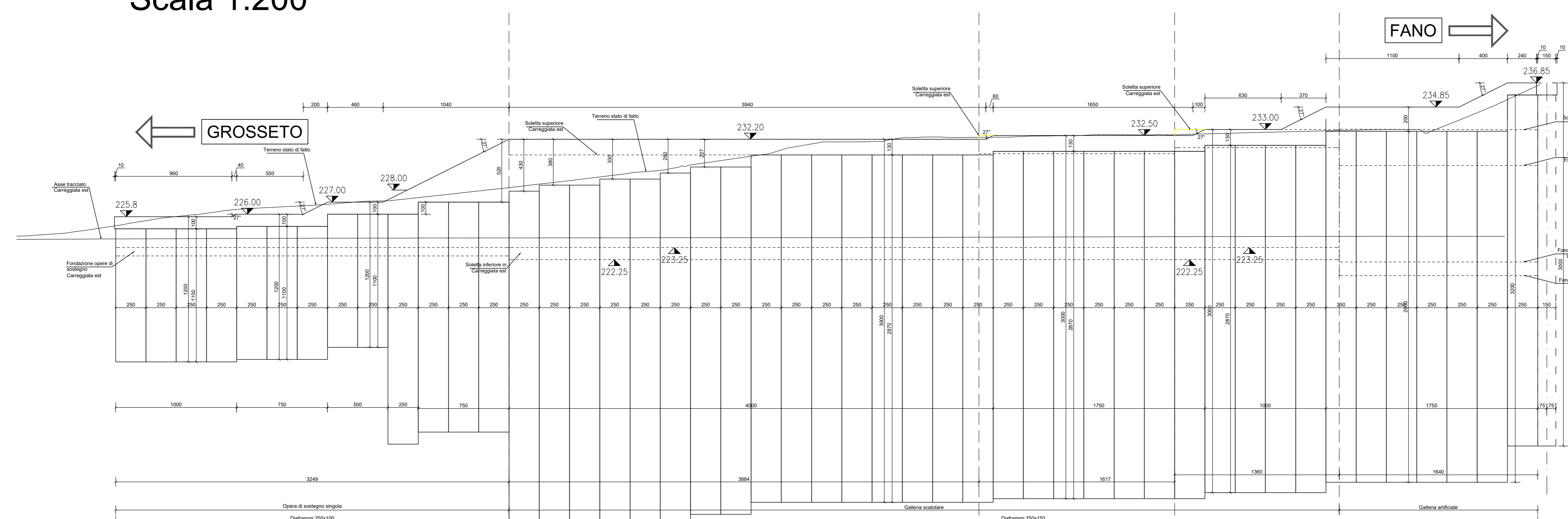
NOTA: Durante le fasi di scavo bisognerà prevedere l'esecuzione di perforazioni dei diaframmi per il drenaggio delle acque a tergo dell'opera di sostegno D=100mm con maglia 2.5x2.5 mq. Il numero delle perforazioni sulla paratia dovrà essere adattato in funzione delle reali condizioni idrogeologiche riscontrate durante le fasi di scavo.



Sezione D2-D2
Scala 1:200

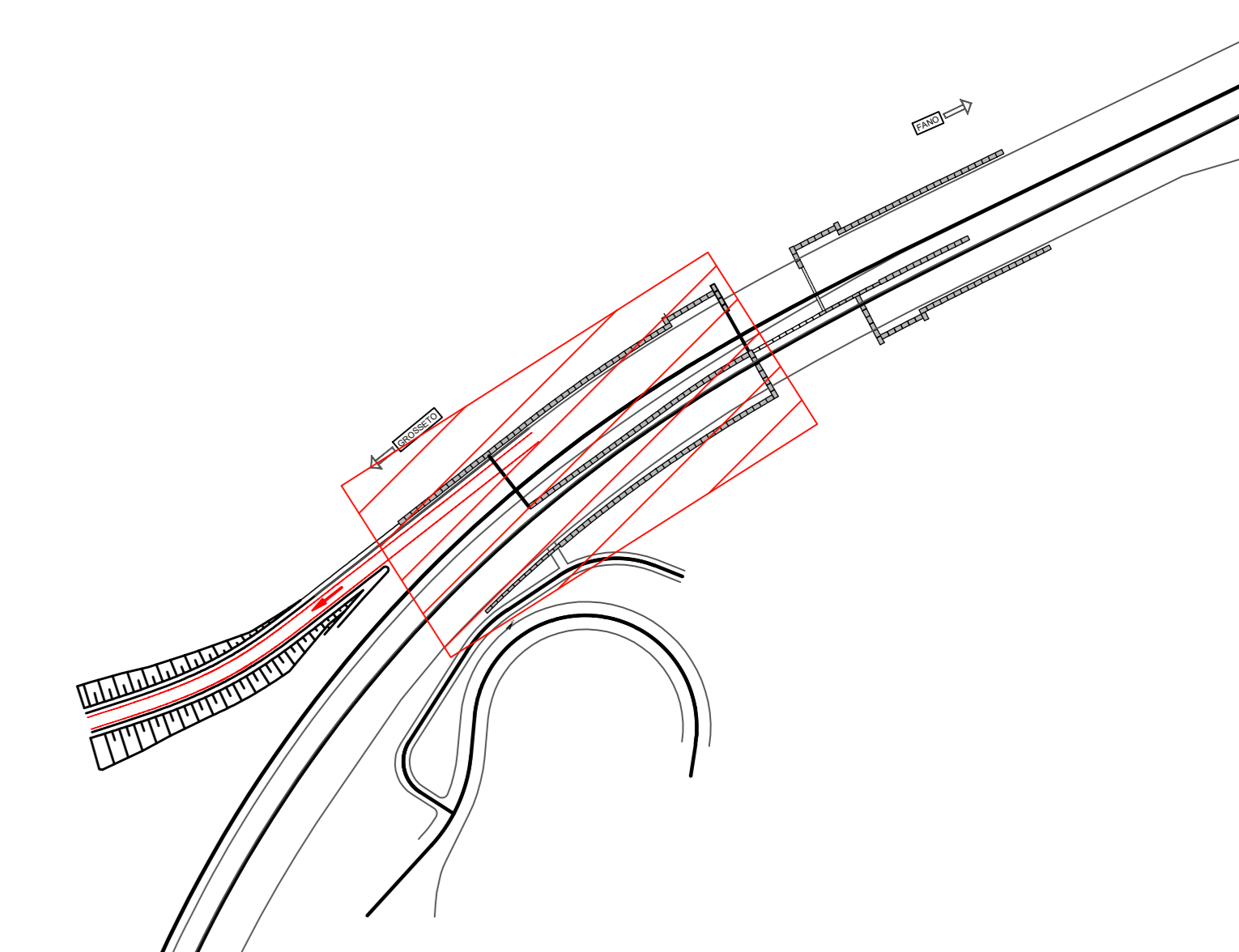


Sezione D11-D11
Scala 1:200



Sezione D3-D3
Scala 1:200

STRALCIO PLANIMETRICO



anas
GRUPPO FS ITALIANE Direzione Progettazione e Realizzazione Lavori

S.G.C. E78 GROSSETO-FANO
Tratto Siena Bettolle (A1)
Adeguamento a 4 corsie del tratto Siena-Ruffolo (Lotto 0)

PROGETTO DEFINITIVO COD. FI-81

R.T.I. di PROGETTAZIONE: Mandataria Mandante

PROGETTISTI:
Ing. Riccardo Formichi - Pro. Ter. art. (Integratore prestazioni specialistiche)
Ordine Ing. di Milano n. 18045
Ing. Riccardo Formichi - Pro. Ter. art.
Ordine Ing. di Milano n. 18045

IL GEOLOGO:
Dott. Gen. Massimo Mazzanti - Pro. Ter. art.
Albo Gen. Lombardia n. 4762

COORDINATORE PER LA SICUREZZA IN FASE DI PROGETTAZIONE
Ing. Enrico Moretti - Dirett. art.
Ordine Ing. di Milano n. 16257

VISTO: IL RESP. DEL PROCEDIMENTO
Ing. Raffaele Franco Corso

PROTOCOLLO DATA

06 - OPERE D'ARTE
06.05 - Opere d'Arte Maggiori - Gallerie
06.05.01.02 - Galleria S. Lazzero carreggiata est (GA.02.A-GA.02.B-GN.02)
Imbocco lato Grosseto - Scavi e opere di sostegno - Sviluppata e particolari

CODICE PROGETTO	NOME FILE	REVISIONE	SCALA
PROGETTO	T00GN020STD01A.pdf		
ELAB.	T00GN020ST0101	A	1:200

REV.	DESCRIZIONE	DATA	REDATTO	VERIFICATO	APPROVATO
A	Emissione	Ottobre 2020	Di Palma	Rivetti	Formichi