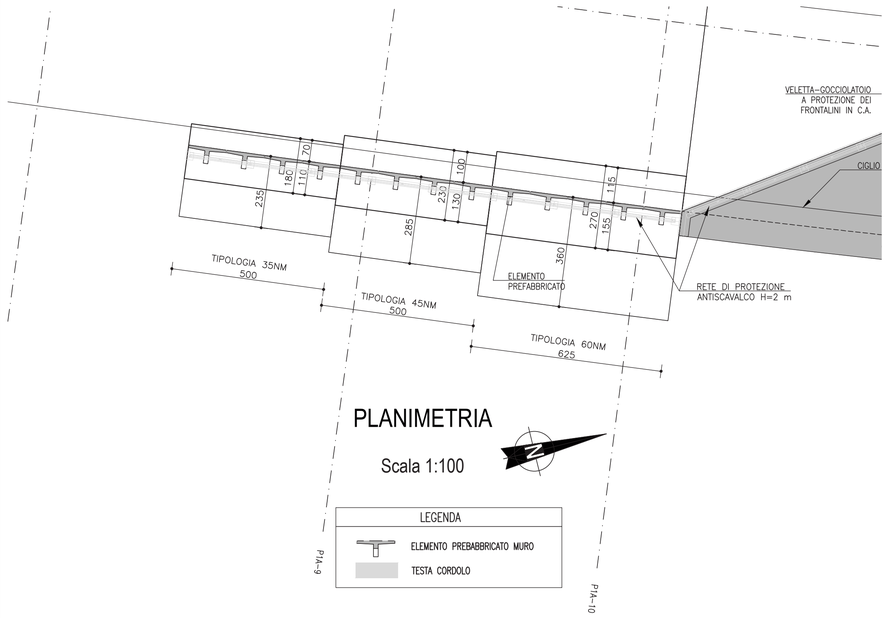


## PLANIMETRIA

Scala 1:100

| LEGENDA |
|---|
| ELEMENTO PREBABBRICATO MURO |
| TESTA CORDOLO |

## STRALCIO PLANIMETRIO

Scala 1:500

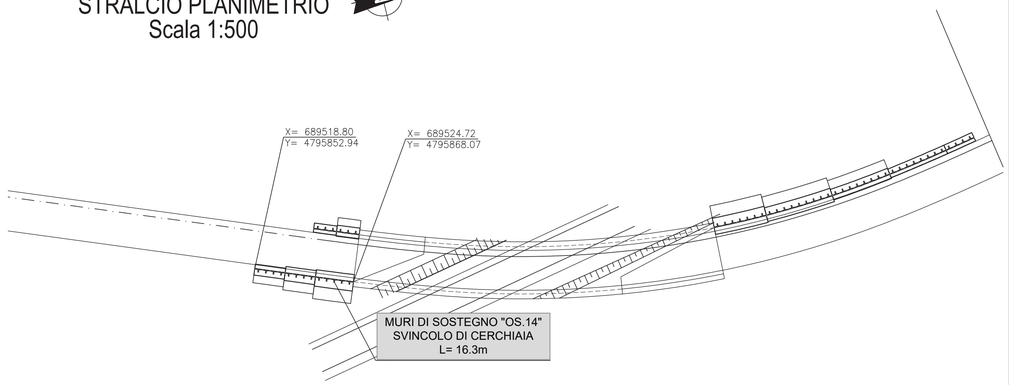


## ELEMENTO PREFABBRICATO TIPO NM - Hmin.225 max.700
## SEZIONE TRASVERSALE TIPO

SCALA 1:50

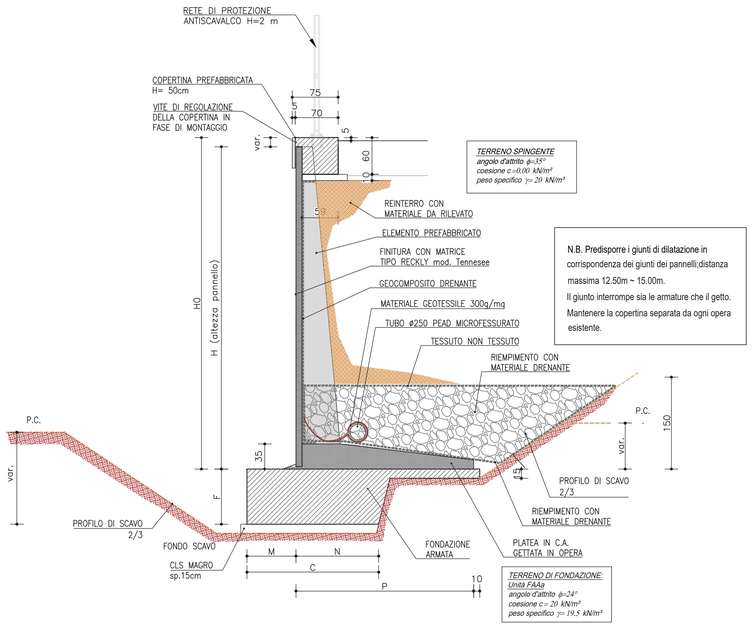


N.B. Predisporre i giunti di dilatazione in corrispondenza dei giunti dei pannelli;distanza massima 12.50m ~ 15.00m.
Il giunto interrompe sia le armature che il getto. Mantenere la copertina separata da ogni opera esistente.

## MURO PREFABBRICATO OS.14
## PROSPETTO LONGITUDINALE DESTRO

SCALA 1:100

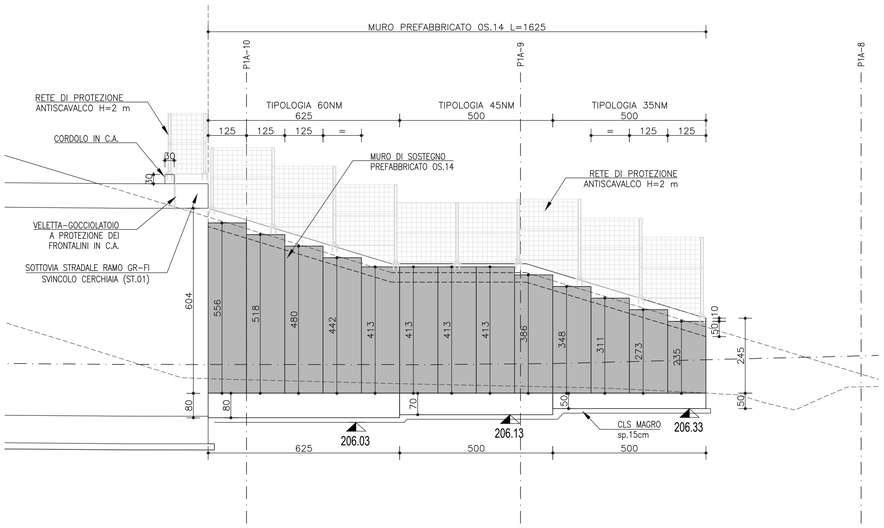


| SERIE uNM | | | | | | | | | |
|---|---|---|---|---|---|---|---|---|---|
| Appell | Altezze | Dimensioni fondazioni | | | | Platea | Pref. | Volume getti | |
| | H0 | C | F | M | N | P | Peso | fond. | platea |
| | m | m | m | m | m | m | t | m3/m | m3/m |
| u25NM | 2.50 | 1.50 | 0.50 | 0.55 | 0.95 | | | | |
| u30NM | 3.00 | 1.50 | 0.50 | 0.55 | 0.95 | | | | |
| u35NM | 3.50 | 1.80 | 0.50 | 0.70 | 1.10 | 2.35 | 1.47 | 0.90 | 0.544 |
| u40NM | 4.00 | 1.80 | 0.50 | 0.70 | 1.10 | 2.60 | 1.74 | 0.90 | 0.649 |
| u45NM | 4.50 | 2.30 | 0.70 | 1.00 | 1.30 | 2.85 | 2.02 | 1.61 | 0.795 |
| u50NM | 5.00 | 2.30 | 0.70 | 1.00 | 1.30 | 3.10 | 2.32 | 1.61 | 0.921 |
| u55NM | 5.50 | 2.70 | 0.80 | 1.15 | 1.55 | 3.35 | 2.60 | 2.16 | 1.065 |
| u60NM | 6.00 | 2.70 | 0.80 | 1.15 | 1.55 | 3.60 | 2.93 | 2.16 | 1.220 |
| u65NM | 6.50 | 3.10 | 0.90 | 1.25 | 1.85 | 3.85 | 3.24 | 2.79 | 1.385 |
| u70NM | 7.00 | 3.10 | 0.90 | 1.25 | 1.85 | 4.10 | 3.60 | 2.79 | 1.560 |

anas
GRUPPO FS ITALIANE
Direzione Progettazione e Realizzazione Lavori

# S.G.C. E78 GROSSETO–FANO

Tratto Siena Bettolle (A1)
Adeguamento a 4 corsie del tratto Siena–Ruffolo (Lotto 0)

## PROGETTO DEFINITIVO

COD. FI-81

R.T.I. di PROGETTAZIONE: Mandataria PRO ITER; Mandante ERRE.VI.A., sinergo, DVA


PROGETTISTI:
*Ing. Riccardo Formichi – Pro Iter srl (Integratore prestazioni specialistiche)*
*Ordine Ing. di Milano n. 18045*
*Ing. Stefano Muffato – Sinergo SpA*
*Ordine Ing. di Venezia n. 2087*

IL GEOLOGO
*Dott. Geol. Massimo Mezzanzanica – Pro Iter srl*
*Albo Geol. Lombardia n. A762*

COORDINATORE PER LA SICUREZZA IN FASE DI PROGETTAZIONE
*Ing. Enrico Moretti – Erre.vi.a. srl*
*Ordine Ing. di Milano n. 16237*

VISTO: IL RESP. DEL PROCEDIMENTO
*Ing. Raffaele Franco Carso*


ORDINE DEGLI INGEGNERI DELLA PROVINCIA DI MILANO – DOTT. ING. FORMICHI RICCARDO – Sez. A – Settori: a) civile e ambientale b) industriale c) dell'informazione – n° A 18045

PROTOCOLLO | DATA

## 06 - OPERE D'ARTE

### 06.08 - Opere d'arte minori - Opere di sostegno

06.08.14 - Muro di sostegno - Svincolo di Cerchiaia (OS.14)
Planimetria, Prospetto e sezioni trasversali

| CODICE PROGETTO (PROGETTO / LIV. PROG. / N. PROG.) | NOME FILE | REVISIONE | SCALA |
|---|---|---|---|
| DPFI0081 D 20 | CODICE ELAB. T00OS14GETDI01 | B | 1:100-1:50 |

| REV. | DESCRIZIONE | DATA | REDATTO | VERIFICATO | APPROVATO |
|---|---|---|---|---|---|
| D | | | | | |
| C | | | | | |
| B | Revisione per istruttoria ANAS | Maggio 2021 | Fasolato | Imbiscuso | Muffato |
| A | Emissione | Ottobre 2020 | Malandrin | Caobianco | Caobianco |