PIANTA SUPERIORE
SCALA 1:100



PIANTA INFERIORE
SCALA 1:100

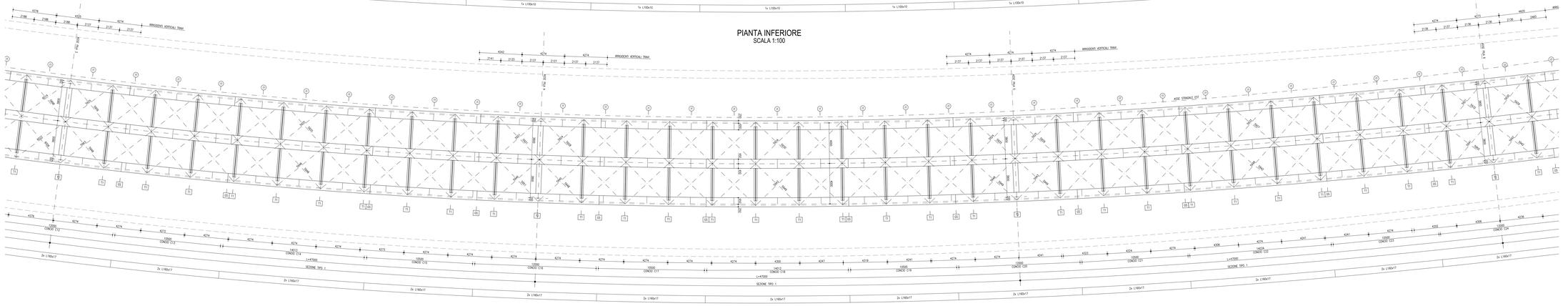

PROFILO TRAVI
(ASSE IMPALCATO) - SCALA 1:100

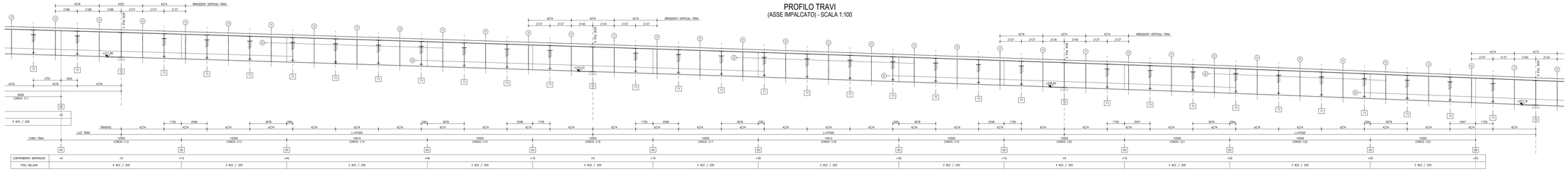

CARATTERISTICHE CONCI

CAMPATA	CONCIO	PIATTABANDA SUPERIORE B1	H1	B2	H2	PIATTABANDA INFERIORE B3	H3	B4	H4	ALTEZZA TRAVE H	ANIMA TRAVE A	SALDATURA TIPO S1	S2	S3	S4
SP1	C1	700	25	–	–	900	25	–	–	2500	20	–	14x14	14x14	–
L=35000	C2	700	25	–	–	900	25	–	–	2500	16	–	12x12	12x12	–
	C3	700	25	–	–	900	25	–	–	2500	18	–	12x12	12x12	–
P1	C4	700	45	–	–	900	45	–	–	2500	22	–	14x14	14x14	–
	C5	700	25	–	–	900	30	–	–	2500	16	–	12x12	12x12	–
L=35000	C6	700	25	–	–	900	25	–	–	2500	16	–	12x12	12x12	–
	C7	700	25	–	–	900	30	–	–	2500	16	–	12x12	12x12	–
P2	C8	700	45	–	–	900	45	–	–	2500	20	–	14x14	14x14	–
	C9	700	25	–	–	900	25	–	–	2500	16	–	12x12	12x12	–
L=35000	C10	700	25	–	–	900	25	–	–	2500	16	–	12x12	12x12	–
	C11	700	25	–	–	900	30	–	–	2500	16	–	12x12	12x12	–
P3	C12	700	45	500	15	900	45	700	20	2500	22	8x8	14x14	8x8	–
	C13	700	35	–	–	900	35	–	–	2500	16	–	12x12	12x12	–
L=47000	C14	700	30	–	–	900	45	–	–	2500	16	–	12x12	12x12	–
	C15	700	35	–	–	900	35	–	–	2500	16	–	12x12	12x12	–
P4	C16	700	45	500	30	900	45	700	20	2500	16x16	14x14	14x14	14x14	–
	C17	700	35	–	–	900	35	–	–	2500	18	–	12x12	12x12	–
L=47000	C18	700	25	–	–	900	45	–	–	2500	16	–	12x12	12x12	–
	C19	700	35	–	–	900	35	–	–	2500	18	–	12x12	12x12	–
P5	C20	700	45	500	30	900	45	700	20	2500	22	16x16	14x14	14x14	–
	C21	700	35	–	–	900	35	–	–	2500	18	–	12x12	12x12	–
L=47000	C22	700	25	–	–	900	45	–	–	2500	16	–	12x12	12x12	–
	C23	700	35	–	–	900	35	–	–	2500	18	–	12x12	12x12	–
P6	C24	700	45	500	30	900	45	700	20	2500	22	16x16	14x14	14x14	14x14
	C25	700	35	–	–	900	35	–	–	2500	18	–	12x12	12x12	–
L=47000	C26	700	25	–	–	900	45	–	–	2500	16	–	12x12	12x12	–
	C27	700	35	–	–	900	35	–	–	2500	18	–	12x12	12x12	–
P7	C28	700	45	500	20	900	45	700	20	2500	20	14x14	14x14	14x14	14x14
	C29	700	25	–	–	900	30	–	–	2500	16	–	12x12	12x12	–
L=35000	C30	700	25	–	–	900	25	–	–	2500	18	–	12x12	12x12	–
PP	C31	700	25	–	–	900	25	–	–	2500	20	–	14x14	14x14	–

IRRIGIDENTI VERTICALI

TIPO	I = IRRIGIDENTI CONCIO	A	B	SALDATURA TIPO
1	1A–1B	400	15	12x12
2	2D–2E	400	20	14x14

IRRIGIDENTI ORIZZONTALI

TIPO	I = IRRIGIDENTI CONCIO	A	B	SALDATURA TIPO
1	1A–1B	150	15	12x12
2	2D–2E	150	15	14x14

NOTE

LEGENDA: (G) GIUNTO SALDATO

NOTA TRAVI: LE POSIZIONI DELLE PIATTABANDE IN PIANTA SONO SEMPRE DISEGNATE PER LA TRAVE DI ALTEZZA TIPICA, OVVERO CON ALTEZZA MEDIA MISURATA SULL'ASSE IMPALCATO.
GLI SCOSTAMENTI PLANIMETRICI DELLE PIATTABANDE PER LA ROTAZIONE DEI CIELI NON SONO RIPORTATI NEI DISEGNI DI CARPENTERIA.
LE PIATTABANDE SONO RAPPRESENTATE IN PIANTA DALLA TRACCIA CUNEO DELLA PENDENZA TRASVERSALE.
LA QUOTA DI RIFERIMENTO DELLA MAGNAGNA TRASVERSALE DELLE PIATTABANDE LUNGO L'ASSE DELL'IMPALCATO È ORIZZONTALE CONCIO PER CONCIO CON UNA PENDENZA COSTANTE, LO SCOSTAMENTO VERTICALE IN QUOTA VIENE RECUPERATO CON FACCIA DI SPICCATAMENTO PER IL CONCIO APPOGGIO DELLE LATERE PREFABLES.

NOTA QUOTATURA: TUTTE LE QUOTE RAPPRESENTATE SONO RIFERITE ALL'ASSE IMPALCATO

NOTA MATERIALI: PER PRESCRIZIONI E DETTAGLI SUI MATERIALI FARE RIFERIMENTO ALL'ELABORATO SPECIFICO

NOTA GENERALE: TUTTE LE MISURE SONO IN MILIMETRI

NOTA COMPUTI: INCIDENZA ACCIAIO 222 kg/mq SOLETTA

anas — GRUPPO FS ITALIANE — *Direzione Progettazione e Realizzazione Lavori*

S.G.C. E78 GROSSETO–FANO

Tratto Siena Bettolle (A1)
Adeguamento a 4 corsie del tratto Siena–Ruffolo (Lotto 0)

PROGETTO DEFINITIVO

COD. FI-81

R.T.I. di PROGETTAZIONE: Mandataria: IRIDE ITER — Mandante: ESTECO, sinergo, VA

PROGETTISTI:
Ing. Riccardo Fantoni – Pro Iter srl (Integrazione prestazioni specialistiche)
Ordine Ing. di Milano n. 19042

Ing. Alberto Biondi – G.Pro.A. srl
Ordine Ing. di Milano n. 19957

IL GEOLOGO
Dott. Geol. Massimo Mezzanotte – Pro Iter srl
Albo Geol. Lombardia n. 476/2

COORDINATORE PER LA SICUREZZA IN FASE DI PROGETTAZIONE
Ing. Alberto Biondi – G.Pro.A. srl
Ordine Ing. di Milano n. 19957

VISTO IL RESP. DEL PROCEDIMENTO
Ing. Raffaele Franco Carai

PROTOCOLLO | DATA

06 - OPERE D'ARTE
06.02 - Opere d'arte maggiori - Viadotti
06.02.11 - Viadotto Rilugo carreggiata Est (VI.07)
Carpenteria impalcato Tav.2

CODICE PROGETTO		NOME FILE T00VI11STRCP02B.pdf	REVISIONE	SCALA
PROGETTO DFFI00S1 — LIV. PROG. D — N. PROG. 2D	CODICE ELAB. T00VI11STRCP02		B	1:100

REV.	DESCRIZIONE	DATA	REDATTO	VERIFICATO	APPROVATO
D					
C					
B	Revisione per istruttoria ANAS	Maggio 2021	MINLI	MARTIGNONI	VRAILIS
A	Emissione	Ottobre 2020	MINLI	MARTIGNONI	VRAILIS