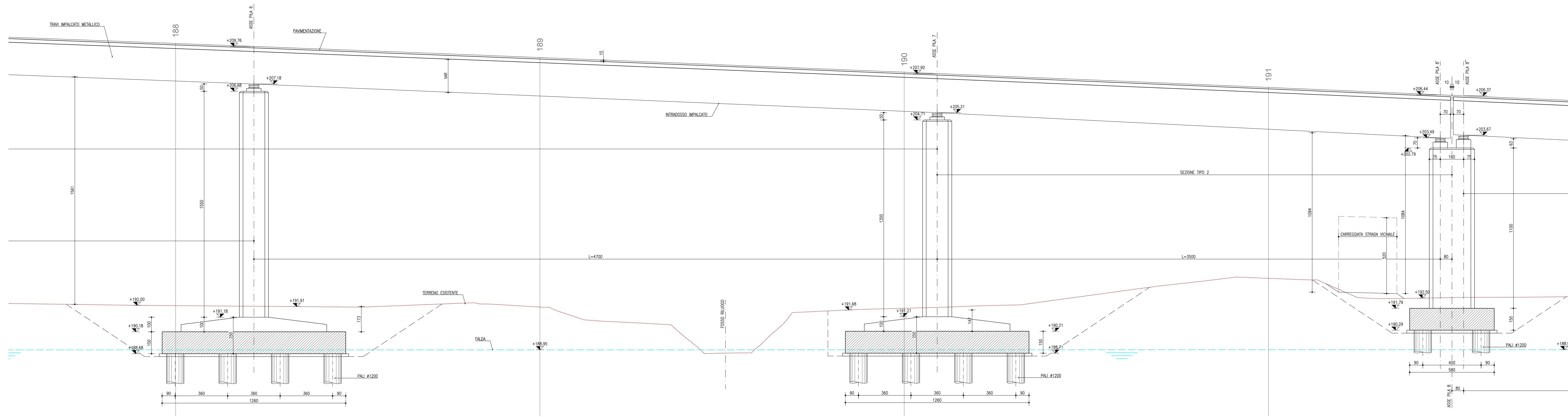
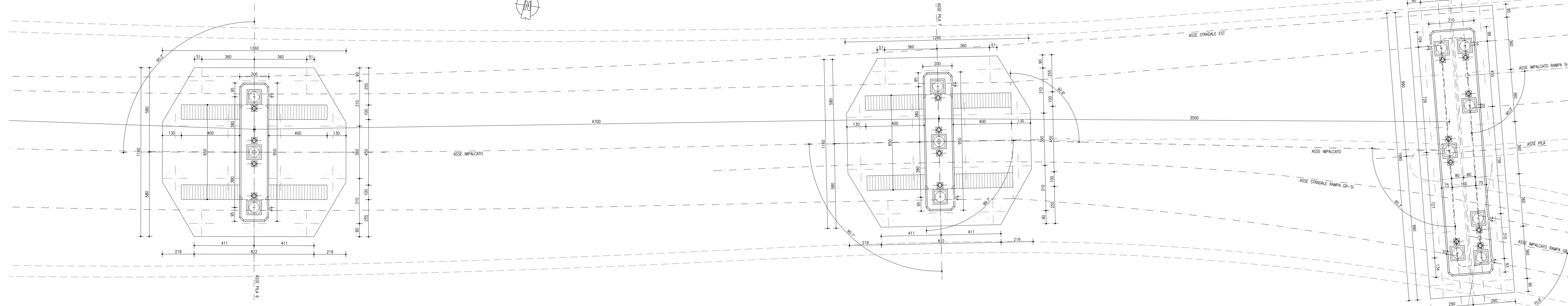


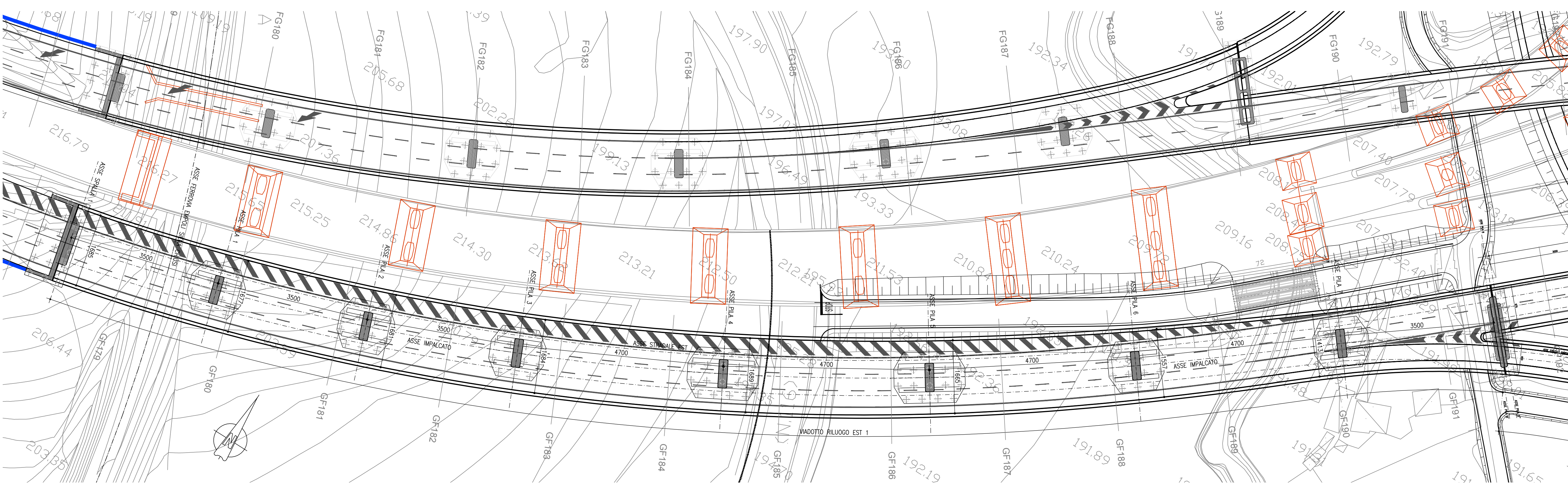
PROFILO LONGITUDINALE  
IN ASSE STRADALE - SCALA 1:100



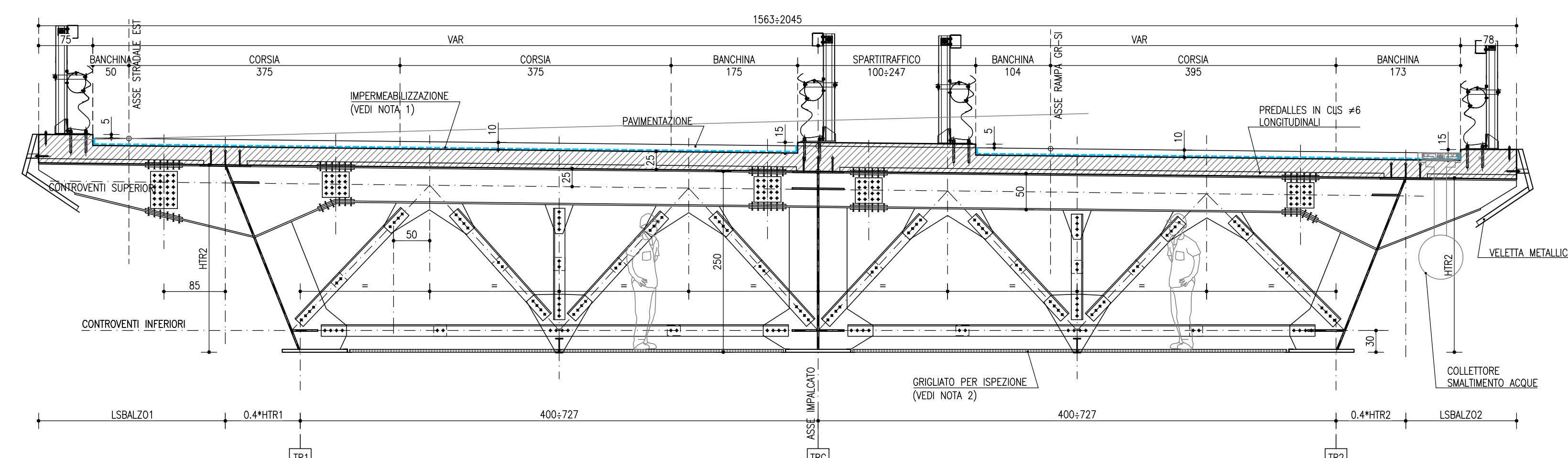
PIANTA SOTTOSTRUTTURE  
SCALA 1:100



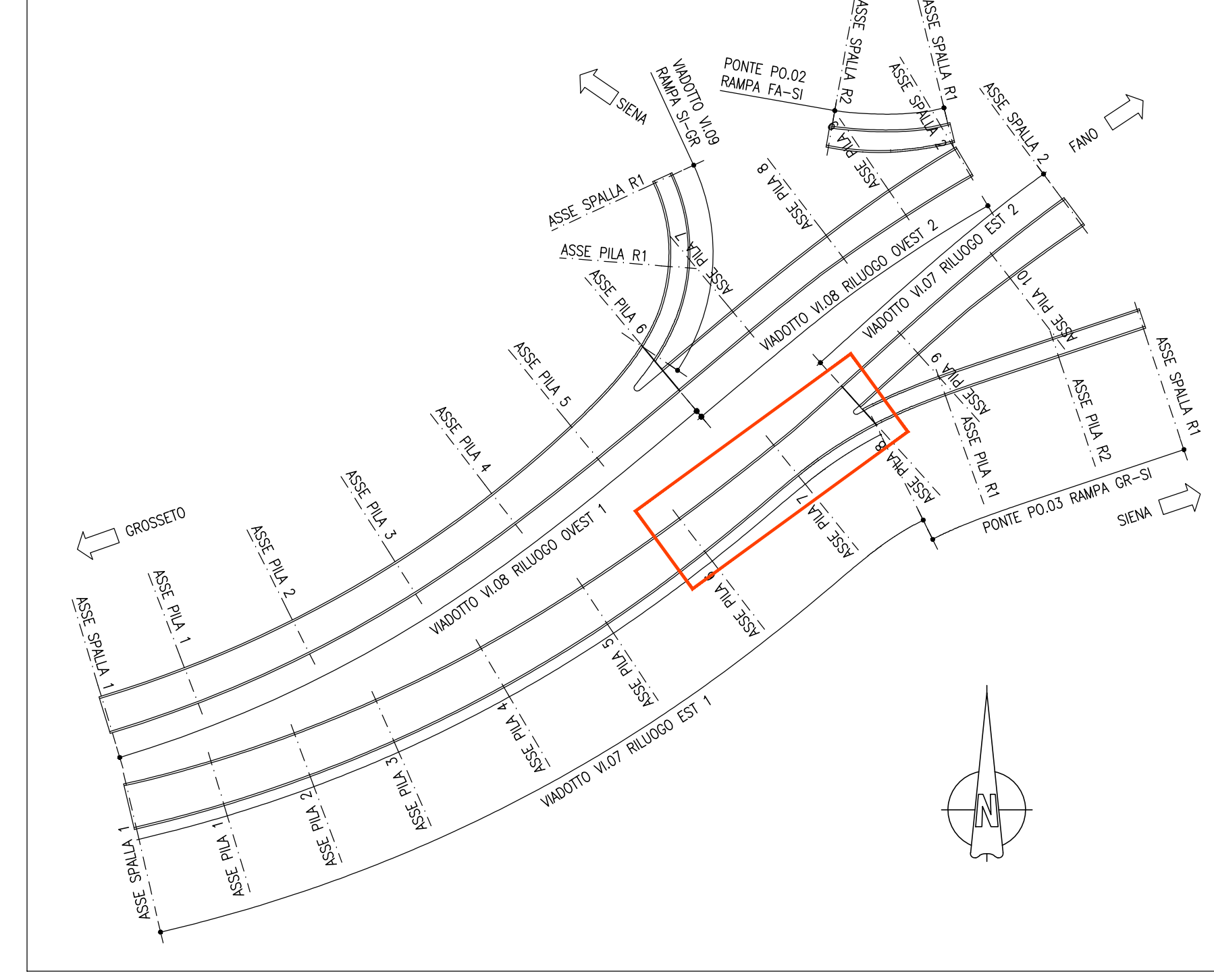
PIANTA GENERALE  
SCALA 1:500



SEZIONE TIPO 2  
SCALA 1:50



PIANTA CHIAVE SVINCOLO RUFFOLO  
SCALA 1:2000



LEGENDA

- CALCESTRUZZO GETTATO IN OPERA
- IMPERMEABILIZZAZIONE
- PROFILO DI FALDA
- PROFILO DEL TERRENO

NOTE

- NOTA 1: IMPERMEABILIZZAZIONE SOLTITA  
- CARPA IN RESINA EPOSSICA SPESORE FINITO 10 mm
- NOTA 2: GRIGIATO IN ACCIAIO ZINCATO  
CARGO MAX 1.00 kN/mq; PESO 50 kg/mq
- NOTA GENERALE: TUTTE LE MISURE SONO IN CENTIMETRI



**GRUPPO FS ITALIANE** Direzione Progettazione e Realizzazione Lavori

**S.G.C. E78 GROSSETO-FANO**  
Tratto Siena Bettolle (A1)  
Adeguamento a 4 corsie del tratto Siena-Ruffolo (Lotto 0)

**PROGETTO DEFINITIVO** COD. FI-81

R.T.I. DI PROGETTAZIONE: Mandataria Mandante






**PROGETTISTI:**  
Ing. Riccardo Fornelli - Pro-iter srl (Delegazione prestazioni specialistiche)  
Ordine Ing. di Milano n. 18045  
Ing. Alberto Rivetti - ETEVA srl  
Ordine Ing. di Milano n. 19992

**IL GEOLOGO:**  
Dott. Giulio Massimo Maccagnoni - Pro-iter srl  
Albo Geol. Lombardo n. 4192

**COORDINATORE PER LA SICUREZZA IN FASE DI PROGETTAZIONE:**  
Ing. Enrico Mariani - ETEVA srl  
Ordine Ing. di Milano n. 19237

**VISTO IL RESP. DEL PROCEDIMENTO**  
Ing. Raffaele Franco Carra

PROTOCOLLO DATA

**06 - OPERE D'ARTE**  
**06.02 - Opere d'arte maggiori - Viadotti**  
06.02.11 - Viadotto Rilungo carreggiata Est (VI.07)  
Planimetria impalcato, fondazioni, sezione longitudinale e trasversale Tav. 3

REV.	DESCRIZIONE	DATA	REDATTO	VERIFICATO	APPROVATO
D					
C					
B	Revisione per struttura ANAS	10/04/2011	WRZ	MARTINONIA	RENALDI
A	Emissione	03/04/2011	WRZ	MARTINONIA	RENALDI