PARATIA PROVVISORIA DI MICROPALI PILA 1
SEZIONE LONGITUDINALE IN ASSE MICROPALI
SCALA 1:100

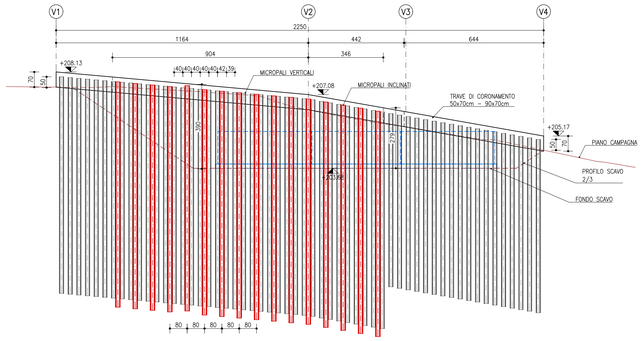

TIPOLOGIA BERLINESE				
MICROPALI VERTICALI	**CARATTERISTICHE TECNICHE COMUNI**		Tubo in acciaio S355H	
	i	INTERASSE DEI MICROPALI	MI	0.40
	L	LUNGHEZZA	MI	10.00 / 8.00
	Φ	DIAMETRO DEI MICROPALI	mm	168.3
	sp	SPESSORE	mm	12.5
	n°	NUMERO DI MICROPALI	n°	38 / 18
MICROPALI INCLINATI JET	**CARATTERISTICHE TECNICHE COMUNI**		Tubo in acciaio S355H	
	i	INTERASSE DEI MICROPALI	MI	0.80
	L	LUNGHEZZA	MI	12.00
	Φ	DIAMETRO DEI MICROPALI	mm	168.3
	sp	SPESSORE	mm	12.5
	n°	NUMERO DI MICROPALI	n°	16

PARATIA PROVVISORIA DI MICROPALI PILA 4
SEZIONE LONGITUDINALE IN ASSE MICROPALI
SCALA 1:100

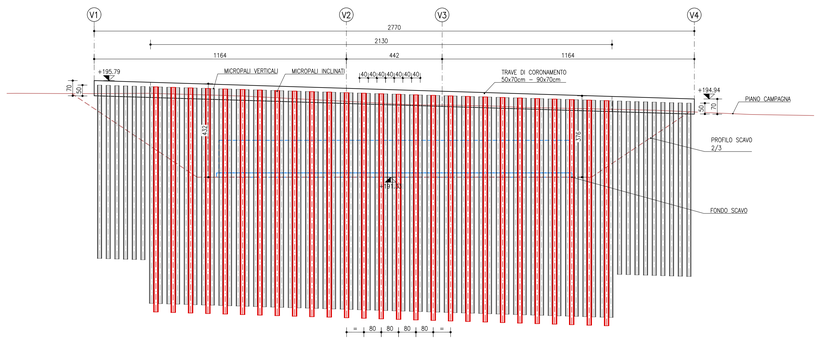

TIPOLOGIA BERLINESE					
MICROPALI VERTICALI	**CARATTERISTICHE TECNICHE COMUNI**		Tubo in acciaio S355H		
	i	INTERASSE DEI MICROPALI	MI	0.40	
	L	LUNGHEZZA	MI	8.00 / 10.00	8.00
	Φ	DIAMETRO DEI MICROPALI	mm	168.3	
	sp	SPESSORE	mm	12.5	
	n°	NUMERO DI MICROPALI	n°	8 / 54	9
MICROPALI INCLINATI JET	**CARATTERISTICHE TECNICHE COMUNI**		Tubo in acciaio S355H		
	i	INTERASSE DEI MICROPALI	MI	1.20	
	L	LUNGHEZZA	MI	12.00	
	Φ	DIAMETRO DEI MICROPALI	mm	168.3	
	sp	SPESSORE	mm	12.5	
	n°	NUMERO DI MICROPALI	n°	27	

PARATIA PROVVISORIA DI MICROPALI SPALLA 2
SEZIONE LONGITUDINALE IN ASSE MICROPALI
SCALA 1:100

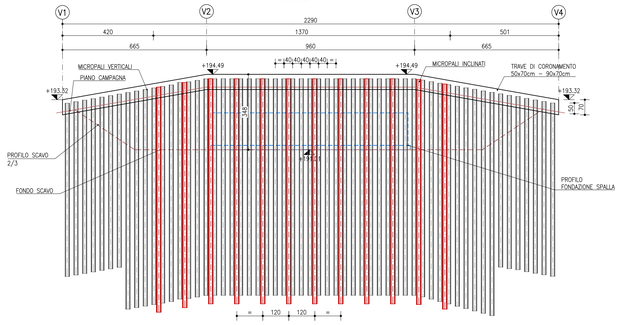

TIPOLOGIA BERLINESE				
MICROPALI VERTICALI	**CARATTERISTICHE TECNICHE COMUNI**		Tubo in acciaio S355H	
	i	INTERASSE DEI MICROPALI	MI	0.40
	L	LUNGHEZZA	MI	8.00 / 10.00 / 8.00
	Φ	DIAMETRO DEI MICROPALI	mm	168.3
	sp	SPESSORE	mm	12.5
	n°	NUMERO DI MICROPALI	n°	7 / 43 / 7
MICROPALI INCLINATI JET	**CARATTERISTICHE TECNICHE COMUNI**		Tubo in acciaio S355H	
	i	INTERASSE DEI MICROPALI	MI	1.20
	L	LUNGHEZZA	MI	12.00
	Φ	DIAMETRO DEI MICROPALI	mm	168.3
	sp	SPESSORE	mm	12.5
	n°	NUMERO DI MICROPALI	n°	12

PARATIA PROVVISORIA DI MICROPALI PILA 1
PIANTA
SCALA 1:100

PARATIA PROVVISORIA DI MICROPALI PILA 4
PIANTA
SCALA 1:100

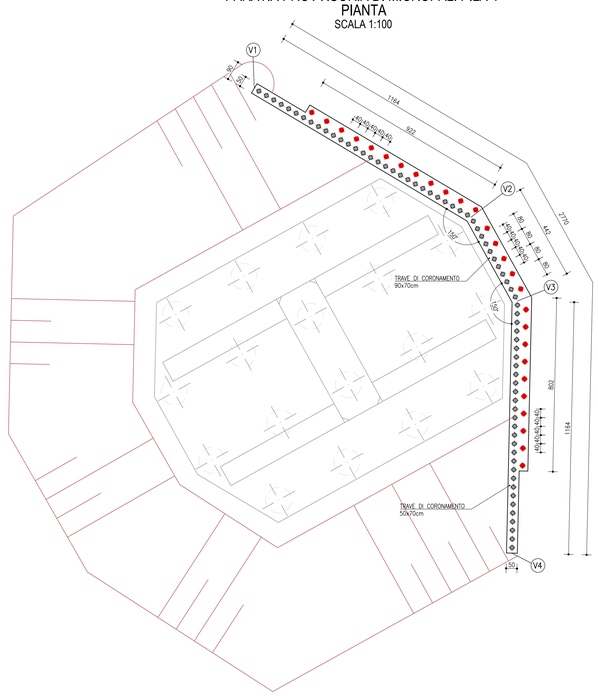

PARATIA PROVVISORIA DI MICROPALI SPALLA 2
PIANTA
SCALA 1:100

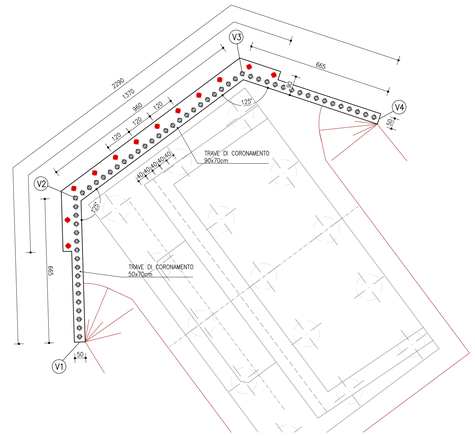

anas
GRUPPO FS ITALIANE
Direzione Progettazione e Realizzazione Lavori

S.G.C. E78 GROSSETO–FANO
Tratto Siena Bettolle (A1)
Adeguamento a 4 corsie del tratto Siena–Ruffolo (Lotto 0)

PROGETTO DEFINITIVO — COD. FI-81

R.T.I. di PROGETTAZIONE: Mandataria — Mandante

PRO ITER — CIRCEVIA — sinèrgo — D'VIA

PROGETTISTI:
Ing. Riccardo Formichi – Pro Iter srl (Integratore prestazioni specialistiche)
Ordine Ing. di Milano n. 18045

Ing. Alberto Rinaldi – Erre.v.i.a. srl
Ordine Ing. di Milano n. 16951

IL GEOLOGO
Dott. Geol. Massimo Mezzanzanica – Pro Iter srl
Albo Geol. Lombardia n. 476

COORDINATORE PER LA SICUREZZA IN FASE DI PROGETTAZIONE
Ing. Enrico Moretti – Erre.v.i.a. srl
Ordine Ing. di Milano n. 16237

VISTO: IL RESP. DEL PROCEDIMENTO
Ing. Raffaele Franco Corso

PROTOCOLLO — DATA

06 - OPERE D'ARTE
06.02 - Opere d'arte maggiori - Viadotti
06.02.11 - Viadotto Riluogo carreggiata Est (VI.07)
Opere provvisionali tav 3 di 3

CODICE PROGETTO (PROGETTO / LIV. PROG. / N. PROG.)	NOME FILE	REVISIONE	SCALA
DPFI0081 D 20	T00VI11STRDI08A .pdf CODICE ELAB. T00VI11STRDI08	A	1:100

REV.	DESCRIZIONE	DATA	REDATTO	VERIFICATO	APPROVATO
D					
C					
B					
A	Emissione	Ottobre 2020	MIALI	MARTIGNONI	RINALDI