

## S.G.C. E78 GROSSETO-FANO

Tratto Siena Bettolle (A1)  
Adeguamento a 4 corsie del tratto Siena-Ruffolo (Lotto 0)

### PROGETTO DEFINITIVO

COD. FI-81

R.T.I. di PROGETTAZIONE: Mandataria Mandante



**PROGETTISTI:**

Ing. Riccardo Formichi – Pro Iter srl (Integratore prestazioni specialistiche)  
Ordine Ing. di Milano n. 18045

Ing. Alberto Rinaldi – Erre.vi.a. srl  
Ordine Ing. di Milano n. 16951

**IL GEOLOGO**

Dott. Geol. Massimo Mezzanzanica – Pro Iter srl  
Albo Geol. Lombardia n. A762

**COORDINATORE PER LA SICUREZZA IN FASE DI PROGETTAZIONE**

Ing. Enrico Moretti – Erre.vi.a. srl  
Ordine Ing. di Milano n. 16237

**VISTO: IL RESP. DEL PROCEDIMENTO**

Ing. Raffaele Franco Carso

PROTOCOLLO

DATA



### 05 - Progetto Stradale

#### 05.04 - Viabilità interferita

05.04.04 - Deviazione strada poderal 1

Sezioni trasversali - Fascicolo

CODICE PROGETTO		NOME FILE		REVISIONE	SCALA
PROGETTO	LIV. PROG.	N. PROG.	T01PS02TRASZ04B .pdf		
DPFI0081	D	20	CODICE ELAB. T01PS02TRASZ04	B	1:200
D					
C					
B	Revisione per istruttoria ANAS	Maggio 2021	FORMAIANI	SALOMONE	RINALDI
A	Emissione	Ottobre 2020	FORMAIANI	SALOMONE	RINALDI
REV.	DESCRIZIONE	DATA	REDATTO	VERIFICATO	APPROVATO

PROFILO SR3  
 SEZIONE SR3-1  
 PROGRESSIVA 0.00

L SCOTICO IN TRINCEA m<sup>2</sup> 0.79  
 RI RIPORTO m<sup>2</sup> 0.71  
 V STABILIZZATOP m<sup>2</sup> 1.20  
 I SCOTICO IN TRINCEA m 4.00  
 v STABILIZZATO m 4.00

Asse principale  
 Grosseto-Fano

Viadotto rampa  
 Grosseto-Siena (VI.11)

Nuova strada di accesso  
 aeree interne Svincolo  
 Ruffolo (SR2)

2.38% 3.59%

179  
 200 200

PROGRESSIVE TERRENO	-20.00	-15.00	-10.00	-5.00	0.00	5.00	10.00	15.00	20.00
PARZIALI TERRENO		5.00	5.00	5.00	5.00	5.00	5.00	5.00	5.00
QUOTE TERRENO	192.38	192.24	192.12	192.20	191.94	191.71	191.51	191.48	191.39
PROGRESSIVE PROGETTO					-2.00	0.00	2.00	2.00	
PARZIALI PROGETTO					2.00	2.00			
QUOTE PROGETTO					192.27	192.23	191.90	192.15	

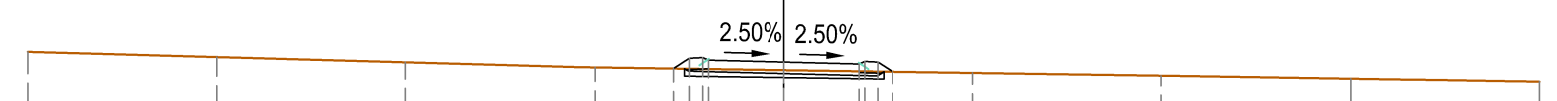
PROFILO SR3  
 SEZIONE SR3-2  
 PROGRESSIVA 9.21

- H VEGETALE IN RILEVATO m<sup>2</sup> 0.40
- L SCOTICO IN TRINCEA m<sup>2</sup> 1.06
- RI RIPORTO m<sup>2</sup> 0.59
- V STABILIZZATOP m<sup>2</sup> 1.20
- h IDROSEMINA IN RILEVA m 1.67
- I SCOTICO IN TRINCEA m 5.28
- v STABILIZZATO m 4.00

Asse principale  
 Grosseto-Fano

Viadotto rampa  
 Grosseto-Siena (VI.11)

179  
 200 200

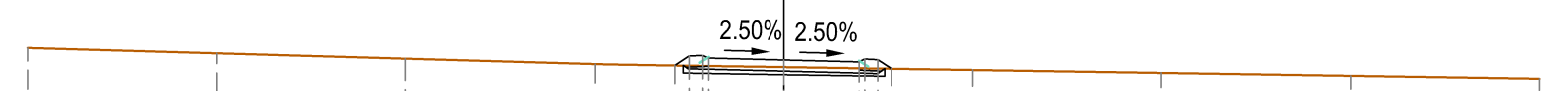


PROGRESSIVE TERRENO	-20.00	-15.00	-10.00	-5.00	0.00	5.00	10.00	15.00	20.00
PARZIALI TERRENO		5.00	5.00	5.00	5.00	5.00	5.00	5.00	5.00
QUOTE TERRENO	192.41	192.27	192.13	191.99	191.92	191.85	191.77	191.69	191.62
PROGRESSIVE PROGETTO					-2.91 -2.50 -2.15 -2.00	0.00	2.00 2.15 2.50 2.89		
PARZIALI PROGETTO					0.41 0.35 0.15	2.00 2.00	0.15 0.35 0.39		
QUOTE PROGETTO					191.96 192.24 192.25 192.18	192.13	192.08 192.15 192.14 191.88		

PROFILO SR3  
 SEZIONE SR3-3  
 PROGRESSIVA 20.00

- H VEGETALE IN RILEVATO m<sup>2</sup> 0.20
- L SCOTICO IN TRINCEA m<sup>2</sup> 1.08
- RI RIPORTO m<sup>2</sup> 0.50
- V STABILIZZATOP m<sup>2</sup> 1.20
- h IDROSEMINA IN RILEVA m 1.58
- I SCOTICO IN TRINCEA m 5.35
- v STABILIZZATO m 4.00

Viadotto rampa  
 Grosseto-Siena (VI.11)



178

200  
 200

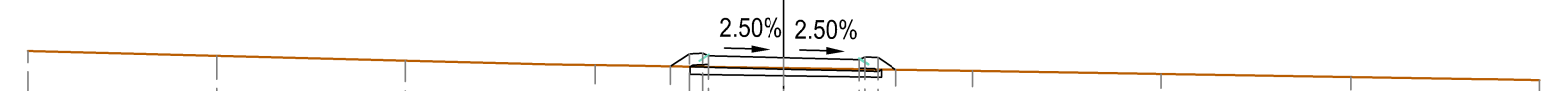
PROGRESSIVE TERRENO	-20.00	-15.00	-10.00	-5.00	0.00	5.00	10.00	15.00	20.00
PARZIALI TERRENO		5.00	5.00	5.00	5.00	5.00	5.00	5.00	5.00
QUOTE TERRENO	192.44	192.30	192.15	192.01	191.93	191.85	191.77	191.70	191.62
PROGRESSIVE PROGETTO					0.00	2.00	2.15	2.50	2.86
PARZIALI PROGETTO					0.38	0.35	0.15	2.00	2.00
QUOTE PROGETTO					191.97	192.22	192.24	192.17	192.12

PROFILO SR3  
 SEZIONE SR3-4  
 PROGRESSIVA 32.10

H VEGETALE IN RILEVATO m<sup>2</sup> 0.44  
 L SCOTICO IN TRINCEA m<sup>2</sup> 1.01  
 RI RIPORTO m<sup>2</sup> 0.87  
 V STABILIZZATOP m<sup>2</sup> 1.20  
 h IDROSEMINA IN RILEVA m 1.89  
 l SCOTICO IN TRINCEA m 5.07  
 v STABILIZZATO m 4.00

Viadotto rampa  
 Grosseto-Siena (VI.11)

178  
 200 200



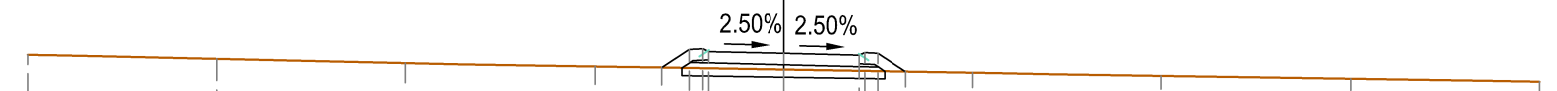
PROGRESSIVE TERRENO	-20.00	-15.00	-10.00	-5.00	0.00	5.00	10.00	15.00	20.00				
PARZIALI TERRENO		5.00	5.00	5.00	5.00	5.00	5.00	5.00	5.00				
QUOTE TERRENO	192.35	192.22	192.10	191.98	191.90	191.82	191.74	191.66	191.59				
PROGRESSIVE PROGETTO					-3.00	-2.50	-2.15	-2.00	0.00	2.00	2.15	2.50	2.99
PARZIALI PROGETTO					0.50	0.35	0.15	2.00	2.00	0.15	0.35	0.49	
QUOTE PROGETTO					191.95	192.28	192.29	192.22	192.17	192.12	192.19	192.18	191.86

PROFILO SR3  
 SEZIONE SR3-5  
 PROGRESSIVA 40.00

H VEGETALE IN RILEVATO m<sup>2</sup> 0.65  
 I SCOTICO IN RILEVATO m<sup>2</sup> 1.08  
 RI RIPORTO m<sup>2</sup> 1.76  
 V STABILIZZATOP m<sup>2</sup> 1.20  
 h IDROSEMINA IN RILEVA m 2.46  
 i SCOTICO IN RILEVATO m 5.38  
 v STABILIZZATO m 4.00

Viadotto rampa  
 Grosseto-Siena (VI.11)

178  
 200 200

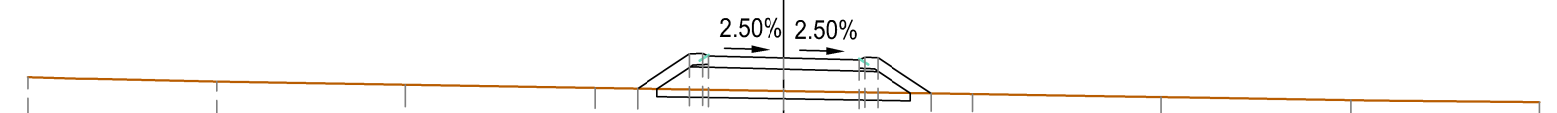


PROGRESSIVE TERRENO	-20.00	-15.00	-10.00	-5.00	0.00	5.00	10.00	15.00	20.00
PARZIALI TERRENO		5.00	5.00	5.00	5.00	5.00	5.00	5.00	5.00
QUOTE TERRENO	192.25	192.15	192.04	191.94	191.86	191.78	191.70	191.62	191.54
PROGRESSIVE PROGETTO					-3.22 -2.50 -2.15 -2.00	0.00	2.00 2.15 2.50 3.24		
PARZIALI PROGETTO					0.72 0.35 0.15	2.00 2.00	0.15 0.35 0.74		
QUOTE PROGETTO					191.91 192.40 192.41 192.34	192.29	192.24 192.31 192.30 191.80		

PROFILO SR3  
 SEZIONE SR3-6  
 PROGRESSIVA 55.00

H VEGETALE IN RILEVATO m<sup>2</sup> 1.10  
 I SCOTICO IN RILEVATO m<sup>2</sup> 1.34  
 RI RIPORTO m<sup>2</sup> 4.71  
 V STABILIZZATOP m<sup>2</sup> 1.20  
 h IDROSEMINA IN RILEVA m 4.07  
 i SCOTICO IN RILEVATO m 6.72  
 v STABILIZZATO m 4.00

Viadotto rampa  
 Grosseto-Siena (VI.11)



177

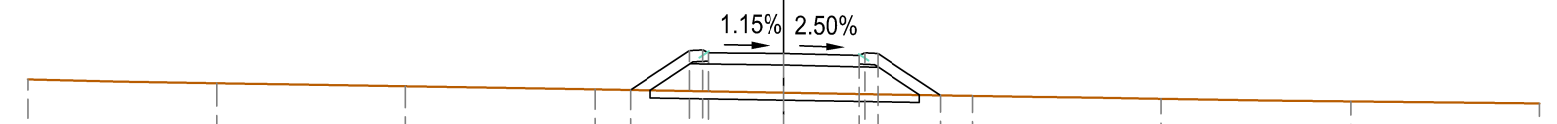
200  
 200

PROGRESSIVE TERRENO	-20.00	-15.00	-10.00	-5.00	0.00	5.00	10.00	15.00	20.00			
PARZIALI TERRENO		5.00	5.00	5.00	5.00	5.00	5.00	5.00				
QUOTE TERRENO	192.11	192.00	191.92	191.83	191.75	191.67	191.59	191.51	191.45			
PROGRESSIVE PROGETTO				-3.88	-2.50	-2.15	0.00	2.00	2.15	2.50	3.92	
PARZIALI PROGETTO				1.38	0.35	0.15	2.00	2.00	0.15	0.35	1.42	
QUOTE PROGETTO				191.81	192.73	192.74	192.67	192.62	192.57	192.64	192.63	191.68

PROFILO SR3  
 SEZIONE SR3-7  
 PROGRESSIVA 60.00

H VEGETALE IN RILEVATO m<sup>2</sup> 1.27  
 I SCOTICO IN RILEVATO m<sup>2</sup> 1.43  
 RI RIPORTO m<sup>2</sup> 5.82  
 V STABILIZZATOP m<sup>2</sup> 1.20  
 h IDROSEMINA IN RILEVA m 4.56  
 i SCOTICO IN RILEVATO m 7.14  
 v STABILIZZATO m 4.00

Viadotto rampa  
 Grosseto-Siena (VI.11)



177

200  
 200

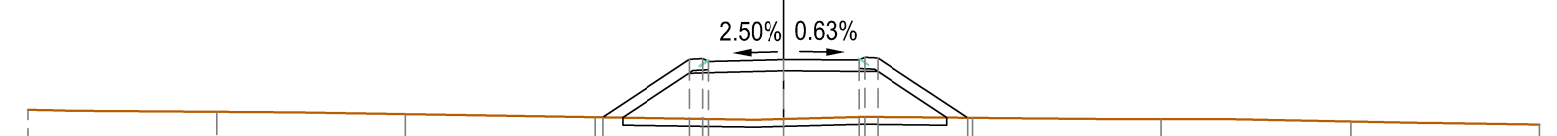
PROGRESSIVE TERRENO	-20.00	-15.00	-10.00	-5.00	0.00	5.00	10.00	15.00	20.00			
PARZIALI TERRENO		5.00	5.00	5.00	5.00	5.00	5.00	5.00				
QUOTE TERRENO	192.06	191.96	191.87	191.79	191.71	191.62	191.54	191.48	191.42			
PROGRESSIVE PROGETTO				-4.06	-2.50	-2.15	0.00	2.00	2.15	2.50	4.16	
PARZIALI PROGETTO				1.56	0.35	0.15	2.00	2.00	0.15	0.35	1.66	
QUOTE PROGETTO				191.78	192.82	192.83	192.76	192.74	192.69	192.76	192.74	191.64



PROFILO SR3  
 SEZIONE SR3-8  
 PROGRESSIVA 80.00

H VEGETALE IN RILEVATO m<sup>2</sup> 1.79  
 I SCOTICO IN RILEVATO m<sup>2</sup> 1.71  
 RI RIPORTO m<sup>2</sup> 10.09  
 V STABILIZZATOP m<sup>2</sup> 1.20  
 h IDROSEMINA IN RILEVA m 6.33  
 i SCOTICO IN RILEVATO m 8.60  
 v STABILIZZATO m 4.00

Viadotto rampa  
 Grosseto-Siena (VI.11)

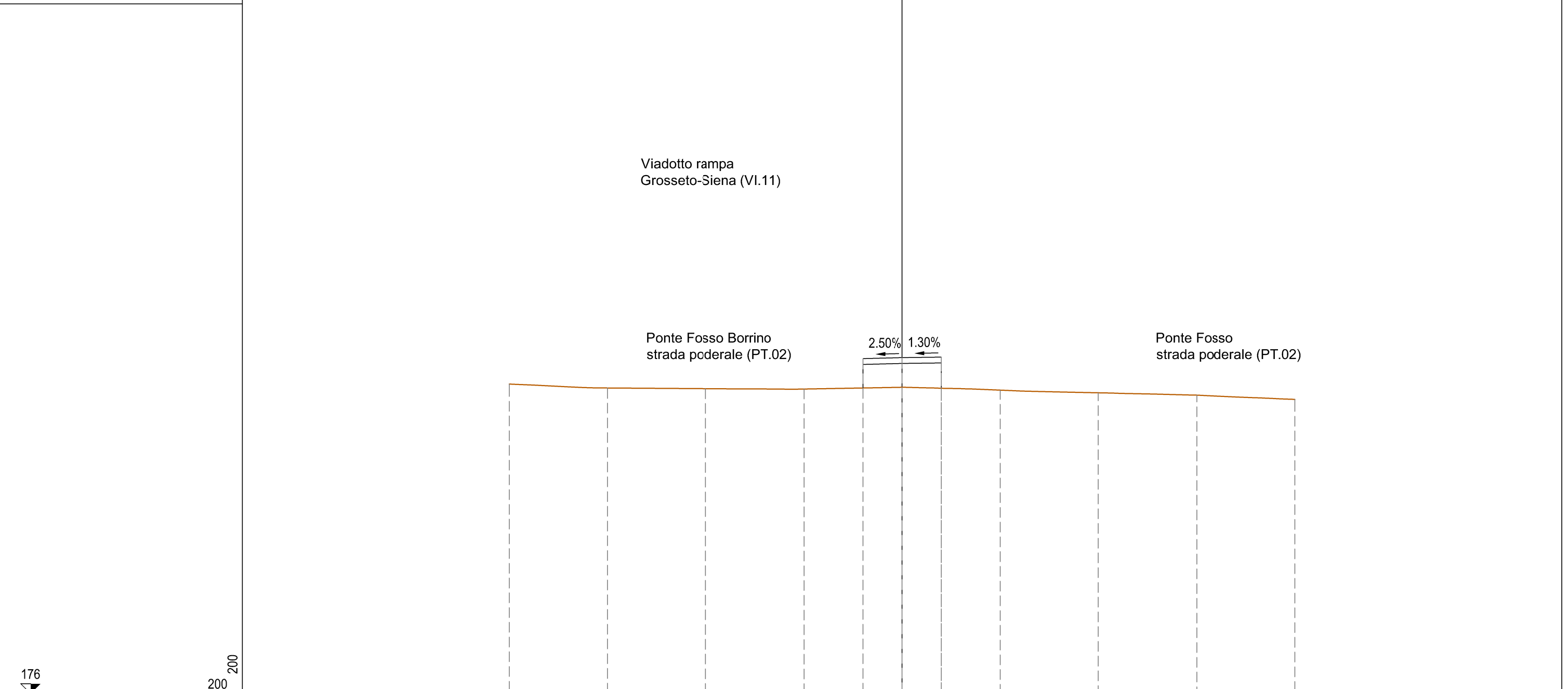


176

200  
 200

PROGRESSIVE TERRENO	-20.00	-15.00	-10.00	-5.00	0.00	5.00	10.00	15.00	20.00
PARZIALI TERRENO		5.00	5.00	5.00	5.00	5.00	5.00	5.00	
QUOTE TERRENO	191.76	191.71	191.65	191.57	191.52	191.55	191.51	191.45	191.37
PROGRESSIVE PROGETTO				-4.80	-2.50	2.00	4.88		
PARZIALI PROGETTO				2.30	0.35	0.15	2.00	2.00	2.38
QUOTE PROGETTO				193.10	193.11	193.04	193.09	193.08	193.15

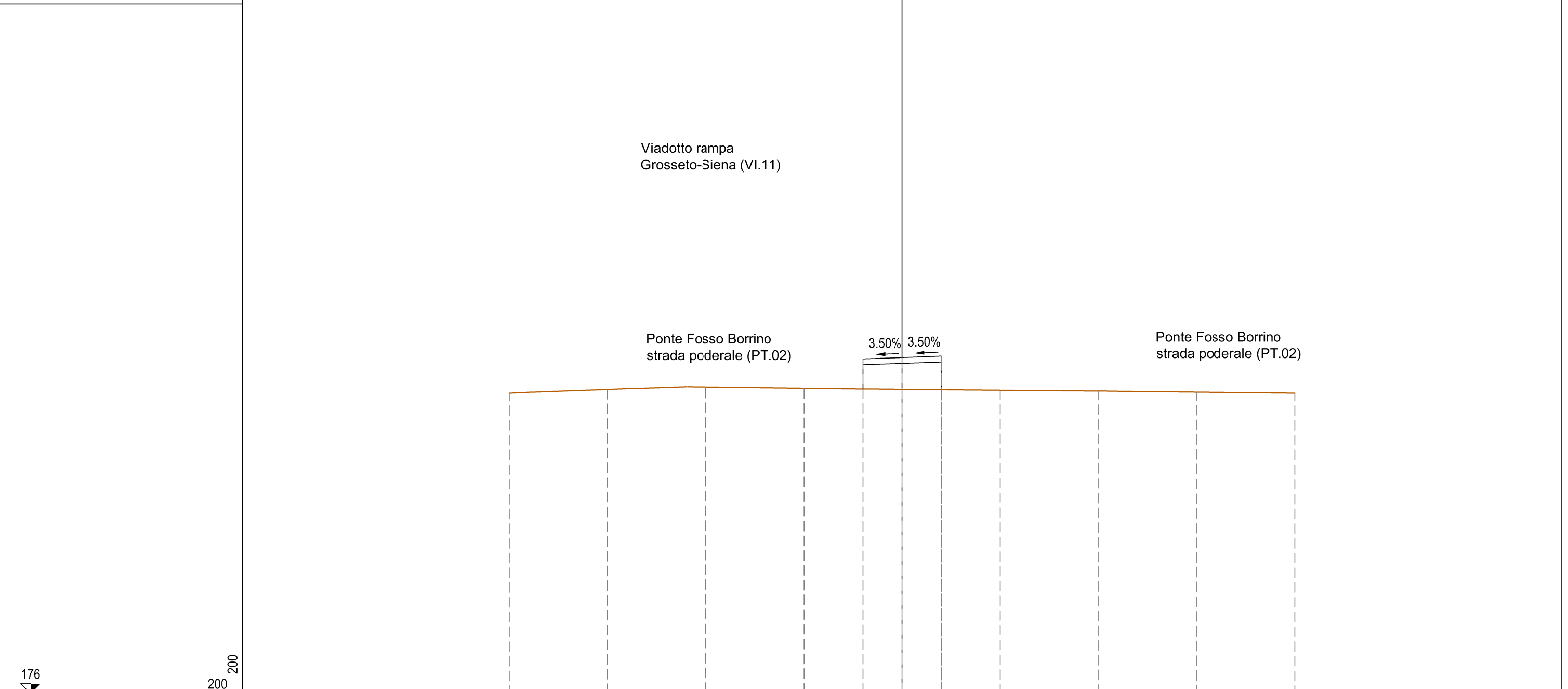
PROFILO SR3  
 SEZIONE SR3-9  
 PROGRESSIVA 86.69



176  
 200 200

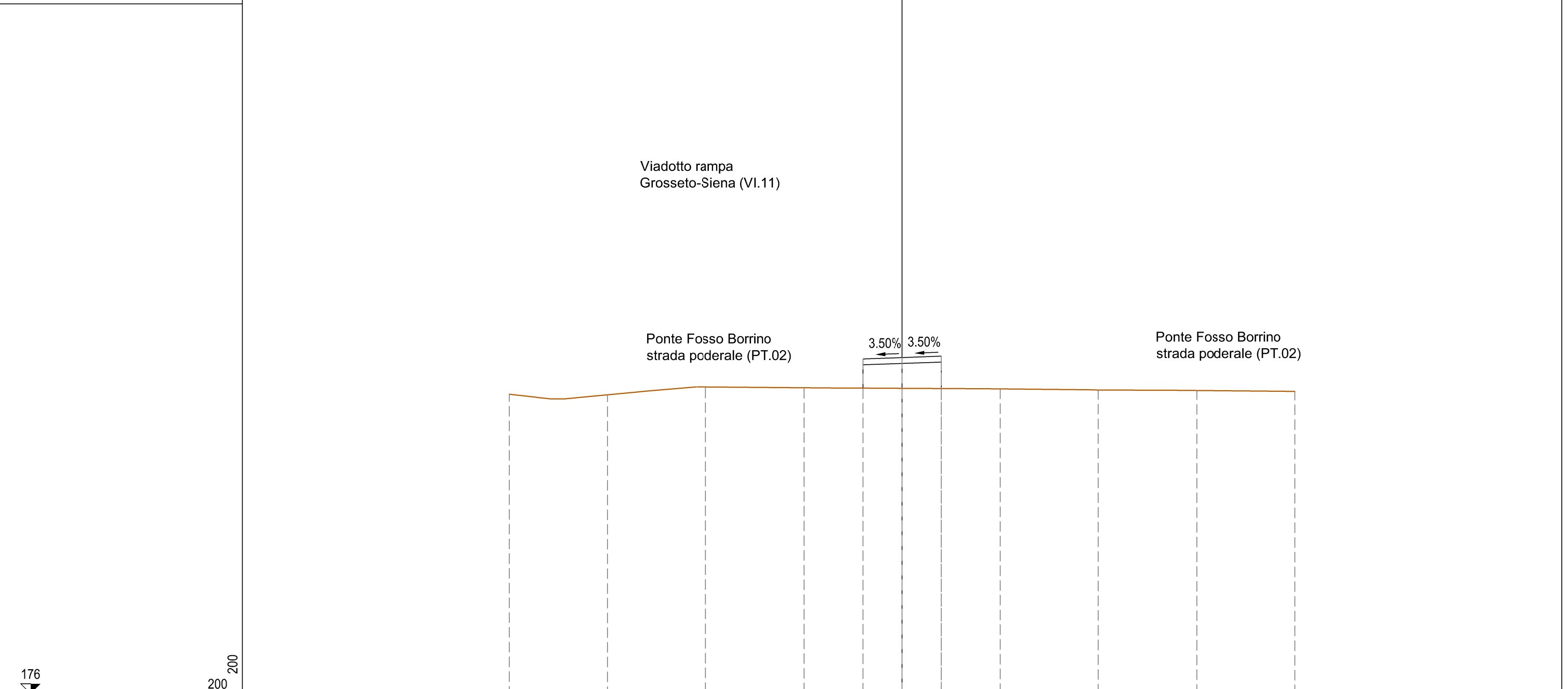
PROGRESSIVE TERRENO	-20.00	-15.00	-10.00	-5.00	0.00	5.00	10.00	15.00	20.00	
PARZIALI TERRENO	5.00	5.00	5.00	5.00	5.00	5.00	5.00	5.00		
QUOTE TERRENO	191.75	191.55	191.52	191.50	191.58	191.44	191.31	191.19	190.97	
PROGRESSIVE PROGETTO					-2.00	0.00	2.00	2.00	2.00	
PARZIALI PROGETTO					2.00	2.00				
QUOTE PROGETTO					193.05	191.55	193.10	191.54	192.83	193.13

PROFILO SR3  
 SEZIONE SR3-10  
 PROGRESSIVA 94.32



PROGRESSIVE TERRENO	-20.00	-15.00	-10.00	-5.00	0.00	5.00	10.00	15.00	20.00	
PARZIALI TERRENO	5.00	5.00	5.00	5.00	5.00	5.00	5.00	5.00	5.00	
QUOTE TERRENO	191.29	191.48	191.60	191.54	191.49	191.44	191.40	191.35	191.29	
PROGRESSIVE PROGETTO					-2.00	0.00	2.00	2.00	2.00	
PARZIALI PROGETTO					2.00	2.00				
QUOTE PROGETTO					193.03	191.50	193.10	191.47	192.87	193.17

PROFILO SR3  
 SEZIONE SR3-11  
 PROGRESSIVA 95.69

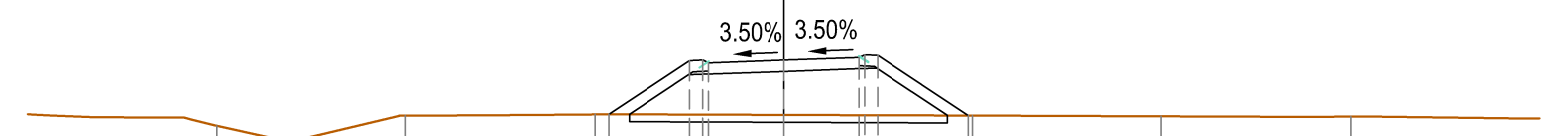


PROGRESSIVE TERRENO	-20.00	-15.00	-10.00	-5.00	0.00	5.00	10.00	15.00	20.00	
PARZIALI TERRENO	5.00	5.00	5.00	5.00	5.00	5.00	5.00	5.00	5.00	
QUOTE TERRENO	191.24	191.20	191.60	191.56	191.54	191.51	191.45	191.42	191.38	
PROGRESSIVE PROGETTO					-2.00	0.00	2.00	2.00	2.00	
PARZIALI PROGETTO					2.00	2.00				
QUOTE PROGETTO					193.03	191.55	193.10	191.53	192.87	193.17

PROFILO SR3  
 SEZIONE SR3-12  
 PROGRESSIVA 100.00

H VEGETALE IN RILEVATO m<sup>2</sup> 1.72  
 I SCOTICO IN RILEVATO m<sup>2</sup> 1.69  
 RI RIPORTO m<sup>2</sup> 9.41  
 V STABILIZZATOP m<sup>2</sup> 1.20  
 h IDROSEMINA IN RILEVA m 6.14  
 i SCOTICO IN RILEVATO m 8.44  
 v STABILIZZATO m 4.00

Viadotto rampa  
 Grosseto-Siena (VI.11)



176

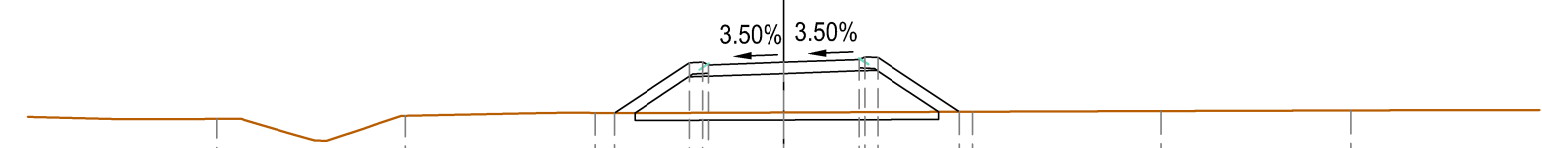
200  
 200

PROGRESSIVE TERRENO		-15.00	-10.00	-5.00	0.00	5.00	10.00	15.00				
PARZIALI TERRENO			5.00	5.00	5.00	5.00	5.00	5.00				
QUOTE TERRENO		191.34	191.60	191.64	191.63	191.61	191.59	191.58				
PROGRESSIVE PROGETTO				-4.64	-2.50	-2.15	0.00	2.00	2.15	2.50	4.89	
PARZIALI PROGETTO				2.14	0.35	0.15	2.00	2.00	0.15	0.35	2.39	
QUOTE PROGETTO				191.64	193.06	193.08	193.01	193.08	193.15	193.22	193.20	191.61

PROFILO SR3  
 SEZIONE SR3-13  
 PROGRESSIVA 103.85

H VEGETALE IN RILEVATO m<sup>2</sup> 1.57  
 I SCOTICO IN RILEVATO m<sup>2</sup> 1.62  
 RI RIPORTO m<sup>2</sup> 8.30  
 V STABILIZZATOP m<sup>2</sup> 1.20  
 h IDROSEMINA IN RILEVA m 5.67  
 i SCOTICO IN RILEVATO m 8.07  
 v STABILIZZATO m 4.00

Viadotto rampa  
 Grosseto-Siena (VI.11)

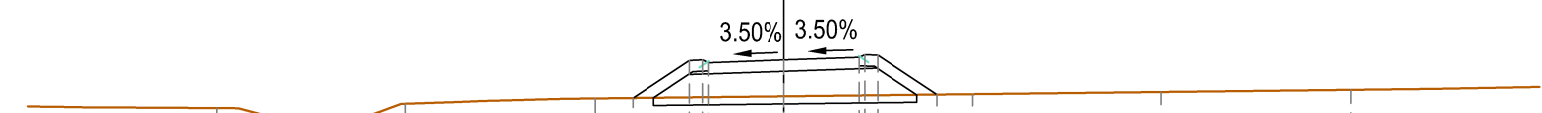


176  
 200 200

PROGRESSIVE TERRENO	-15.00	-10.00	-5.00	0.00	5.00	10.00	15.00
PARZIALI TERRENO		5.00	5.00	5.00	5.00	5.00	5.00
QUOTE TERRENO	191.52	191.60	191.68	191.69	191.71	191.73	191.74
PROGRESSIVE PROGETTO			-4.49	-2.50	2.00	4.65	
PARZIALI PROGETTO			1.99	0.35	0.15	2.00	2.15
QUOTE PROGETTO			191.68	193.00	193.02	193.09	193.16

PROFILO	SR3
SEZIONE	SR3-14
PROGRESSIVA	113.38
H VEGETALE IN RILEVATO	m <sup>2</sup> 1.18
I SCOTICO IN RILEVATO	m <sup>2</sup> 1.39
RI RIPORTO	m <sup>2</sup> 5.35
V STABILIZZATOP	m <sup>2</sup> 1.20
h IDROSEMINA IN RILEVA	m 4.38
i SCOTICO IN RILEVATO	m 6.98
v STABILIZZATO	m 4.00

Viadotto rampa  
Grosseto-Siena (VI.11)



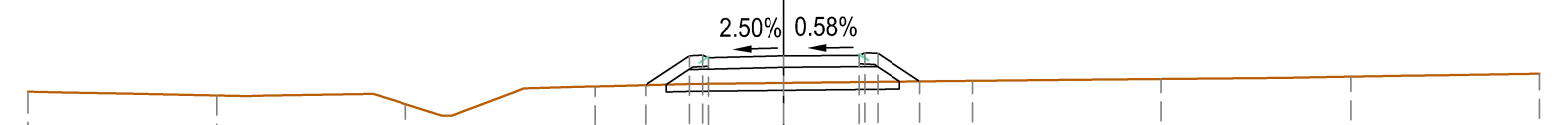
176

200  
200

PROGRESSIVE TERRENO	-15.00	-10.00	-5.00	0.00	5.00	10.00	15.00				
PARZIALI TERRENO		5.00	5.00	5.00	5.00	5.00	5.00				
QUOTE TERRENO	191.49	191.60	191.74	191.80	191.85	191.91	191.97				
PROGRESSIVE PROGETTO			-3.99	-2.50	-2.15	-2.00	0.00	2.00	2.15	2.50	4.07
PARZIALI PROGETTO			1.49	0.35	0.15	2.00	2.00	0.15	0.35	1.57	
QUOTE PROGETTO			191.75	192.75	192.76	192.69	192.76	192.83	192.90	192.89	191.84

PROFILO	SR3
SEZIONE	SR3-15
PROGRESSIVA	120.00
H VEGETALE IN RILEVATO	m <sup>2</sup> 0.91
I SCOTICO IN RILEVATO	m <sup>2</sup> 1.24
RI RIPORTO	m <sup>2</sup> 3.47
V STABILIZZATOP	m <sup>2</sup> 1.20
h IDROSEMINA IN RILEVA	m 3.44
i SCOTICO IN RILEVATO	m 6.19
v STABILIZZATO	m 4.00

Viadotto rampa  
Grosseto-Siena (VI.11)



176

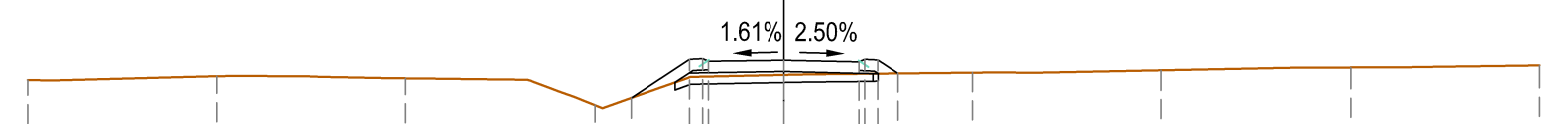
200  
200

PROGRESSIVE TERRENO	-20.00	-15.00	-10.00	-5.00	0.00	5.00	10.00	15.00	20.00			
PARZIALI TERRENO		5.00	5.00	5.00	5.00	5.00	5.00	5.00	5.00			
QUOTE TERRENO	191.63	191.53	191.30	191.77	191.87	191.92	191.97	192.03	192.11			
PROGRESSIVE PROGETTO				-3.67	-2.50	-2.15	-2.00	0.00	2.00	2.15	2.50	3.61
PARZIALI PROGETTO				1.17	0.35	0.15	2.00	2.00	0.15	0.35	1.11	
QUOTE PROGETTO				191.80	192.58	192.60	192.53	192.58	192.59	192.66	192.65	191.91



PROFILO SR3  
 SEZIONE SR3-16  
 PROGRESSIVA 128.98

H VEGETALE IN RILEVATO	m <sup>2</sup>	0.74
I SCOTICO IN RILEVATO	m <sup>2</sup>	1.05
L SCOTICO IN TRINCEA	m <sup>2</sup>	0.03
RI RIPORTO	m <sup>2</sup>	1.43
V STABILIZZATOP	m <sup>2</sup>	1.20
h IDROSEMINA IN RILEVA	m	3.20
i SCOTICO IN RILEVATO	m	5.25
l SCOTICO IN TRINCEA	m	0.14
v STABILIZZATO	m	4.00



172

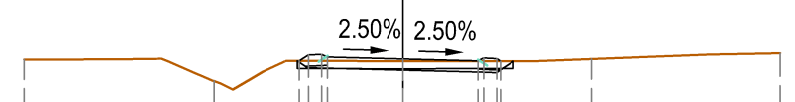
200  
200

PROGRESSIVE TERRENO	-20.00	-15.00	-10.00	-5.00	0.00	5.00	10.00	15.00	20.00			
PARZIALI TERRENO		5.00	5.00	5.00	5.00	5.00	5.00	5.00	5.00			
QUOTE TERRENO	191.80	191.90	191.84	191.13	191.94	191.99	192.06	192.13	192.19			
PROGRESSIVE PROGETTO				-4.04	-2.50	-2.15	-2.00	0.00	2.00	2.15	2.50	3.04
PARZIALI PROGETTO				1.54	0.35	0.15	2.00	2.00	0.15	0.35	0.54	
QUOTE PROGETTO	191.32	192.35	192.36	192.29	192.33	192.28	192.35	192.33	191.97			

PROFILO SR3  
 SEZIONE SR3-17  
 PROGRESSIVA 140.55

H VEGETALE IN RILEVATO	m <sup>2</sup>	0.39
L SCOTICO IN TRINCEA	m <sup>2</sup>	1.15
RI RIPORTO	m <sup>2</sup>	0.08
ST STERRI	m <sup>2</sup>	0.22
V STABILIZZATOP	m <sup>2</sup>	1.20
h IDROSEMINA IN RILEVA	m	1.11
l SCOTICO IN TRINCEA	m	5.74
v STABILIZZATO	m	4.00

172  
 200 200

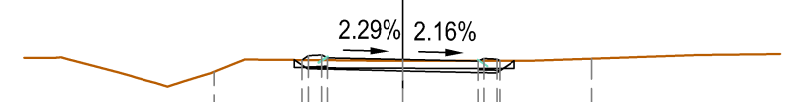


PROGRESSIVE TERRENO	-10.00	-5.00	0.00	5.00	10.00
PARZIALI TERRENO	5.00	5.00	5.00	5.00	
QUOTE TERRENO	192.06	191.48	192.01	192.07	192.22
PROGRESSIVE PROGETTO					
PARZIALI PROGETTO					
QUOTE PROGETTO					

	-2.74	-2.50	-2.15	-2.00	0.00	2.00	2.15	2.50	2.60
	0.24	0.35	0.15	2.00	2.00	0.15	0.35	0.10	
	192.01	192.18	192.19	192.12	192.07	192.02	192.09	192.08	192.01

PROFILO SR3  
 SEZIONE SR3-18  
 PROGRESSIVA 142.60

H VEGETALE IN RILEVATO	m <sup>2</sup>	0.43
L SCOTICO IN TRINCEA	m <sup>2</sup>	1.17
RI RIPORTO	m <sup>2</sup>	0.06
ST STERRI	m <sup>2</sup>	0.35
V STABILIZZATOP	m <sup>2</sup>	1.20
h IDROSEMINA IN RILEVA	m	0.99
I SCOTICO IN TRINCEA	m	5.84
v STABILIZZATO	m	4.00

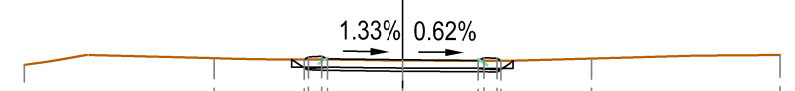


172  
 200 200

PROGRESSIVE TERRENO	-5.00	0.00	5.00
PARZIALI TERRENO	5.00	5.00	
QUOTE TERRENO	191.72	192.02	192.07
PROGRESSIVE PROGETTO	-2.67 -2.50 -2.15 -2.00	0.00	2.00 2.15 2.50 2.57
PARZIALI PROGETTO	0.17 0.35 0.15	2.00 2.00	0.15 0.35 0.07
QUOTE PROGETTO	192.04 192.15 192.17 192.10	192.05	192.01 192.08 192.06 192.01

PROFILO SR3  
 SEZIONE SR3-19  
 PROGRESSIVA 144.65

H VEGETALE IN RILEVATO	m <sup>2</sup>	0.43
L SCOTICO IN TRINCEA	m <sup>2</sup>	1.17
RI RIPORTO	m <sup>2</sup>	0.07
ST STERRI	m <sup>2</sup>	0.44
V STABILIZZATOP	m <sup>2</sup>	1.20
h IDROSEMINA IN RILEVA	m	0.95
l SCOTICO IN TRINCEA	m	5.88
v STABILIZZATO	m	4.00



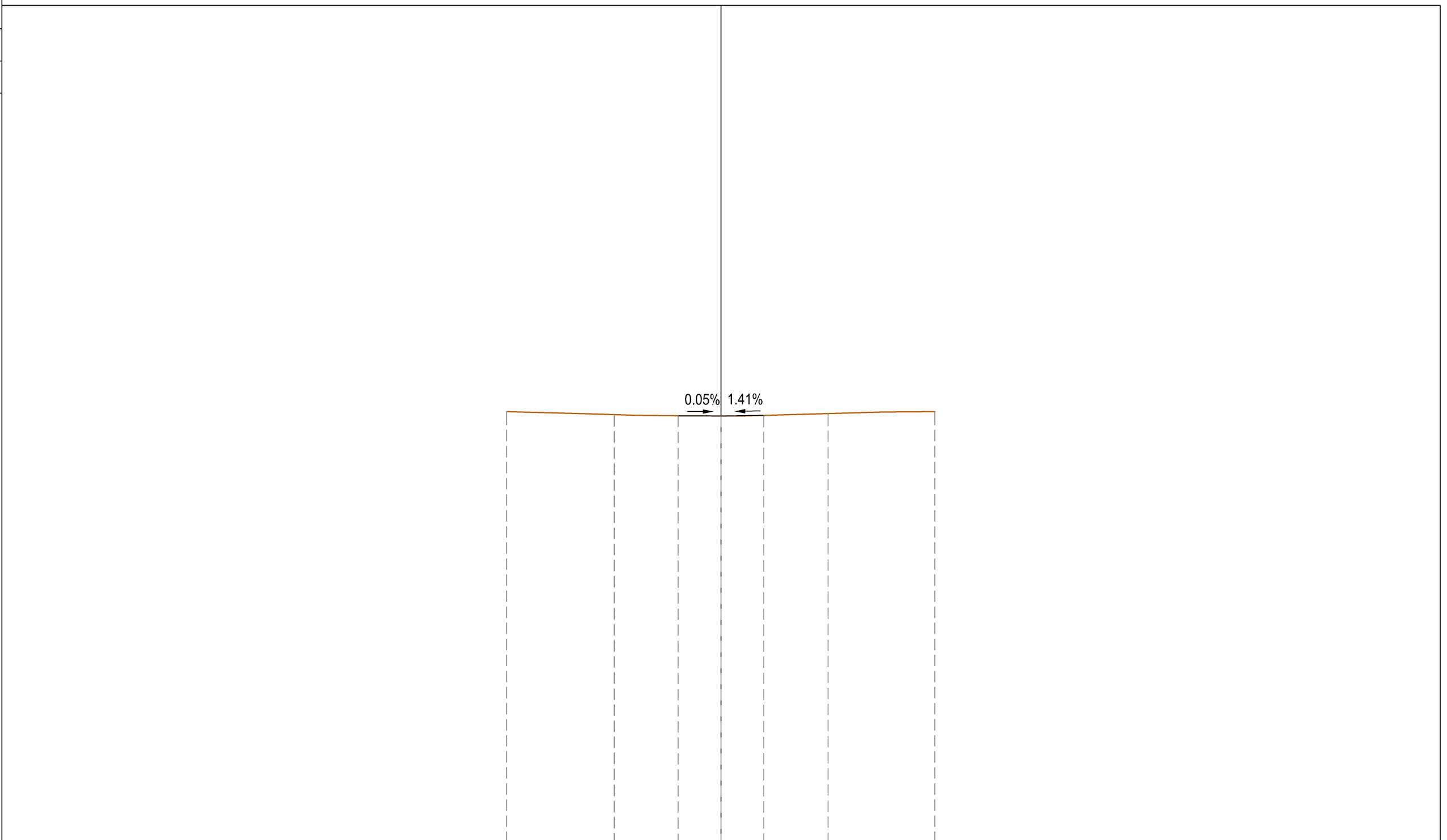
172

200  
200

PROGRESSIVE TERRENO	-10.00	-5.00	0.00	5.00	10.00
PARZIALI TERRENO		5.00	5.00	5.00	5.00
QUOTE TERRENO	191.91	192.08	192.03	192.08	192.17
PROGRESSIVE PROGETTO					
PARZIALI PROGETTO					
QUOTE PROGETTO					

	-2.61	-2.50	-2.15	-2.00	0.00	2.00	2.15	2.50	2.60
	0.11	0.35	0.15	2.00	2.00	0.15	0.35	0.10	
	192.05	192.12	192.14	192.07	192.04	192.03	192.10	192.08	192.02

PROFILO SR3  
 SEZIONE SR3-20  
 PROGRESSIVA 147.36



PROGRESSIVE TERRENO	-10.00	-5.00	0.00	5.00	10.00
PARZIALI TERRENO	5.00	5.00	5.00	5.00	
QUOTE TERRENO	192.23	192.09	192.03	192.14	192.23
PROGRESSIVE PROGETTO			-2.02	0.00	2.00
PARZIALI PROGETTO			2.02	2.00	
QUOTE PROGETTO			192.04	192.03	192.06

	-10.00	-5.00	0.00	5.00	10.00
	5.00	5.00	5.00	5.00	
	192.23	192.09	192.03	192.14	192.23
			-2.02	0.00	2.00
			2.02	2.00	
			192.04	192.03	192.06