

S.G.C. E78 GROSSETO-FANO

Tratto Siena Bettolle (A1)
Adeguamento a 4 corsie del tratto Siena-Ruffolo (Lotto 0)

PROGETTO DEFINITIVO

COD. FI-81

R.T.I. di PROGETTAZIONE: Mandataria Mandante



PROGETTISTI:

Ing. Riccardo Formichi - Pro Iter srl (Integratore prestazioni specialistiche)
Ordine Ing. di Milano n. 18045

Ing. Alberto Rinaldi - Erre.vi.a. srl
Ordine Ing. di Milano n. 16951

IL GEOLOGO

Dott. Geol. Massimo Mezzanatica - Pro Iter srl
Albo Geol. Lombardia n. A762

COORDINATORE PER LA SICUREZZA IN FASE DI PROGETTAZIONE

Ing. Enrico Moretti - Erre.vi.a. srl
Ordine Ing. di Milano n. 16237

VISTO: IL RESP. DEL PROCEDIMENTO

Ing. Raffaele Franco Carso

PROTOCOLLO

DATA



07 - Sezione Ambientale

07.04 - Studio di Impatto Ambientale

Scenario di base e analisi della compatibilità
Rumore - Schede di censimento dei ricettori acustici

CODICE PROGETTO			NOME FILE		REVISIONE	SCALA
PROGETTO	LIV. PROG.	N. PROG.	T00IA46AMBSC01B.pdf			
DPFI0081	D	20	CODICE ELAB. T00IA46AMBSC01		B	-
D						
C						
B	Revisione per istruttoria ANAS		MAGGIO 2021	LUPPI	GAMBARANA	RINALDI
A	Emissione		OTTOBRE 2020	LUPPI	GAMBARANA	RINALDI
REV.	DESCRIZIONE		DATA	REDATTO	VERIFICATO	APPROVATO

Regione Toscana
Provincia: SIENA
Comune: SIENA

Codice: da 1 a 8

CARATTERISTICHE DEGLI EDIFICI

TIPOLOGIA

X **Residenza**
Scuola
Ospedale
Casa di Cura
Casa di Riposo

X **STATO ABITATIVO**
Abitato
Non abitato
In costruzione
Rudere o assimilabile

FACCIATE ESPOSTE
1-2

NUMERO DI PIANI
1-2-3



Regione Toscana
Provincia: SIENA
Comune: SIENA

Codice: da 9 a 25 da 36 a 46

CARATTERISTICHE DEGLI EDIFICI

TIPOLOGIA

- X **Residenza**
- Scuola**
- Ospedale**
- Casa di Cura**
- Casa di Riposo**

- X **STATO ABITATIVO**
- Abitato**
- Non abitato**
- In costruzione**
- Rudere o assimilabile**

FACCIATE ESPOSTE
1-2

NUMERO DI PIANI
1-2-3



Regione Toscana
Provincia: SIENA
Comune: SIENA

Codice: da 26 a 35 da 47 a 58

CARATTERISTICHE DEGLI EDIFICI

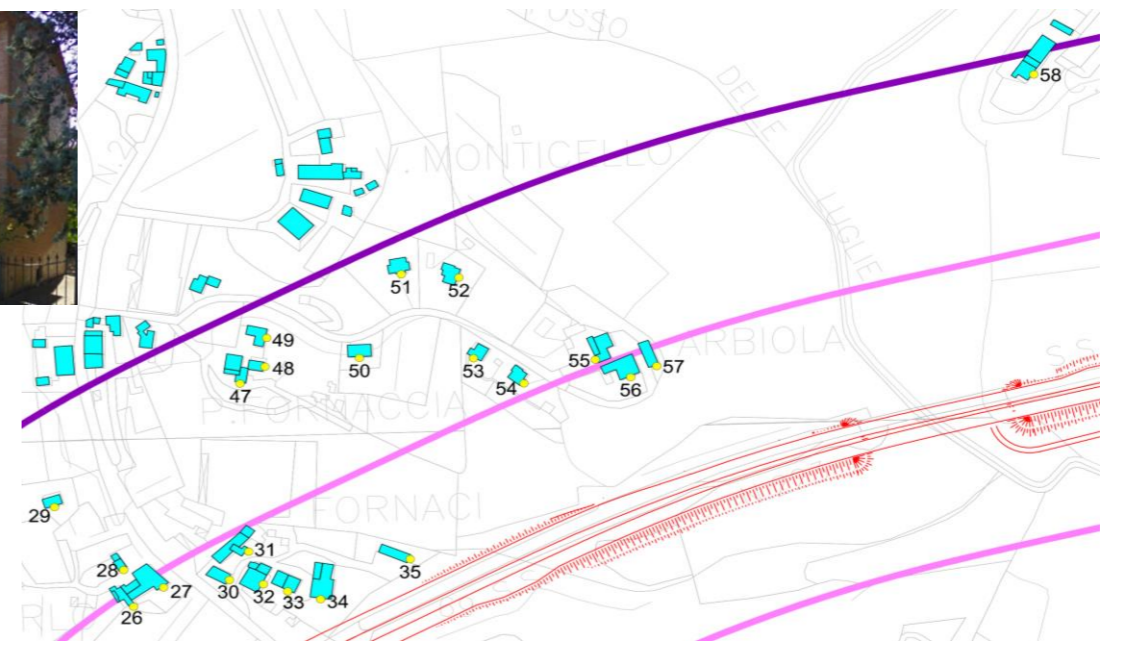
TIPOLOGIA

- X **Residenza**
- Scuola**
- Ospedale**
- Casa di Cura**
- Casa di Riposo**

- X **STATO ABITATIVO**
- Abitato
- Non abitato
- In costruzione
- Rudere o assimilabile

FACCIATE ESPOSTE
1-2

NUMERO DI PIANI
1-2



Regione Toscana
 Provincia: SIENA
 Comune: SIENA

Codice: da 59 a 73 da 87 a 89

CARATTERISTICHE DEGLI EDIFICI

TIPOLOGIA

- X **Residenza**
- Scuola**
- Ospedale**
- Casa di Cura**
- Casa di Riposo**

- X **STATO ABITATIVO**
- Abitato**
- Non abitato**
- In costruzione**
- Rudere o assimilabile**

FACCIATE ESPOSTE
 1-2

NUMERO DI PIANI
 1-2-3



Regione Toscana
Provincia: SIENA
Comune: SIENA

Codice: da 74 a 86

CARATTERISTICHE DEGLI EDIFICI

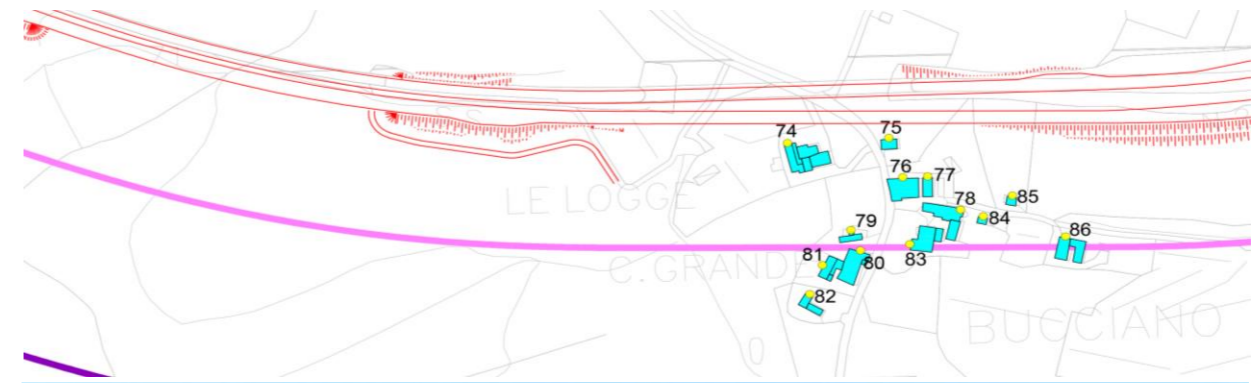
TIPOLOGIA

X **Residenza**
Scuola
Ospedale
Casa di Cura
Casa di Riposo

X **STATO ABITATIVO**
Abitato
Non abitato
In costruzione
Rudere o assimilabile

FACCIATE ESPOSTE
1-2

NUMERO DI PIANI
1-2-3



Regione Toscana
 Provincia: SIENA
 Comune: SIENA

Codice: da 90 a 109

CARATTERISTICHE DEGLI EDIFICI

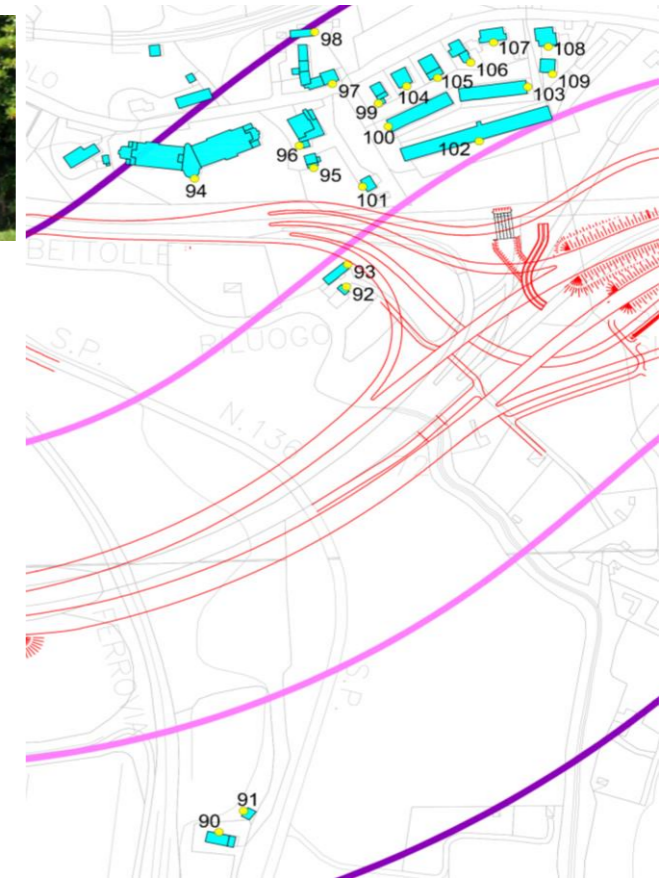

TIPOLOGIA

- X **Residenza**
- Scuola**
- Ospedale**
- Casa di Cura**
- Casa di Riposo**
- X **Altro: ASL/ ARPA**

- X **STATO ABITATIVO**
- Abitato**
- Non abitato**
- In costruzione**
- Rudere o assimilabile**

FACCIATE ESPOSTE
 1-2

NUMERO DI PIANI
 1-2-3-4



Regione Toscana
Provincia: SIENA
Comune: SIENA

Codice: da 110 a 119 da 131 a 135

CARATTERISTICHE DEGLI EDIFICI

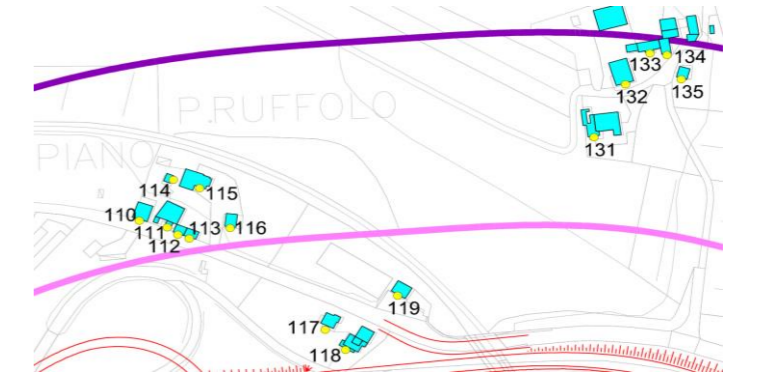
TIPOLOGIA

- X **Residenza**
- Scuola**
- Ospedale**
- Casa di Cura**
- Casa di Riposo**

- X **STATO ABITATIVO**
- Abitato
- Non abitato
- In costruzione
- Rudere o assimilabile

FACCIATE ESPOSTE
1-2

NUMERO DI PIANI
1-2-3



Regione Toscana
Provincia: SIENA
Comune: SIENA

Codice: da 120 a 130

CARATTERISTICHE DEGLI EDIFICI

TIPOLOGIA

X **Residenza**
Scuola
Ospedale
Casa di Cura
Casa di Riposo

X **STATO ABITATIVO**
Abitato
Non abitato
In costruzione
Rudere o assimilabile

FACCIATE ESPOSTE
1-2

NUMERO DI PIANI
1-2-3



Regione Toscana
Provincia: SIENA
Comune: SIENA

Codice: da 136 a 147

CARATTERISTICHE DEGLI EDIFICI

TIPOLOGIA

X **Residenza**
Scuola
Ospedale
Casa di Cura
Casa di Riposo

X **STATO ABITATIVO**
Abitato
Non abitato
In costruzione
Rudere o assimilabile

FACCIATE ESPOSTE
1-2

NUMERO DI PIANI
1-2-3

