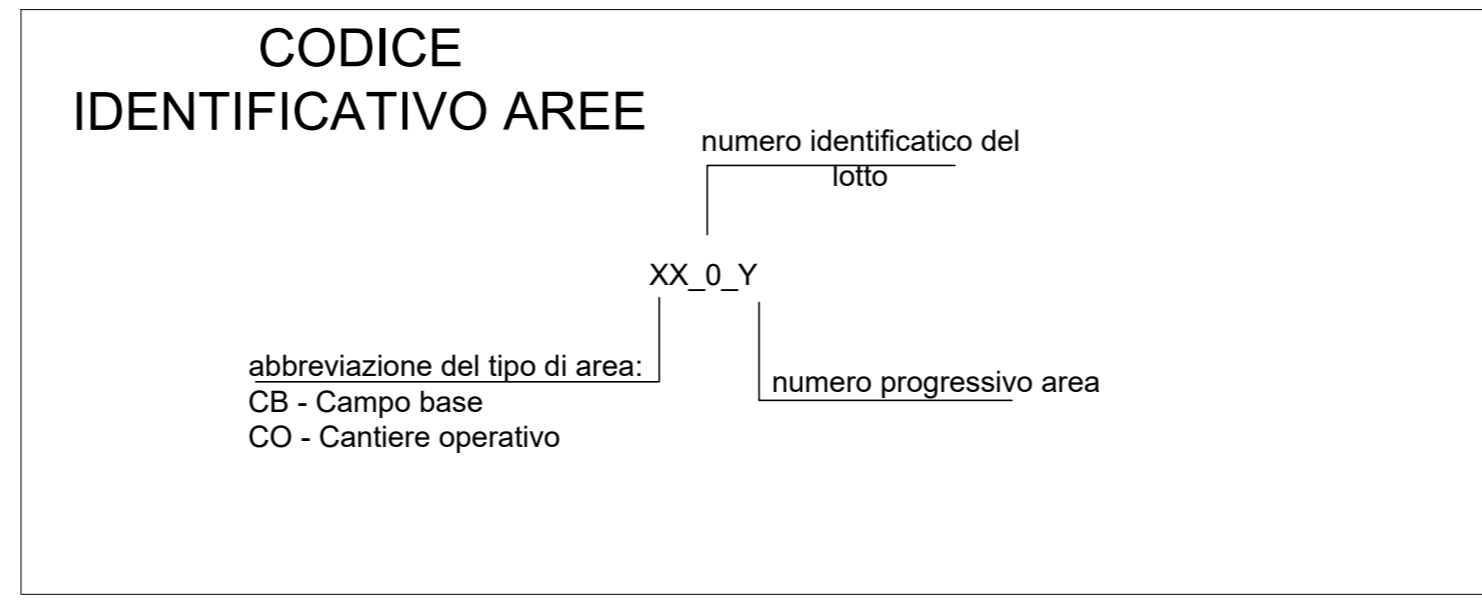
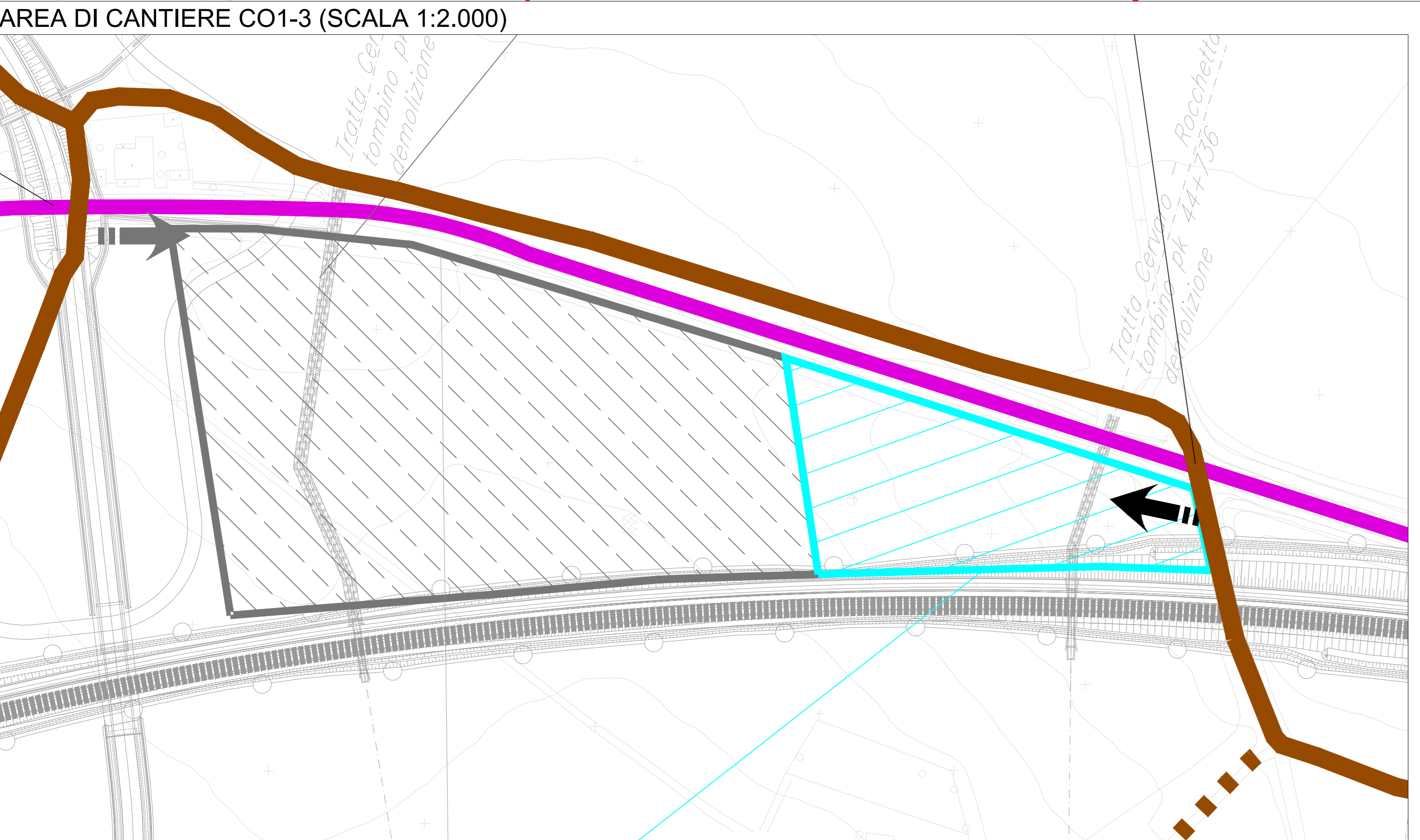
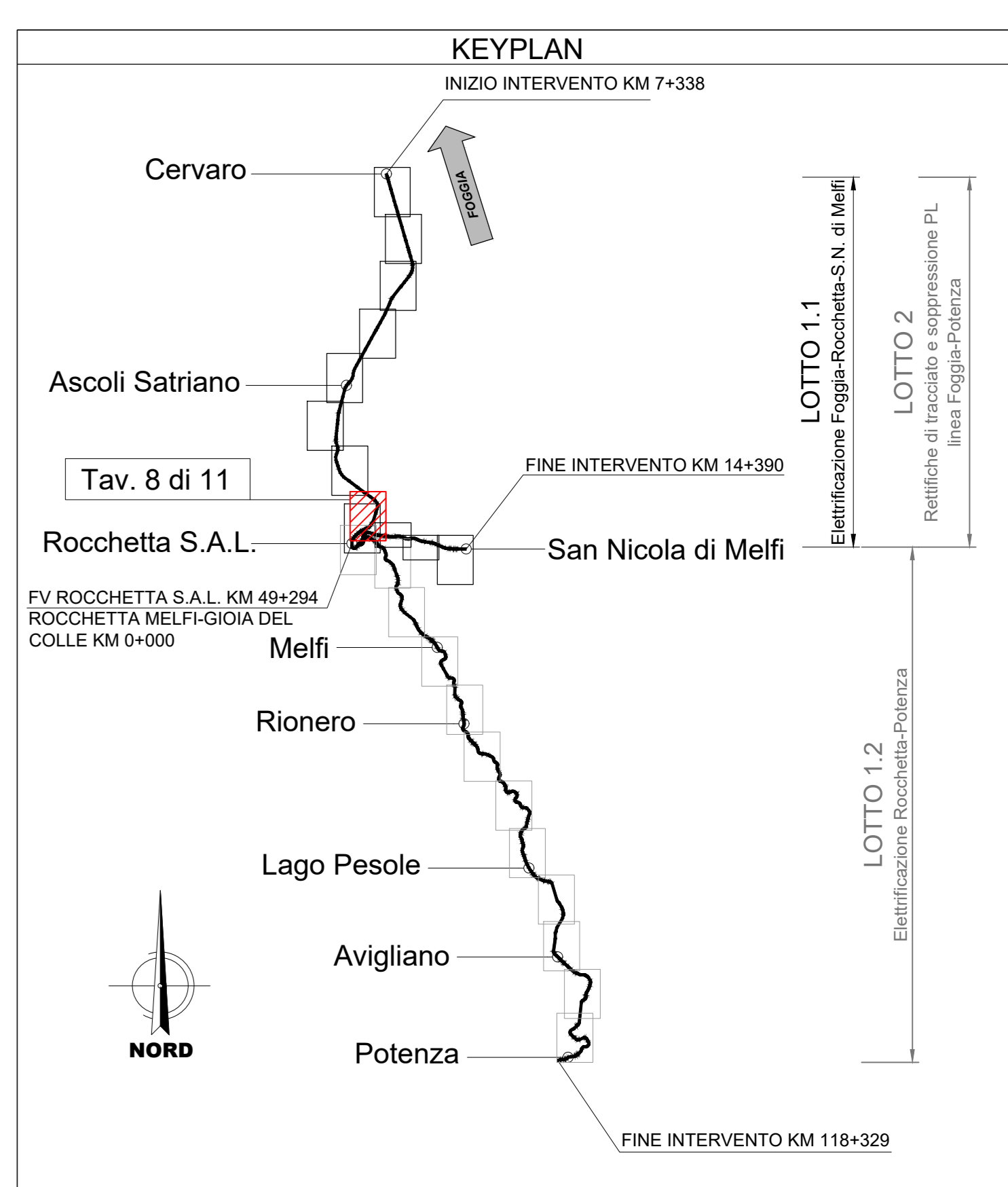


SINTESI DEGLI INTERVENTI DIVISI PER LOTTO	
Lotto	Descrizione
1	INTERVENTI LUNGO LINEA: Elettrificazione (posa blocchi e pali TE su rilevato e posa portali metallici su ponti); Posa cunicoli TLC. SSE e Cabine TE Realizzazione canale idraulico presso la stazione di S.N. di Melfi.
5	Lavori di SCMT
2	VIADOTTI IN MURATURA: interventi di adeguamento e miglioramento viadotti esistenti. SOPPRESSIONE PL: Intervento di realizzazione dei nuovi cavalcavia. NUOVI TOMBINI: Realizzazione nuovi tombini per tratto in variante di tracciato e realizzazione nuove tombini per adeguamento strutturale (demolizione e ricostruzione) TOMBINI ESISTENTI: Intervento di adeguamento tombini esistenti per modifica armamento e velocità linea di tracciato.
4	SOPPRESSIONE PL: Intervento di realizzazione dei nuovi cavalcavia.



**LEGENDA**

Simbolo	Descrizione	Simbolo	Descrizione
[Pink box]	CB - Campo base	[Green line]	linea ferroviaria esistente
[Blue hatched box]	CO - Cantiere operativo	[Green line]	autostrada
[Blue box]	AT - Area tecnica di stazione	[Blue line]	viabilità principale
[Orange box]	AT - Area tecnica per opera	[Pink line]	viabilità secondaria
[Red box]	opere/interventi da realizzare	[Brown line]	strade poderali esistenti
[Light blue box]	tranchini ad uso cantiere	[Dashed brown line]	ulteriore poderali esistente per interventi altro appalto
[Grey box]	opere/interventi a cura di altro appalto	[Green line]	pista di cantiere
[Black arrow]	accesso area di cantiere	[Dashed green line]	ulteriore pista di cantiere per interventi altro appalto

NOTA: in merito alle "ulteriori poderali/piste di cantiere", destinate all'adeguamento delle opere d'arte, e quindi oggetto di altro appalto, si evidenzia che qualora l'appaltatore del presente lotto intendesse realizzarle sarà a suo carico l'acquisizione delle dovute autorizzazioni da parte dagli enti competenti.

COMMITTENTE: **RFI** RETE FERROVIARIA ITALIANA  
GRUPPO FERROVIE DELLO STATO ITALIANO  
DIREZIONE REGIONALE MERIDIONALE

PROGETTAZIONE: **ITALFER**

**CONTRATTO ISTITUZIONALE DI SVILUPPO PER LA REALIZZAZIONE DELLA DIRETTRICE FERROVIARIA NAPOLI-BARI-LECCE-TARANTO**

**U.O. ARCHITETTURA, AMBIENTE E TERRITORIO - CANTIERIZZAZIONE**

**PROGETTO ESECUTIVO**

**LINEA POTENZA-FOGGIA - AMMODERNAMENTO**  
**SOTTOPROGETTO 2 - ELETTRIFICAZIONE, RETTIFICHE DI TRACCIATO, SOPPRESSIONE P.L. E CONSOLIDAMENTO SEDE**  
**LOTTO 1.1 - ELETTRIFICAZIONE P.M. CERVARO - ROCCHETTA - S.NICOLA DI MELFI**

ELABORATI GENERALI - CANTIERIZZAZIONE  
Planimetria delle aree di cantiere e relativa viabilità di accesso - tav.8 di 11

SCALA: 1:5000

COMMESSA LOTTO FASE ENTE TIPO DOC. OPERA/DISCIPLINA Progr. REV.

1	A	J	1	E	5	P	5	CA	0	0	0	0	0	0	0	8	B
---	---	---	---	---	---	---	---	----	---	---	---	---	---	---	---	---	---

Rev.	Descrizione	Redatto	Data	Verificato	Data	Approvato	Data	Autore
A	Emissione esecutiva	M. Mura	10/03/2019	M. Mura	10/03/2019	G. Lombardi	10/03/2019	U.O. Architettura, Ambiente e Territorio
B	Emissione per autorizzazione paesaggistica	S. Caporaso	FEB 2021	S. Caporaso	FEB 2021	[Signature]	FEB 2021	U.O. Architettura, Ambiente e Territorio

File: n. Elab: n. Ediz: n. PA 19/23