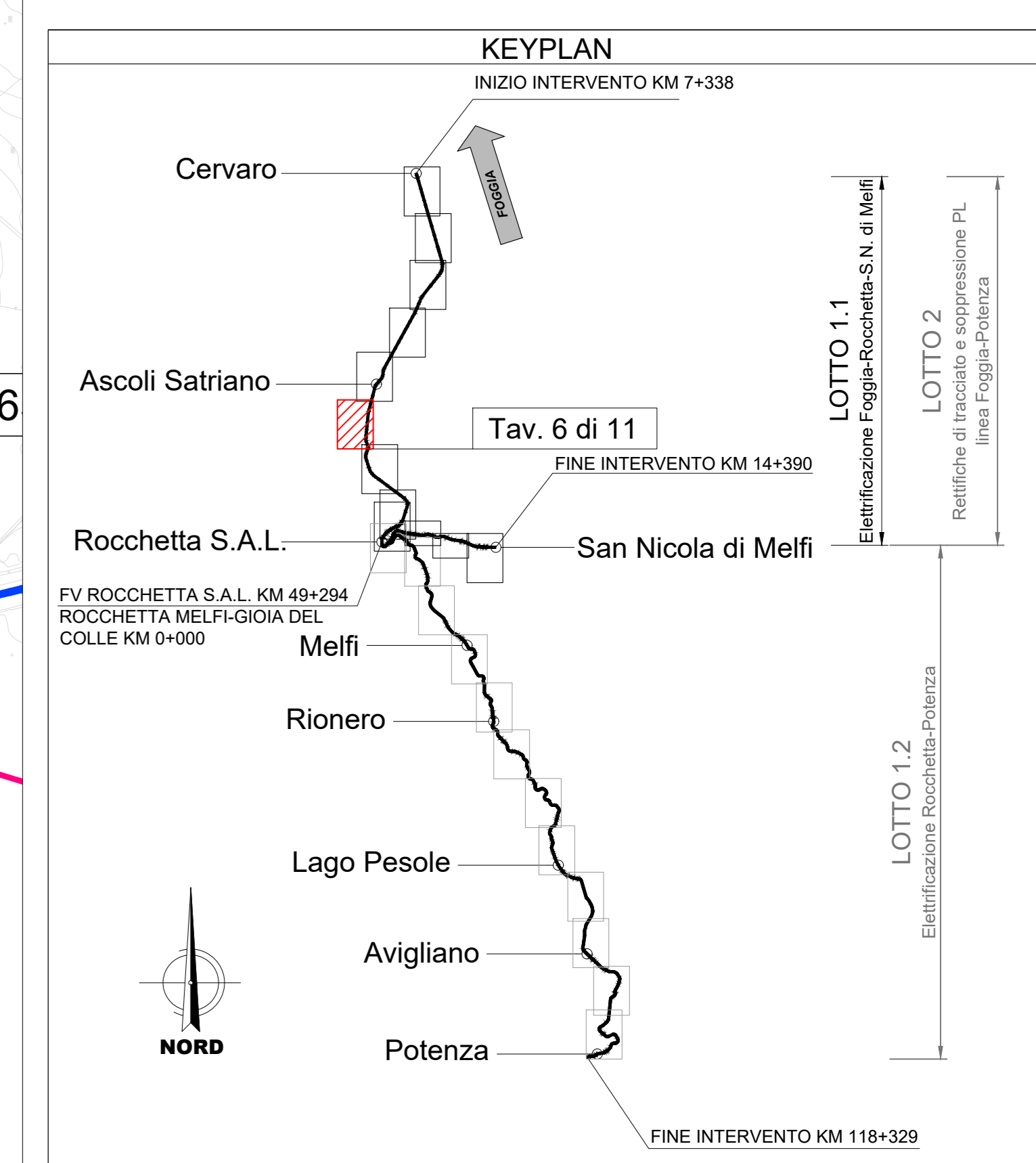
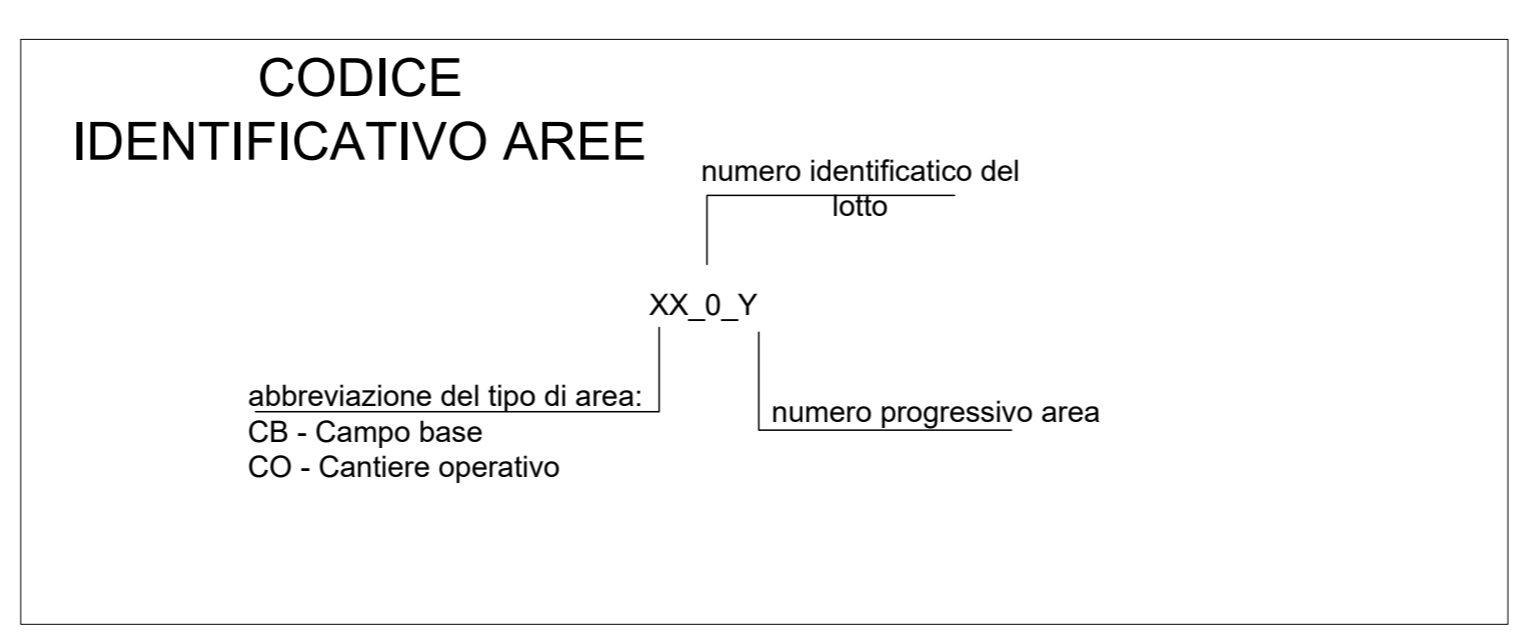
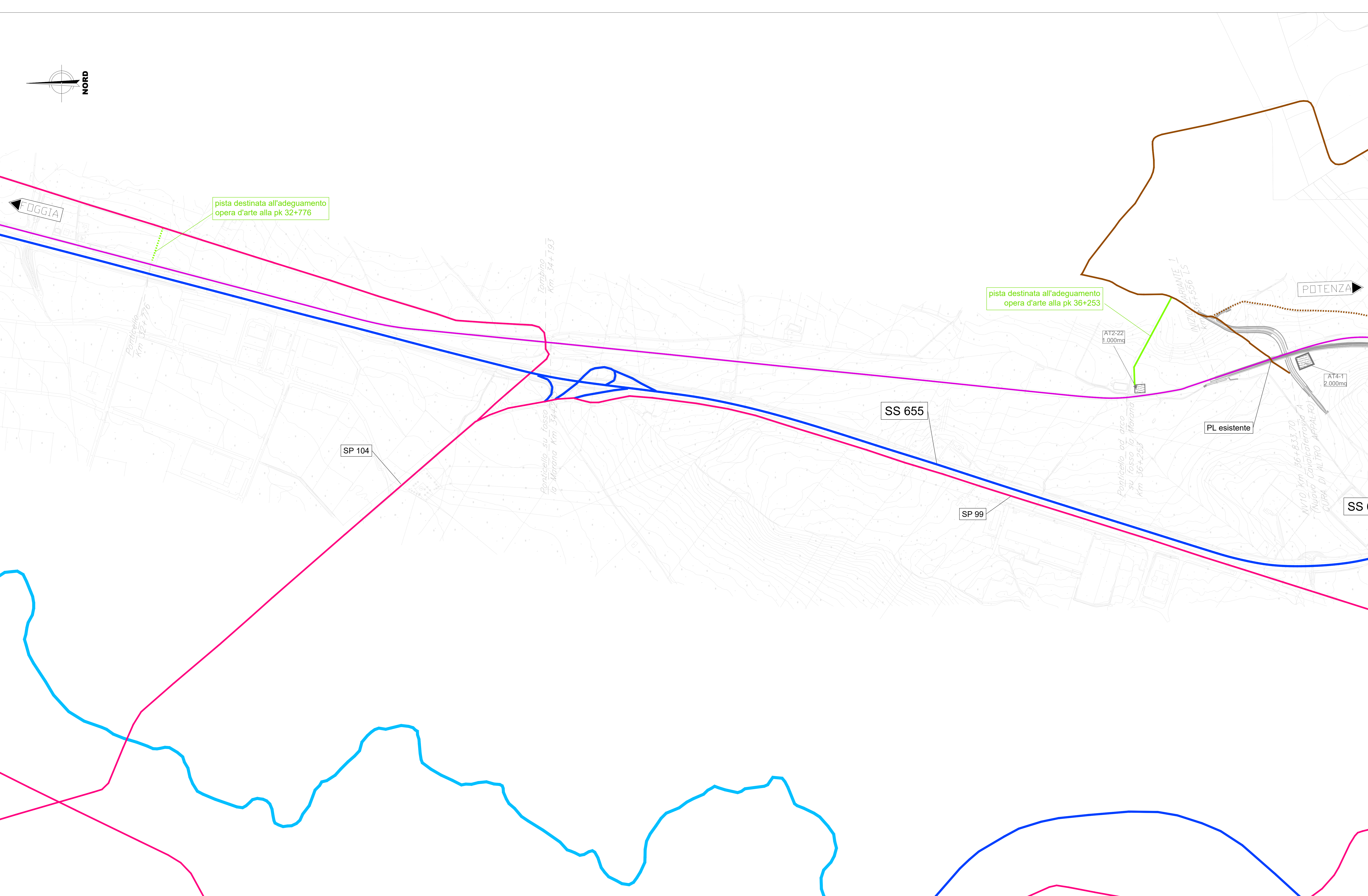


SINTESI DEGLI INTERVENTI DIVISI PER LOTTO	
Lotto	Descrizione
1	INTERVENTI LUNGO LINEA: Elettrificazione (posa blocchi e pali TE su rilevato e posa portali metallici su ponti); Posa cunicoli TLC. SSE e Cabine TE Realizzazione canale idraulico presso la stazione di S.N. di Melfi.
5	Lavori di SCMT
2	VIADOTTI IN MURATURA: interventi di adeguamento e miglioramento viadotti esistenti. SOPPRESSIONE PL: Intervento di realizzazione dei nuovi cavalcavia. NUOVI TOMBINI: Realizzazione nuovi tombini per tratto in variante di tracciato e realizzazione nuove tombini per adeguamento strutturale (demolizione e ricostruzione) TOMBINI ESISTENTI: Intervento di adeguamento tombini esistenti per modifica armamento e velocità linea di tracciato.
4	SOPPRESSIONE PL: Intervento di realizzazione dei nuovi cavalcavia.



pista destinata all'adeguamento opera d'arte alla pk 32+776

pista destinata all'adeguamento opera d'arte alla pk 36+253



LEGENDA

Simbolo	Descrizione	Simbolo	Descrizione
	CB - Campo base		linea ferroviaria esistente
	CO - Cantiere operativo		autostrada
	AT - Area tecnica di stazione		viabilità principale
	AT - Area tecnica per opera		viabilità secondaria
	opere/interventi da realizzare		strade poderali esistenti
	tranchini ad uso cantiere		ulteriore poderali esistente per interventi altro appalto
	opere/interventi a cura di altro appalto		pista di cantiere
	accesso area di cantiere		ulteriore pista di cantiere per interventi altro appalto

NOTA: in merito alle "ulteriori poderali/piste di cantiere", destinate all'adeguamento delle opere d'arte, e quindi oggetto di altro appalto, si evidenzia che qualora l'appaltatore del presente lotto intendesse realizzarle sarà a suo carico l'acquisizione delle dovute autorizzazioni da parte dagli enti competenti.

COMMITTENTE:

PROGETTAZIONE:

CONTRATTO ISTITUZIONALE DI SVILUPPO PER LA REALIZZAZIONE DELLA DIRETTRICE FERROVIARIA NAPOLI-BARI-LECCE-TARANTO

U.O. ARCHITETTURA, AMBIENTE E TERRITORIO - CANTIERIZZAZIONE

PROGETTO ESECUTIVO

LINEA POTENZA-FOGGIA - AMMODERNAMENTO
SOTTOPROGETTO 2 - ELETTRIFICAZIONE, RETTIFICHE DI TRACCIATO, SOPPRESSIONE P.L. E CONSOLIDAMENTO SEDE
LOTTO 1.1 - ELETTRIFICAZIONE P.M. CERVARO - ROCCHETTA - S.NICOLA DI MELFI

ELABORATI GENERALI - CANTIERIZZAZIONE
Planimetria delle aree di cantiere e relativa viabilità di accesso - tav.6 di 11

SCALA: 1:5000

COMMESSA	LOTTO	FASE	ENTE	TIPO DOC.	OPERA/DISCIPLINA	PROGR.	REV.
I	A	4	J	1	1	E	5
					P	5	
					C	A	0
					0	0	0
					0	0	6
					B		

Rev.	Descrizione	Redatto	Data	Verificato	Data	Approvato	Data	Autore
A	Emissione esecutiva	M. Mura	10/03/2019	M. Mura	10/03/2019	G. Lombardi	10/03/2019	Autore
B	Emessa per pubblicazione planimetrica	S. Caporaso	FEB 2021	S. Caporaso	FEB 2021	G. Lombardi	FEB 2021	Autore

File: _____ n. Elab: _____