ARMATURA
FONDAZIONE MURO DX
Scala 1:50

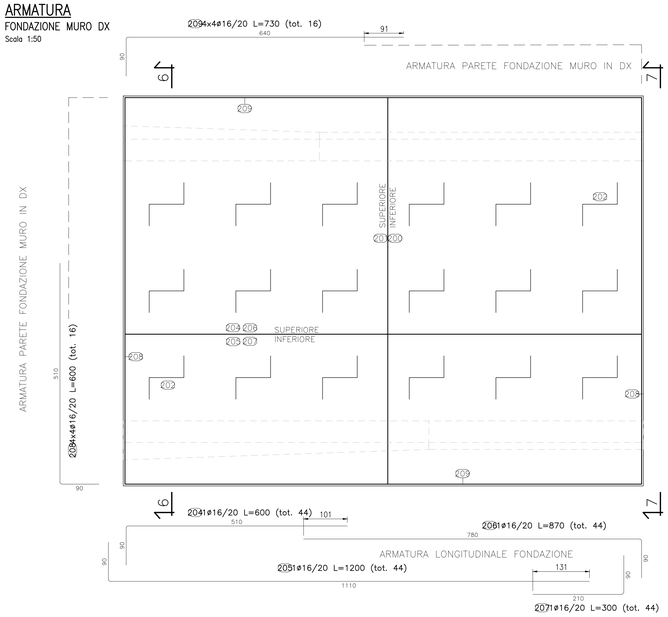

SEZIONE 6-6
MURO NORD
Scala 1:50

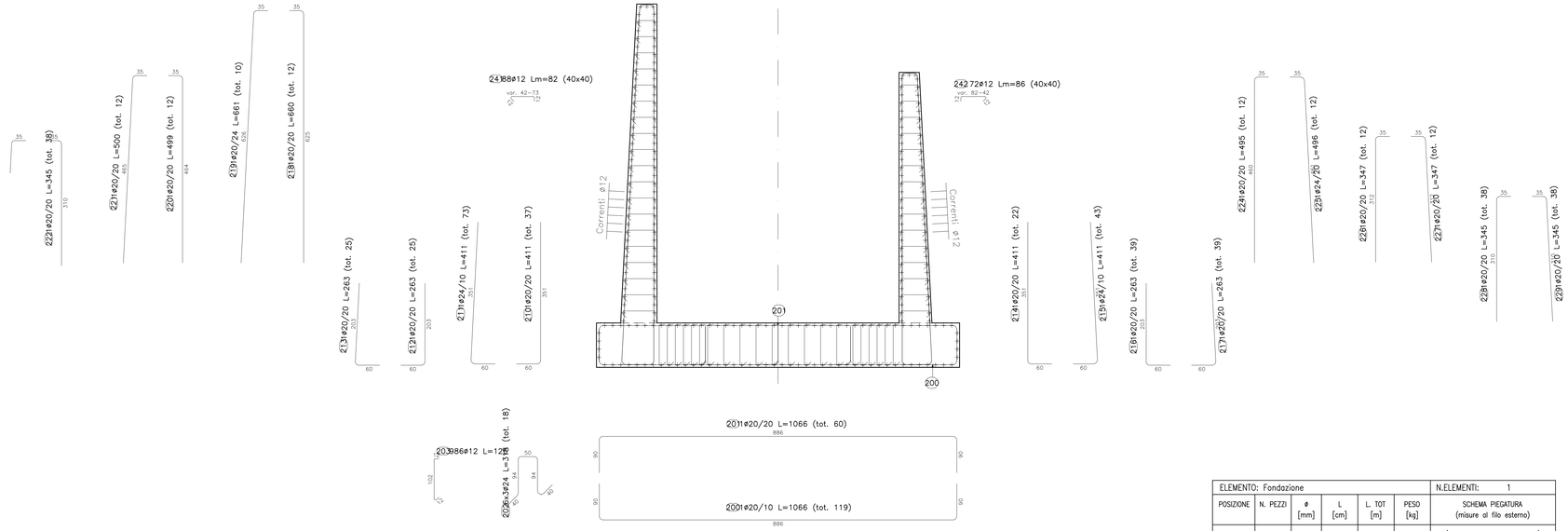

ELEMENTO: Fondazione						N.ELEMENTI: 1
POSIZIONE	N. PEZZI	ø [mm]	L [cm]	L. TOT [m]	PESO [kg]	SCHEMA PIEGATURA (misure al filo esterno)
200	119	20	1066	1268.5	3128.2	50 886 886 50
201	60	20	1066	639.6	1577.3	50 886 50
202	18	24	318	57.2	203.3	50 94 94 50
203	986	12	126	1242.4	1103.2	54 102 510 14
204	44	16	600	264.0	416.6	50 510 50
205	44	16	1200	528.0	833.2	50 1110 780
206	44	16	870	382.8	604.1	780 50
207	44	16	300	132.0	208.3	50 210 210
208	16	16	600	96.0	151.5	50 510 50
209	16	16	730	116.8	184.3	50 640 50
210	37	20	411	152.1	375.0	50 351 351
211	73	24	411	300.0	1065.5	50 351 351
212	25	20	263	65.7	162.1	50 203 203
213	25	20	263	65.7	162.1	50 203 203
214	22	20	411	90.4	223.0	50 351
215	43	24	411	176.7	627.6	50 351 203
216	39	20	263	102.6	252.9	50 203
217	39	20	263	102.6	252.9	50 203
		PESO TOTALE:			11531.1	

SEZIONE MURO IN DX
SEZIONE 2-2
Scala 1:50

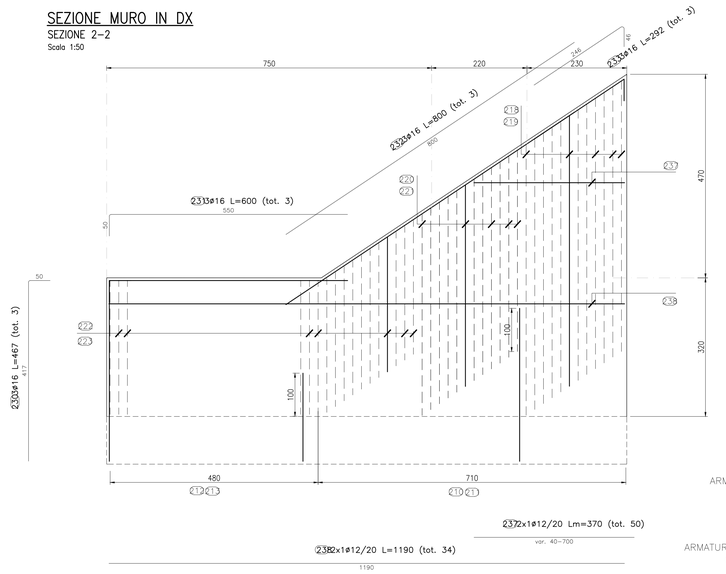

SEZIONE MURO IN DX
SEZIONE 3-3
Scala 1:50

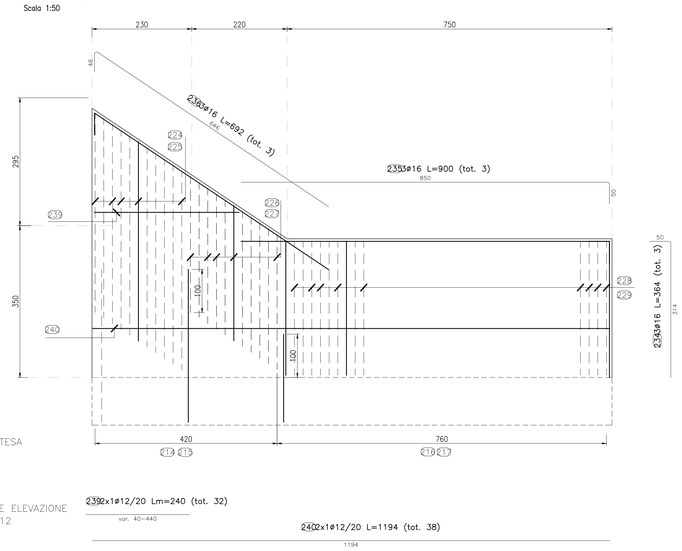

ARMATURA DI PARETE ELEVAZIONE
CORRENTI ø12

ELEMENTO: elevazione						N.ELEMENTI: 1
POSIZIONE	N. PEZZI	ø [mm]	L [cm]	L. TOT [m]	PESO [kg]	SCHEMA PIEGATURA (misure al filo esterno)
218	12	20	660	79.2	195.3	50 625
219	10	20	661	66.1	163.0	50 626
220	12	20	499	59.9	147.7	50 464
221	12	20	500	60.0	148.0	50 465
222	38	20	345	131.1	323.3	50 310
223	38	20	345	131.1	323.3	50 310
224	12	20	495	59.4	146.5	50 460
225	12	24	496	59.5	211.4	50 461
226	12	20	347	41.6	102.7	50 312
227	12	20	347	41.6	102.7	50 312
228	38	20	345	131.1	323.3	50 310
229	38	20	345	131.1	323.3	50 310
230	3	16	467	14.0	22.1	417 50
231	3	16	600	18.0	28.4	50 550 50
232	3	16	800	24.0	37.9	800
233	3	16	292	8.8	13.8	50 248 248
234	3	16	364	10.9	17.2	50 314
235	3	16	900	27.0	42.6	850 50
236	3	16	692	20.8	32.8	50 646
237	50	12	370	185.0	164.3	40-700
238	34	12	1190	404.6	359.3	1190
239	32	12	240	76.8	68.2	40-440
240	38	12	1194	453.7	402.9	1194
241	88	12	82	71.7	63.7	42-73 14 14 42
242	72	12	86	61.9	55.0	82-42 42 42
		PESO TOTALE:			3818.7	

ANAS GRUPPO FS ITALIANE
Direzione Progettazione e Realizzazione Lavori

S.S.291 "Della Nurra"
Lavori di costruzione del Lotto 1 da Alghero ad Olmedo, in località bivio cantoniera di Rudas (completamento collegamento Alghero-Sassari) e del Lotto 4 tra bivio Olmedo e l'aeroporto di Alghero -Fertilia (bretella per l'aeroporto)

PROGETTO ESECUTIVO — COD. CA29

PROGETTAZIONE: ATI: VIA - SERING - VDP - BRENG

PROGETTISTA E RESPONSABILE DELL'INTEGRAZIONE DELLE PRESTAZIONI SPECIALISTICHE:
Dott. Ing. Giovanni Piazza (Ord. Ing. Prov. Roma A27236)

RESPONSABILE D'AREA
Responsabile Tracciato stradale: Dott. Ing. Massimo Capasso (Ord. Ing. Prov. Roma 26317)
Responsabile Strutture: Dott. Ing. Giovanni Piazza (Ord. Ing. Prov. Roma A27236)
Responsabile Idraulica, Geotecnica e Impianti: Dott. Ing. Sergio Di Maio (Ord. Ing. Prov. Palermo 2872)
Responsabile Ambiente: Dott. Ing. Francesco Ventura (Ord. Ing. Prov. Roma 14661)

GEOLOGO:
Dott. Geol. Enrico Cucurullo (Ord. Geo. Regione Sicilia 966)

COORDINATORE SICUREZZA IN FASE DI PROGETTAZIONE:
Dott. Ing. Sergio Di Maio (Ord. Ing. Prov. Palermo 2872)

COORDINATORE ATTIVITA' DI PROGETTAZIONE:
Dott. Ing. Mariaintonietta Marendino (Ord. Ing. Prov. Roma A28481)

VISTO: IL RESPONSABILE DEL PROCEDIMENTO:
Dott. Ing. Salvatore Campione

MANDATARIA: VIA INGEGNERIA — MANDANTE: SERING INGEGNERIA — MANDANTE: vdp — MANDANTE: BRENG BRIGNONE ENGINEERING

SOTTOVIA
ASSE TIPO B
ST01C Sottovia al km 2+752
Armatura Muro in Dx

CODICE PROGETTO (PROGETTO / LIV. PROG. / ANNO)	NOME FILE / CODICE ELAB.	REVISIONE	SCALA:
DPCA0029 E 21	T03_ST01_STR_AR02_A / T03ST01STRAR02	A	VARIE

REV.	DESCRIZIONE	DATA	REDATTO	VERIFICATO	APPROVATO
D		-	-	-	-
C		-	-	-	-
B		-	-	-	-
A	EMISSIONE	Giugno 2021	E. RICCI	G. CAPOGNA	G.PIAZZA