PLANIMETRIA ILLUMINAZIONE GALLERIA "GHIGHIZZU " CANNA SUD
scala 1:200



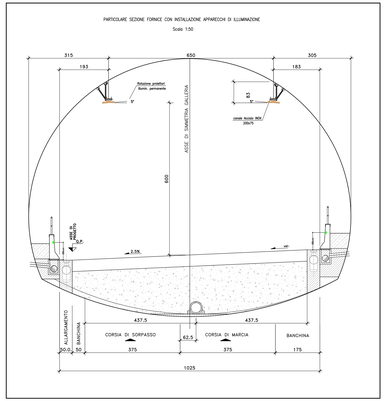

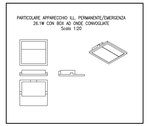

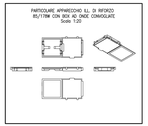

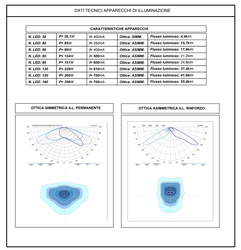

CARATTERISTICHE APPARECCHI				
A. LED 20	Pn 26,1W	n =22cd	Ottica SIMM	Pulsso luminoso: 4,4K/h
A. LED 40	Pn 35,1	n =22cd	Ottica ASIMM	Pulsso luminoso: 15,7K/h
A. LED 80	Pn 85W	n =22cd	Ottica ASIMM	Pulsso luminoso: 17,9K/h
A. LED 85	Pn 124W	n =30cd	Ottica ASIMM	Pulsso luminoso: 21,2cd/h
A. LED 90	Pn 151W	n =30cd	Ottica ASIMM	Pulsso luminoso: 21,2cd/h
A. LED 120	Pn 220W	n =45cd	Ottica ASIMM	Pulsso luminoso: 27,8K/h
A. LED 150	Pn 280W	n =50cd	Ottica ASIMM	Pulsso luminoso: 41,9K/h
A. LED 160	Pn 350W	n =50cd	Ottica ASIMM	Pulsso luminoso: 55,9K/h



LEGENDA DEI SIMBOLI

Nº SIMBOLO	DESCRIZIONE
	PROIETTORE LED 21.6W 440lx lm– incl. 0° – Ottica simmetrica – PERMANENTE
	PROIETTORE LED 85/175W 15,7/27 klm – incl. 0° – Ottica asimmetrica – RINFORZO
	PROIETTORE LED 226/450W 37,4/98,1 klm – incl. 0° – Ottica asimmetrica – RINFORZO
	PROIETTORE LED 21.6W 440lx lm– incl. 0° – Ottica simmetrica – PERMANENTE/EMERGENZA
	CANALA DIM. 200x75 IN ACIAIO INOX AISI 304 CON STAFFE DI ANCORAGGIO, INTERASSE DI 1,5 mt
	SONDA LUMINANZA ESTERNA MONTATO SU SOSTEGNO METALLICO
	PERNO LED ADEGUATE PER ILLUMINAZIONE DI SICUREZZA PEDONALE E INDICATORI LED DIREZIONE NE DI FUGA, SU BARRIERA VERNITRIA, ALIMENTAZIONE 12Vdc 3W
	APPARECCHIO ALIMENTATO DA CIRCUITO DI SICUREZZA

SINTESI NUMERO E POTENZA APPARECCHI GALLERIA "GHIGHIZZU" CANNA SUD								
Illuminazione	Requisito	Apparecchio	Potenza [W]	Interdistanza [m]	Altezza [m]	Quantità	Inclinazione	Potenza [W]
Permanente	1,5 cd/mq	APP0 20 LED 400mA NW740 SIMM	26,1	35	6	120	5°	3132
Rinforzo	128 cd/mq	APP2 160 LED 700mA NW740 ASIMM	350	3	6	66	0°	23058
		APP2 120 LED 700mA NW740 ASIMM	260	3	6	52	0°	13520
		APP2 120 LED 450mA NW740 ASIMM	220	3	6	12	0°	2736
		APP1 80 LED 400mA NW740 ASIMM	151	3	6	12	0°	1812
		APP1 80 LED 300mA NW740 ASIMM	124	3	6	12	0°	1488
		APP1 80 LED 400mA NW740 ASIMM	90	3	6	12	0°	1188
		APP1 80 LED 350mA NW740 ASIMM	85	var	6	60	0°	5100
		APP1 80 LED 400mA NW740 ASIMM	26,1	var	6	30	0°	783
Emergenza*	1 cd/mq	APP0 20 LED 400mA NW740 SIMM	26,1	var	6	80	5°	2088
* apparecchi dedicati all'illuminazione permanente, alimentati con linea dedicata. 80 pezzi sui 120 previsti.								
						Totale app.	376	Potenza tot. 53255

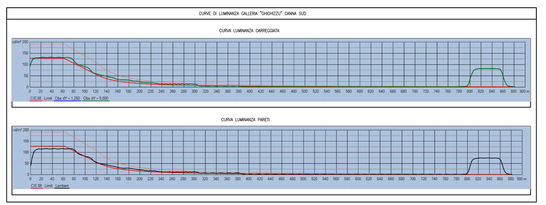

Sanas
GRUPPO FS ITALIANE
Direzione Progettazione e Realizzazione Lavori

S.S.131 "Carlo Felice"
Completamento itinerario Sassari – Olbia.
Potenziamento e messa in sicurezza S.S.131
dal km 192+500 al km 209+500.
2° Lotto dal km 202+000 al km 209+500

PROGETTO DEFINITIVO

COD. [illegible]

PROGETTAZIONE: [illegible]

RESPONSABILE DELL'INTEGRAZIONE DELLE PRESTAZIONI SPECIALISTICHE:
[illegible]

GRUPPO DI PROGETTAZIONE
Direttore Tecnico
[illegible]
PROGETTISTA:
[illegible]
GEOLOGO:
[illegible]
COORDINATORE IN FASE DI PROGETTAZIONE:
[illegible]
RESPONSABILE SIA:
[illegible]
VISTO: IL RESPONSABILE DEL PROCEDIMENTO:
Dott. Ing. Edoardo Quadrone

ANDAMONTI
VIA ENGINEERING
SERING INGEGNERIA
[illegible]
[illegible]

IMIANTI TECNOLOGICI
IMPIANTO DI ILLUMINAZIONE
GHIGHIZZU CANNA SUD
Tav. 07

CODICE PROGETTO			NOME FILE	REVISIONE	SCALA:
PROGETTO	LIV. PROG.	ANNO	CA357_T00IM03IMPPL-04-13		
DPCA0357	D	20	CODICE ELAB. T00IM03IMPPL07	A	VARIE

REV.	DESCRIZIONE	DATA	REDATTO	VERIFICATO	APPROVATO
D					
C					
B					
A	EMISSIONE	Dic. 2021	F. LA MPPA	M. GIUSARI	G.PAON