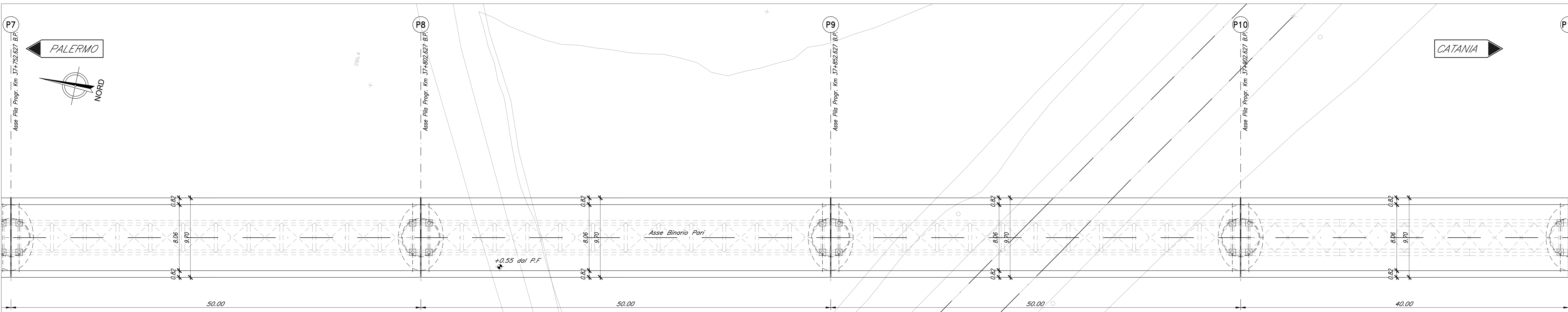
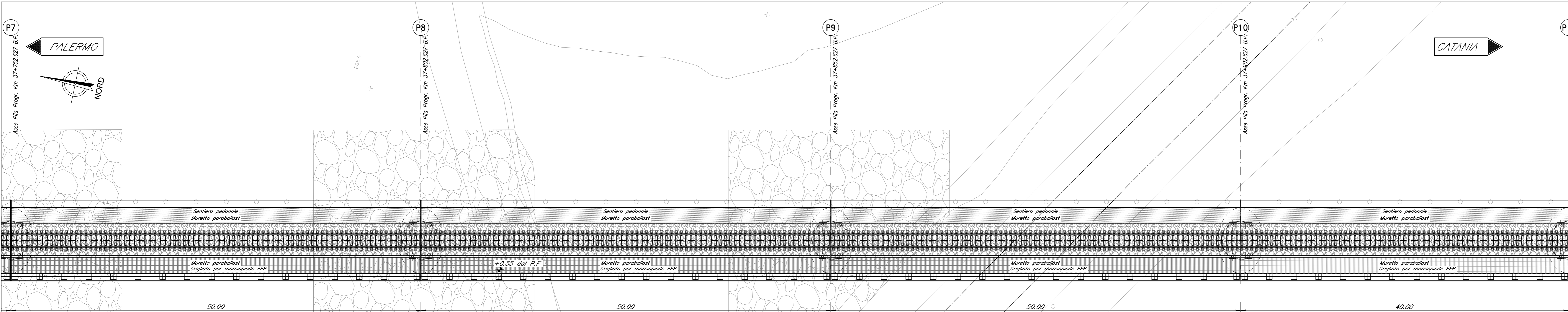


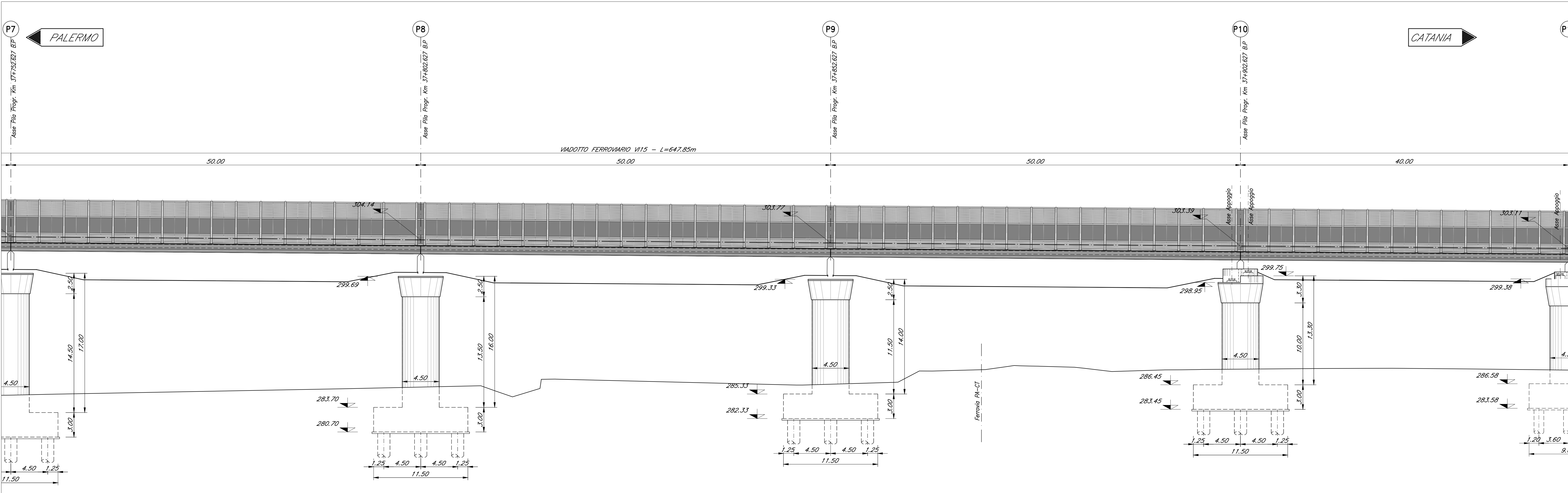
PIANTA TRAVI
Scala 1:200



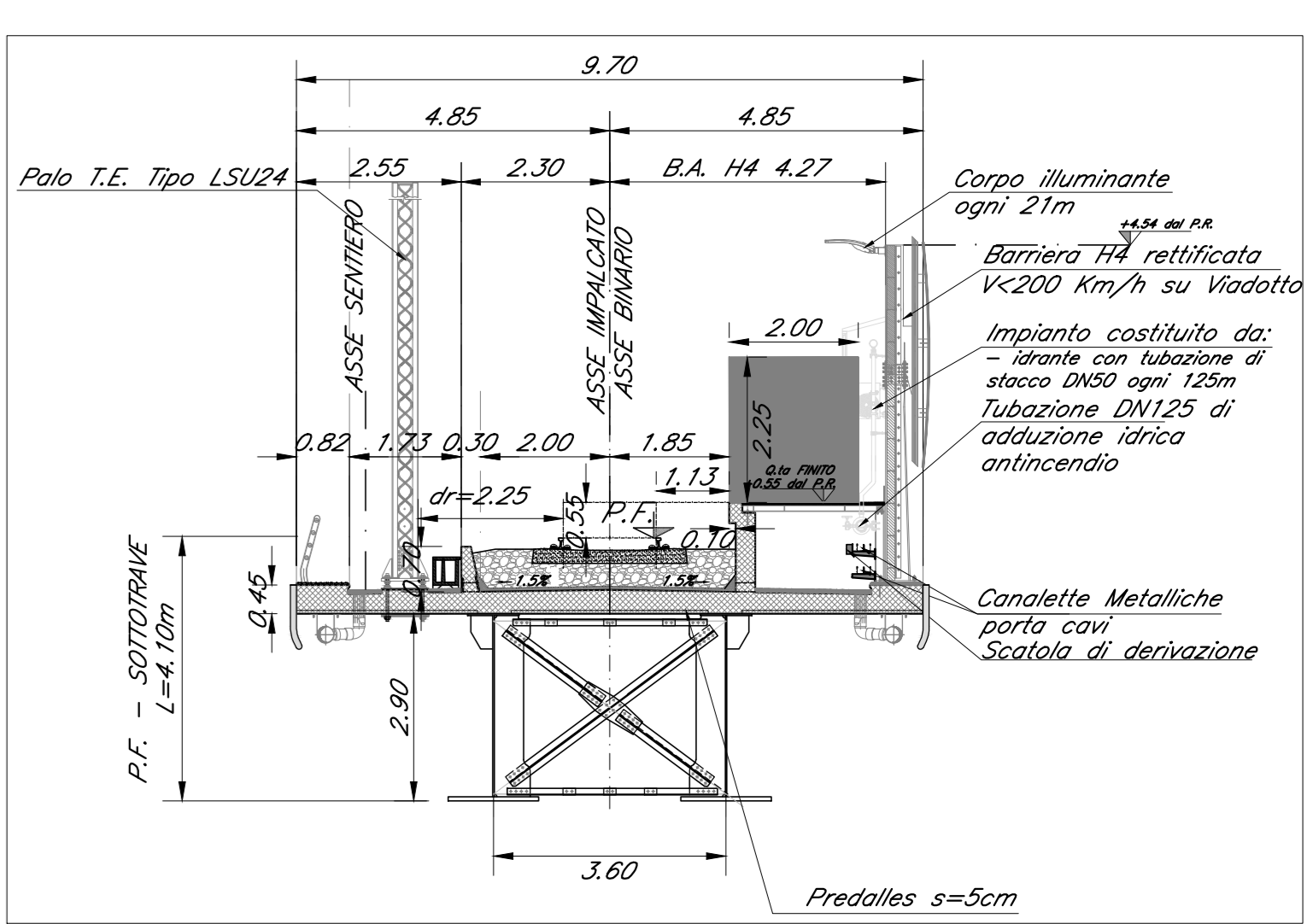
PIANTA IMPALCATO
Scala 1:200



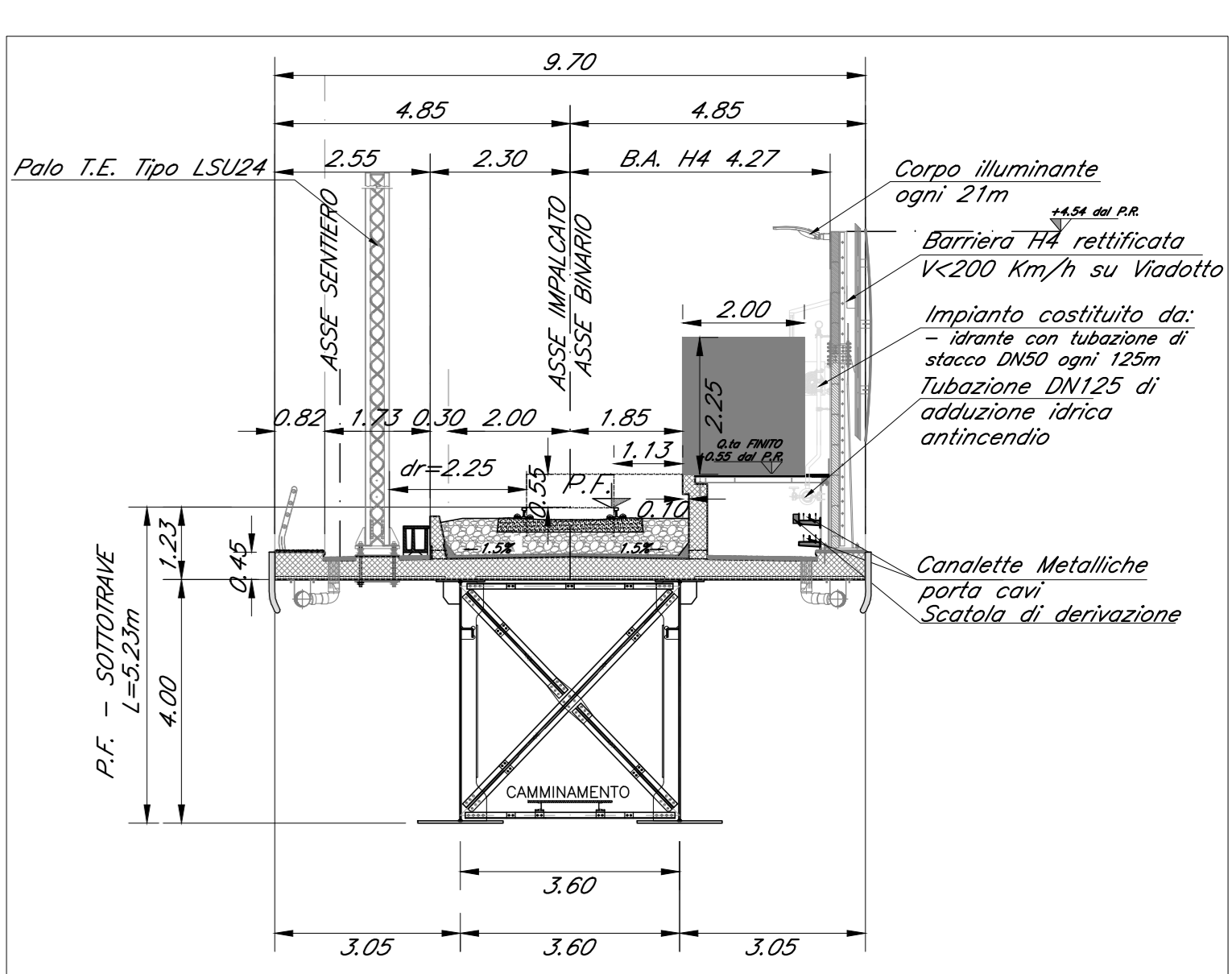
PROSPETTO BINARIO PARI
Scala 1:200



SEZIONE TIPO ACCIAIO 40MARCIAPIEDE FFP
Scala 1:100



SEZIONE TIPO ACCIAIO 50M MARCIAPIEDE FFP
Scala 1:100



NOTA:
-PER LE SISTEMAZIONI IDRAULICHE E PROFILATURA FINALE DELL'ALVEO DEVE FARESI RIFERIMENTO AGLI ELABORATI SPECIALISTICI.
NOTA:
-LE SCALE DI DISCESA DALL'IMPALCATO AI PULVINI DEVONO ESSERE PREVISTI IN CORRISPONDENZA DELLE PILE: P1-P2-P3-P4-P5-P6-P7-P8-P9-P10-P11-P12-P13.

COMMITTENTE: **RFI** RETE FERROVIARIA ITALIANA GRUPPO FERROVIE DELLO STATO ITALIANE

PROGETTAZIONE: **ITALFERR** GRUPPO INFRASTRUTTURE DELLO STATO ITALIANE

DIRETTRICE FERROVIARIA MESSINA - CATANIA - PALERMO
NUOVO COLLEGAMENTO PALERMO - CATANIA

U.O. OPERE CIVILI E GESTIONE DELLE VARIANTI
PROGETTO DEFINITIVO
TRATTA LERCARA DIR. - CALTANISSETTA XIRBI (LOTTO 3)

V115 - Viadotto su L.S. in corrispondenza V102 - Singolo Binario
Pianta impalcato, Pianta travi, Prospetto binario pari e sezioni trasversali - tav. 3 di 4

SCALA: 1:200/100

| COMMESSA | LOTTO | FASE | ENTE | TIPO DOC. | OPERA/DISCIPLINA | PROGR. | REV. |
|----------|-------|------|------|-----------|------------------|--------|------|
| RS3T | 30 | D | 09 | PZ | V11500 | 003 | C |

| Rev. | Descrizione | Redatto | Data | Verificato | Data | Approvato | Data | Autorizzato Data |
|------|--------------------------|------------|----------|------------|----------|-----------|----------|-----------------------|
| A | Emissione esecutiva | G. Giamali | Gen 2020 | A. Fico | Gen 2020 | A. Benito | Gen 2020 | A. Viorio Mag 2020 |
| B | Emissione esecutiva | G. Giamali | Feb 2020 | A. Fico | Feb 2020 | A. Benito | Feb 2020 | |
| C | 1° aggr a consegna C&I/P | G. Giamali | Mag 2020 | A. Fico | Mag 2020 | A. Benito | Mag 2020 | |

File: RS3T30D09PZV1150003C.dwg