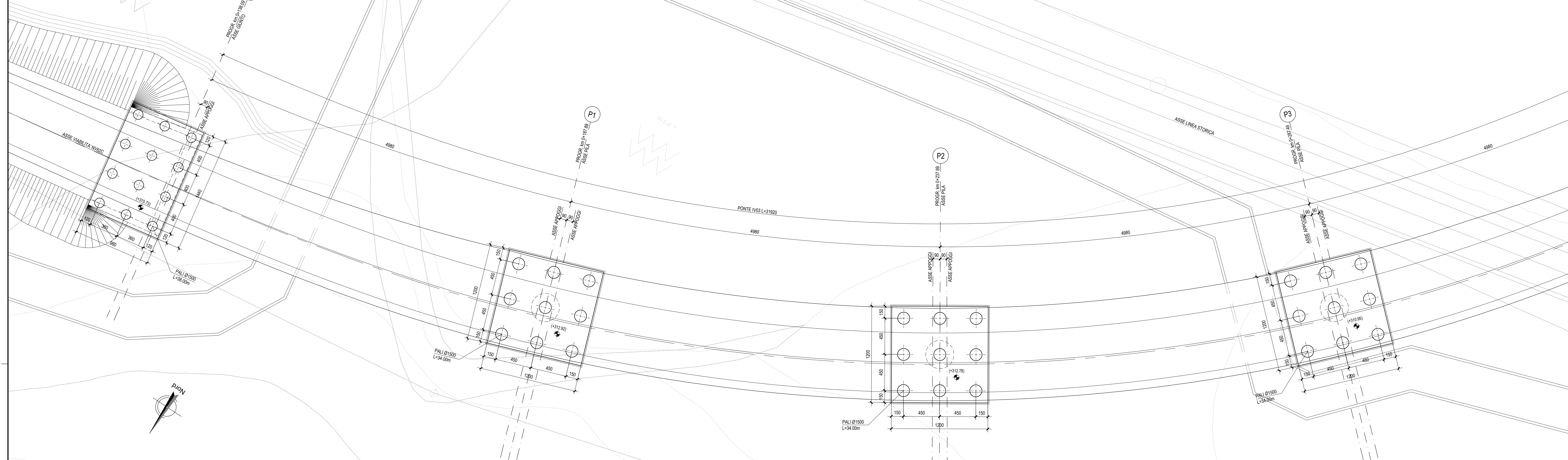
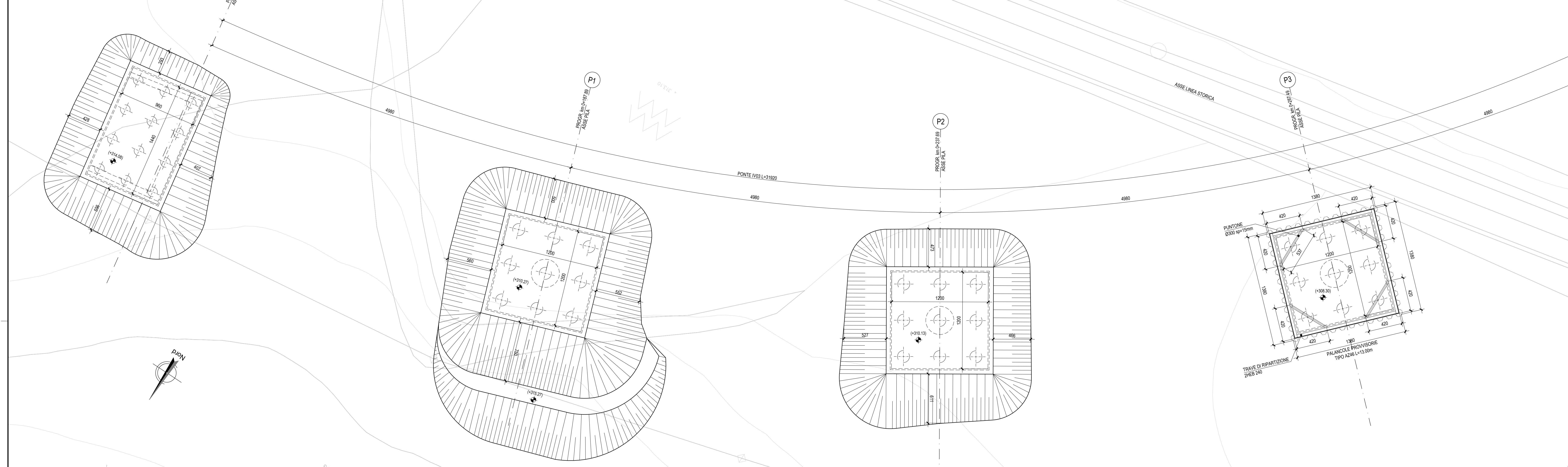


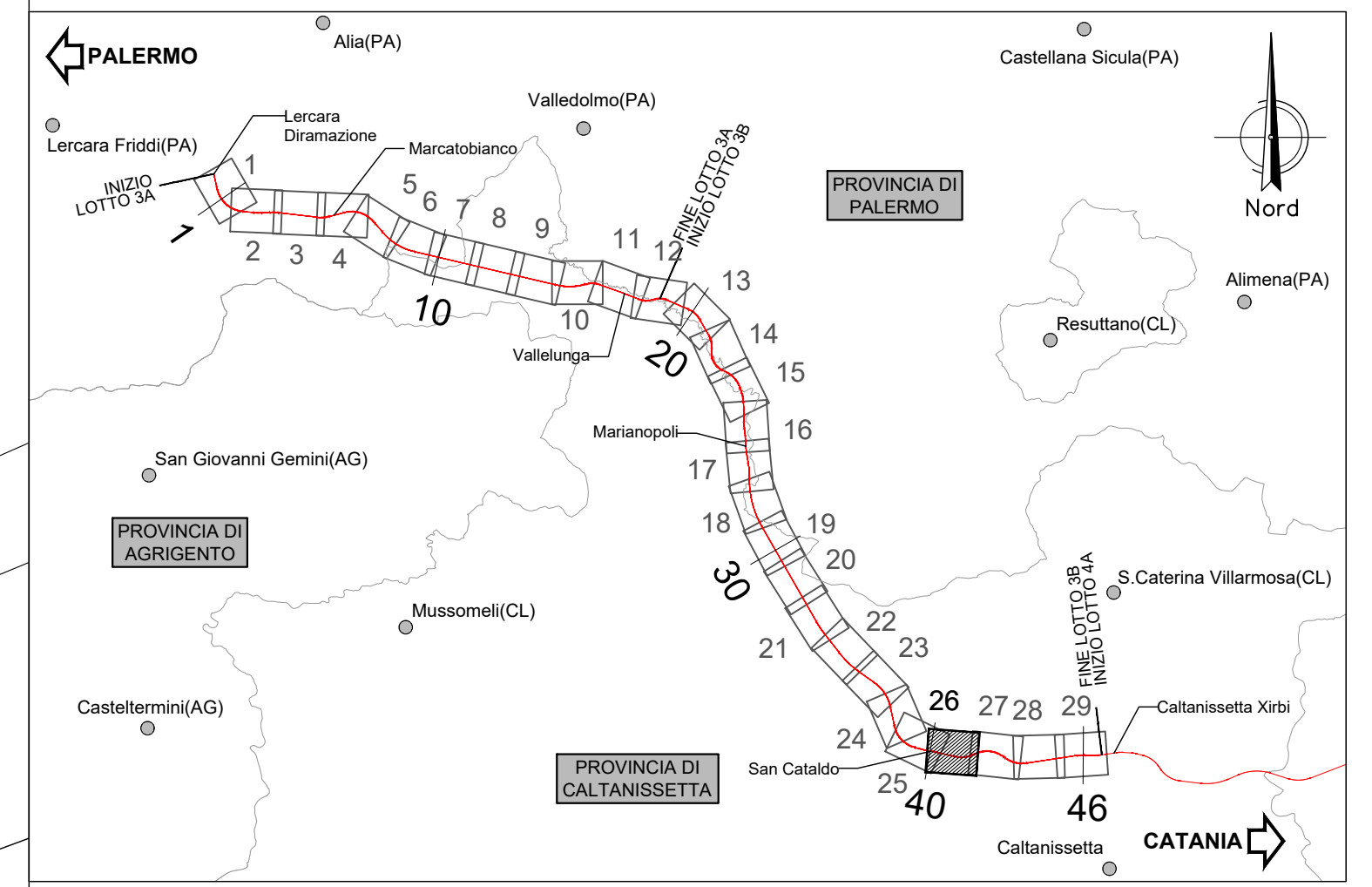
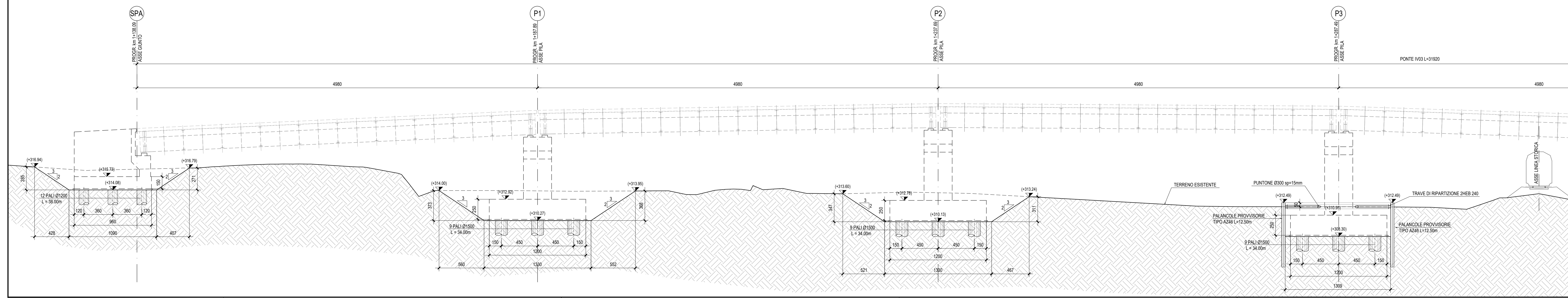
PIANTA FONDAZIONI - Scala 1:200



PIANTA SCAVI - Scala 1:200



SEZIONE LONGITUDINALE SCAVI - Scala 1:200



NB: Per la tabella materiali rimanda all'elaborato "RS3T.3.0.D.09.TT.VI.00.0.0.001.A"

COMMITTENTE: **RFI** RETE FERROVIARIA ITALIANA GRUPPO FERROVIE DELLO STATO ITALIANE

PROGETTAZIONE: **ITALFER** GRUPPO FERROVIE DELLO STATO ITALIANE

DIRETTRICE FERROVIARIA MESSINA - CATANIA - PALERMO
 NUOVO COLLEGAMENTO PALERMO - CATANIA

U.O. OPERE CIVILI E GESTIONE DELLE VARIANTI

PROGETTO DEFINITIVO

TRATTA LERCARA DIR. - CALTANISSETTA XIRBI (LOTTO 3)

VIADOTTI IN INTERFERENZA
 IV03 - CAVALCAFERROVIA SU NV62C

Pianta fondazioni, pianta scavi e sezione longitudinale - Tav. 1 di 2

SCALA: 1:200

Rev.	Descrizione	Redatto	Data	Verificato	Data	Approvato	Data	Autorizzato Data
A	Emissione Esecutivo	...	Gen-2020	...	Gen-2020	...	Gen-2020	...
B	Emissione Esecutivo	...	Feb-2020	...	Feb-2020	...	Feb-2020	...
C	Emissione Esecutivo	...	Mag-2020	...	Mag-2020	...	Mag-2020	...

File: RS3T.3.0.D.09.B9.IV.03.0.0.001.C n. Elab.: 09_634