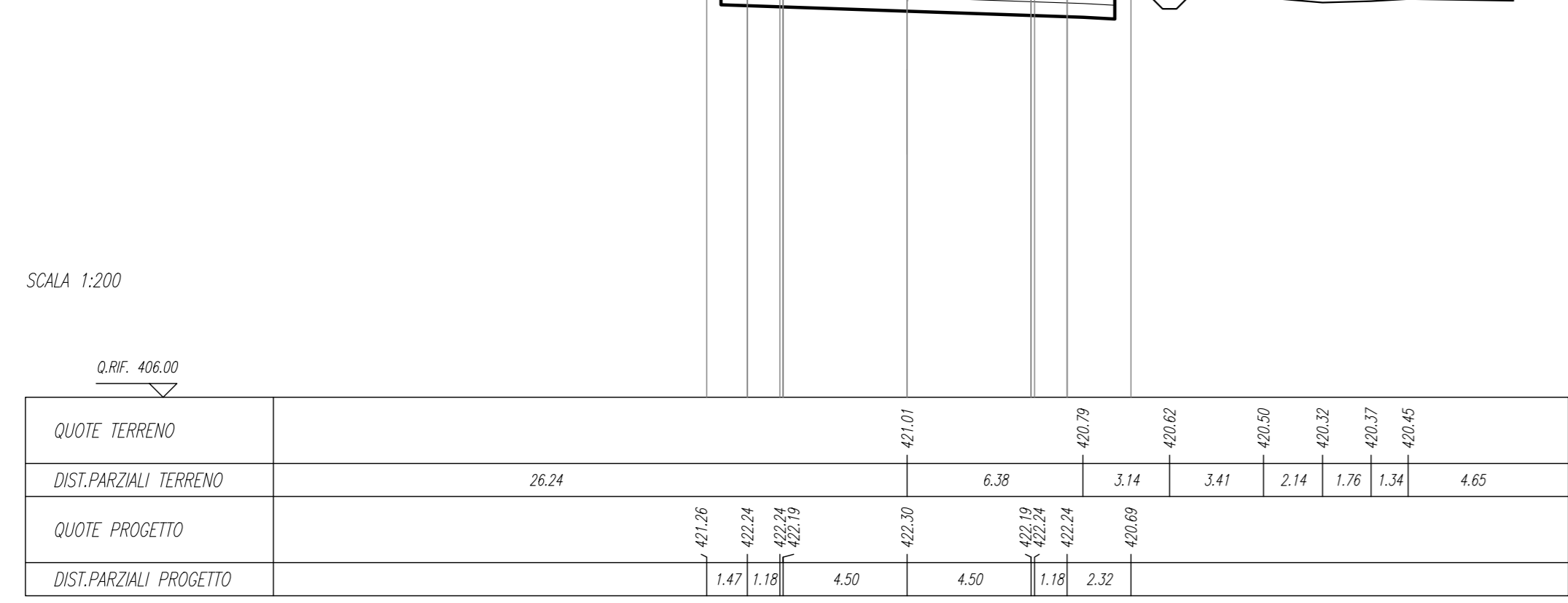


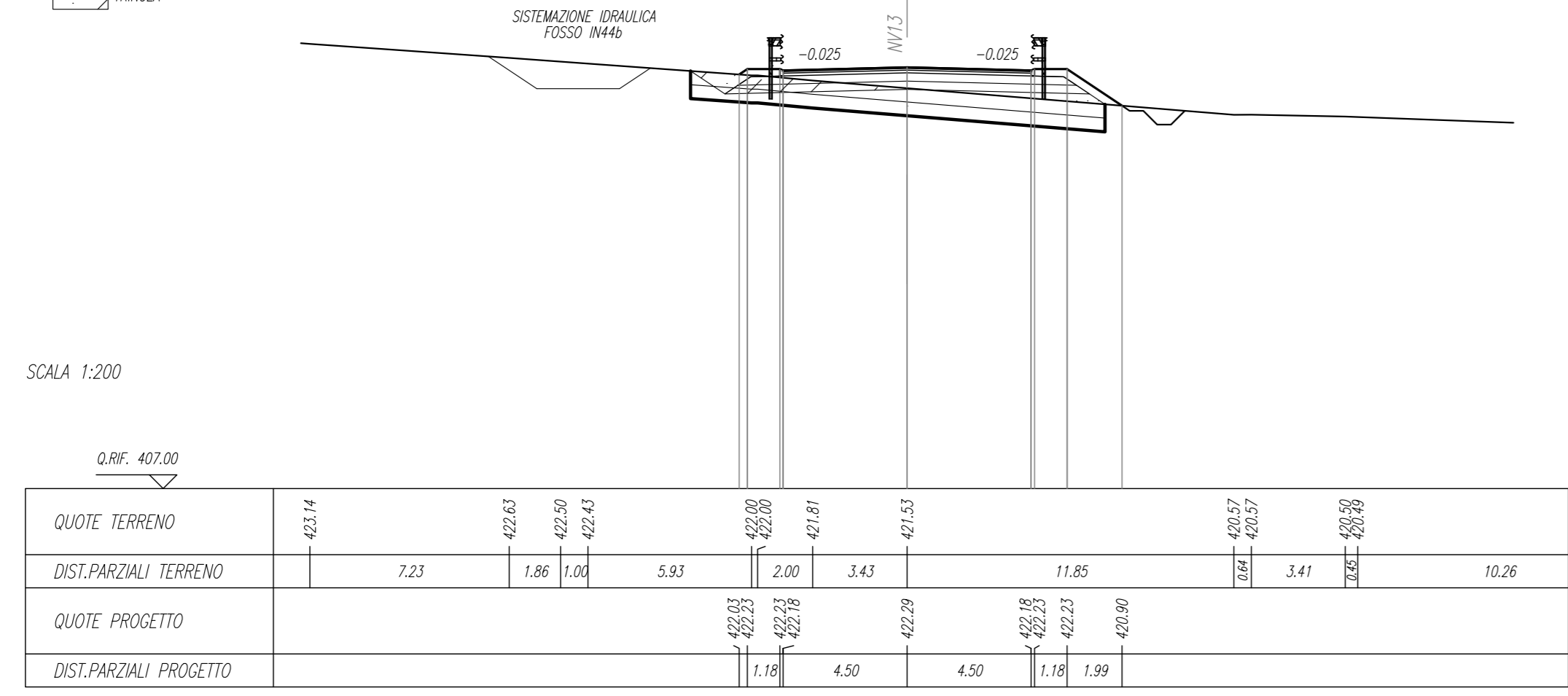
SEZIONE N. : 9	
Q. PROGETTO : 422.30	
DIST.PROG. : 0+400.00	
SEMI LAVORI	
PROFONDITA' DI FONDEGGIO	14.300 m
PONTEGGIA DI 30 cm	12.500 m
PONTEGGIA DI 50 cm	12.500 m
TAVOLE	6.000 m ²
SEMI FINITI	
PROFONDITA' DI FONDEGGIO	11.500 m
PONTEGGIA DI 30 cm	8.000 m
PONTEGGIA DI 50 cm	8.000 m
TAVOLE	3.170 m ²
SEMI COMPARTITI	
PROFONDITA' DI FONDEGGIO	8.000 m
PONTEGGIA DI 30 cm	3.000 m
PONTEGGIA DI 50 cm	3.000 m
TAVOLE	1.500 m ²
TAVOLE COMPARTITI	
PROFONDITA' DI FONDEGGIO	8.000 m
PONTEGGIA DI 30 cm	3.000 m
PONTEGGIA DI 50 cm	3.000 m
TAVOLE	1.500 m ²

LEGENDA CAMPITURE	
	RELEVATO
	RINSCIA



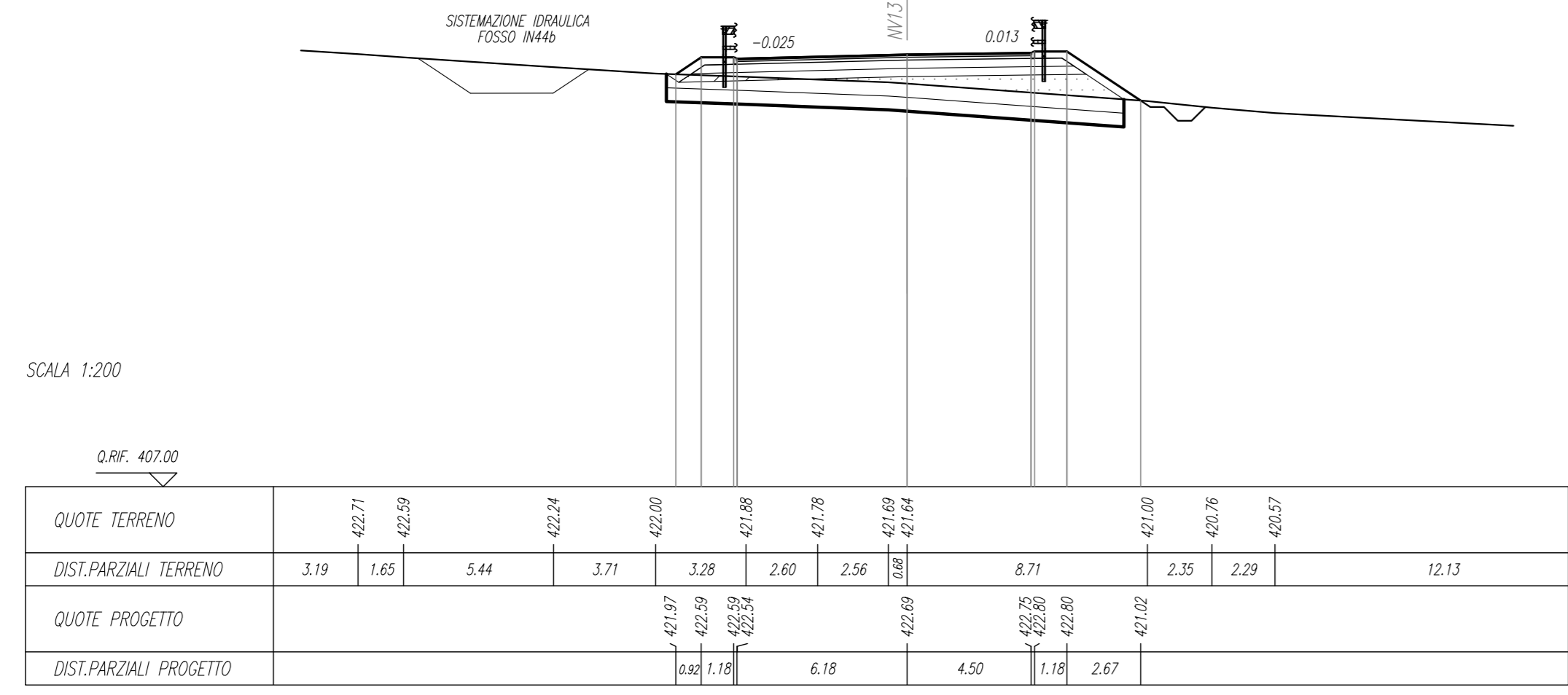
SEMI LAVORI	
PROFONDITA' DI FONDEGGIO	2.500 m
PONTEGGIA DI 30 cm	15.000 m
PONTEGGIA DI 50 cm	15.000 m
TAVOLE	8.361 m ²
SEMI FINITI	
PROFONDITA' DI FONDEGGIO	8.000 m
PONTEGGIA DI 30 cm	5.000 m
PONTEGGIA DI 50 cm	5.000 m
TAVOLE	2.500 m ²
SEMI COMPARTITI	
PROFONDITA' DI FONDEGGIO	5.000 m
PONTEGGIA DI 30 cm	2.500 m
PONTEGGIA DI 50 cm	2.500 m
TAVOLE	1.250 m ²

LEGENDA CAMPITURE	
	RELEVATO
	RINSCIA



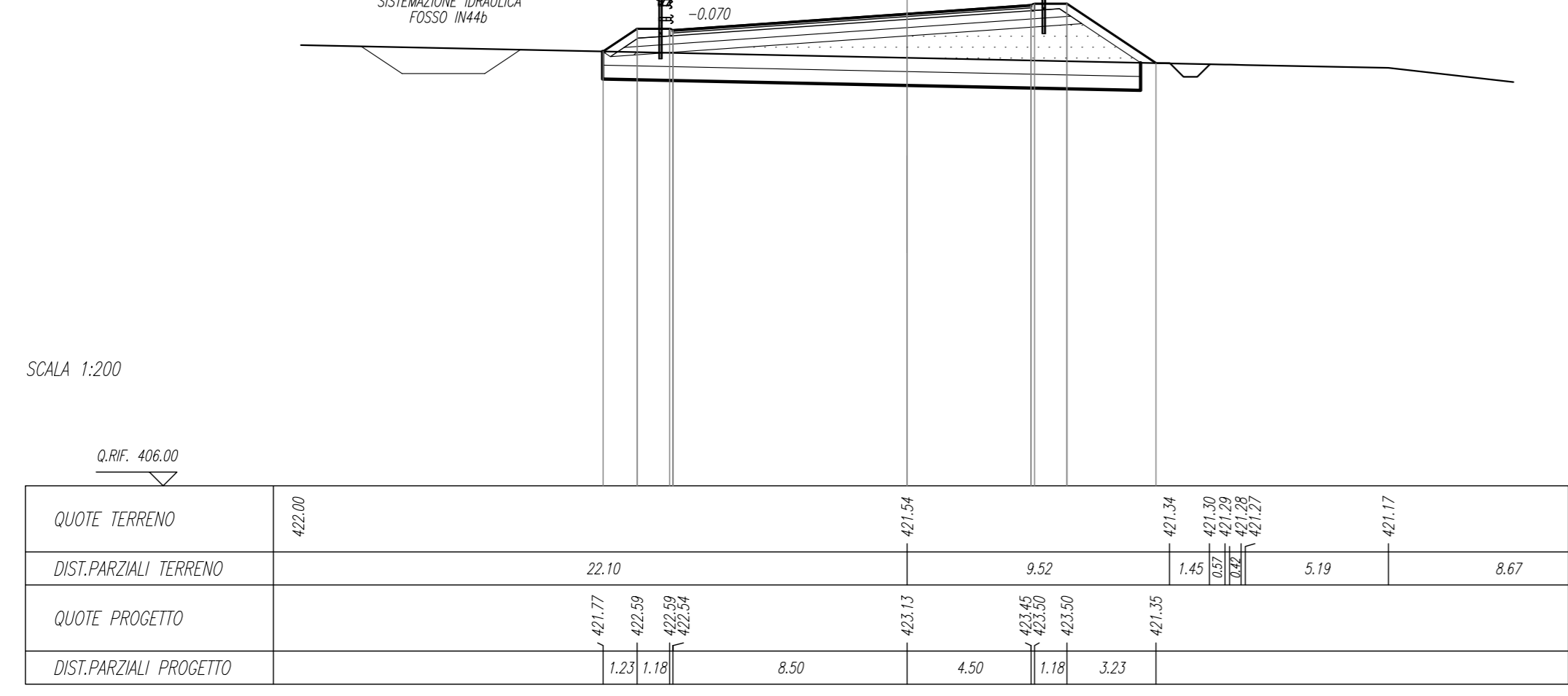
SEMI LAVORI	
PROFONDITA' DI FONDEGGIO	16.500 m
PONTEGGIA DI 30 cm	16.500 m
PONTEGGIA DI 50 cm	16.500 m
TAVOLE	9.381 m ²
SEMI FINITI	
PROFONDITA' DI FONDEGGIO	11.500 m
PONTEGGIA DI 30 cm	6.500 m
PONTEGGIA DI 50 cm	6.500 m
TAVOLE	4.639 m ²
SEMI COMPARTITI	
PROFONDITA' DI FONDEGGIO	8.000 m
PONTEGGIA DI 30 cm	3.000 m
PONTEGGIA DI 50 cm	3.000 m
TAVOLE	1.500 m ²

LEGENDA CAMPITURE	
	RELEVATO
	RINSCIA



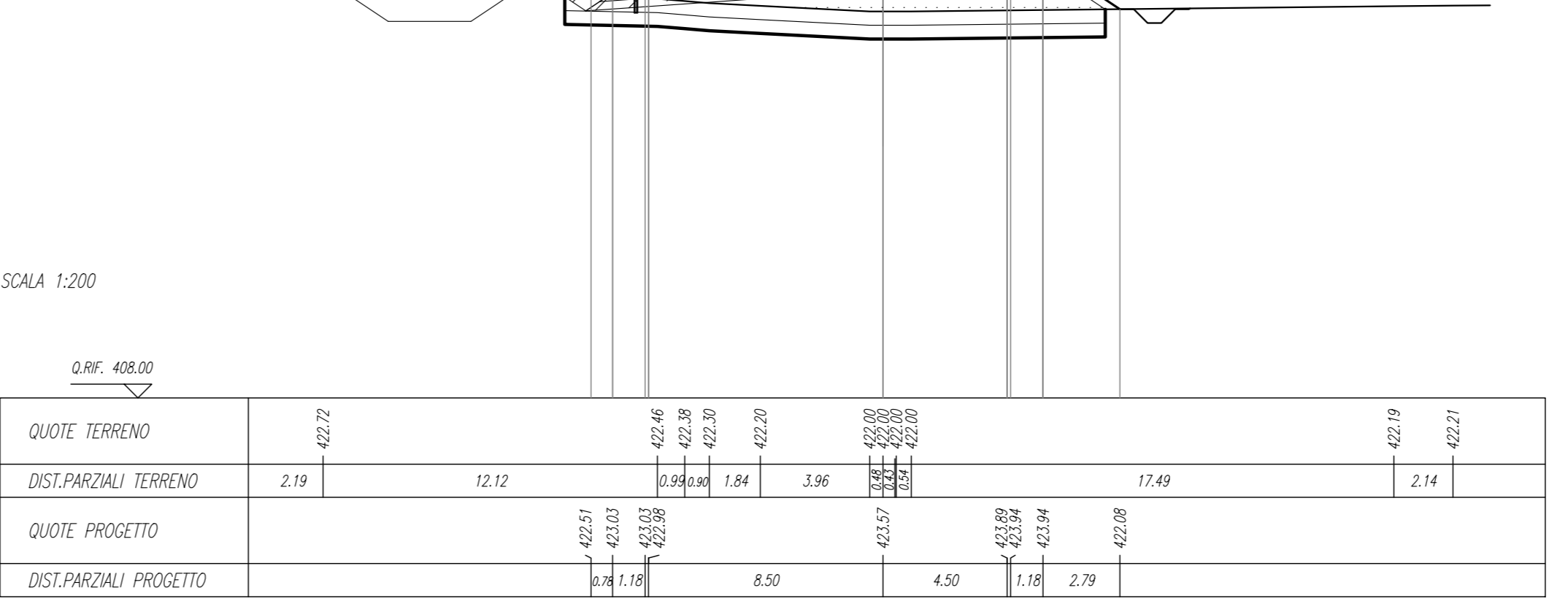
SEMI LAVORI	
PROFONDITA' DI FONDEGGIO	15.000 m
PONTEGGIA DI 30 cm	15.000 m
PONTEGGIA DI 50 cm	15.000 m
TAVOLE	8.661 m ²
SEMI FINITI	
PROFONDITA' DI FONDEGGIO	11.500 m
PONTEGGIA DI 30 cm	6.500 m
PONTEGGIA DI 50 cm	6.500 m
TAVOLE	3.739 m ²
SEMI COMPARTITI	
PROFONDITA' DI FONDEGGIO	8.000 m
PONTEGGIA DI 30 cm	3.000 m
PONTEGGIA DI 50 cm	3.000 m
TAVOLE	1.500 m ²

LEGENDA CAMPITURE	
	RELEVATO
	RINSCIA



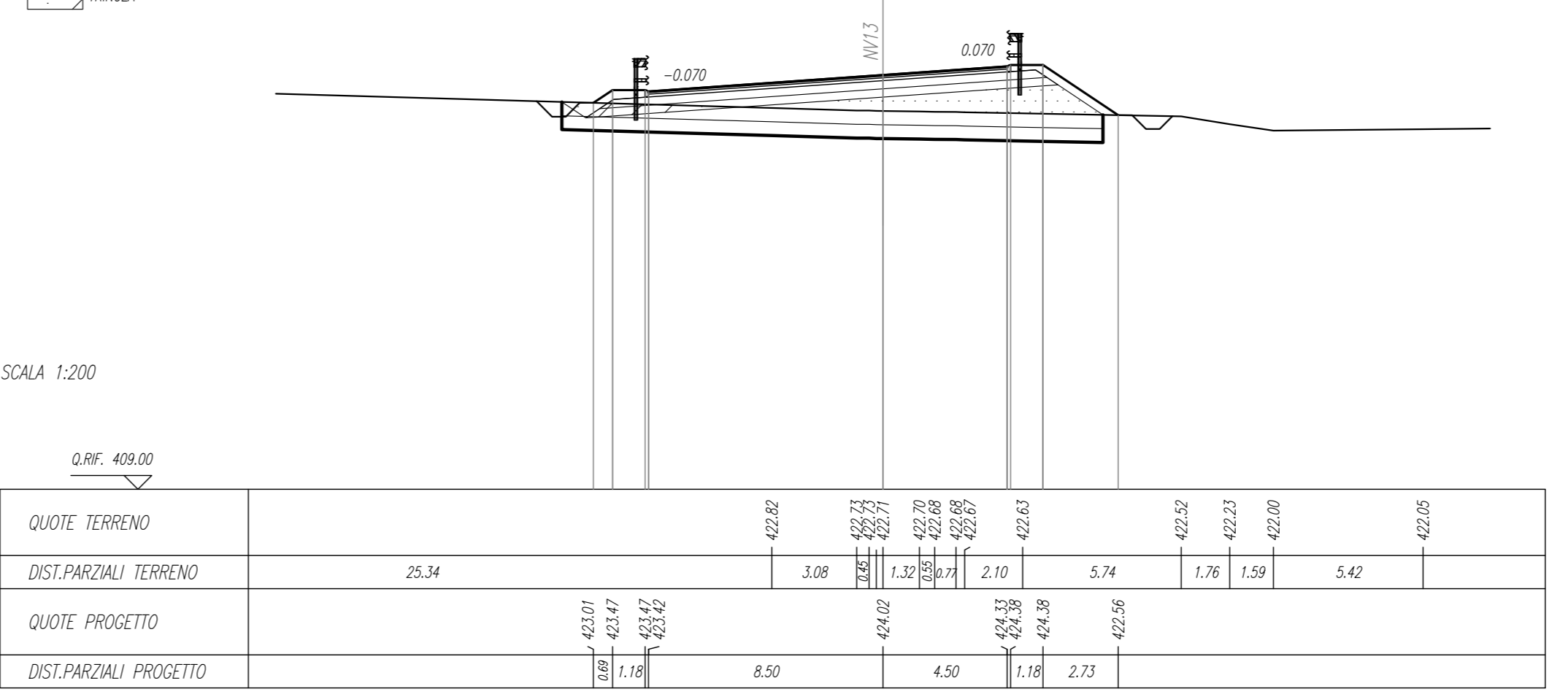
SEMI LAVORI	
PROFONDITA' DI FONDEGGIO	15.000 m
PONTEGGIA DI 30 cm	15.000 m
PONTEGGIA DI 50 cm	15.000 m
TAVOLE	8.361 m ²
SEMI FINITI	
PROFONDITA' DI FONDEGGIO	11.500 m
PONTEGGIA DI 30 cm	5.000 m
PONTEGGIA DI 50 cm	5.000 m
TAVOLE	2.500 m ²
SEMI COMPARTITI	
PROFONDITA' DI FONDEGGIO	8.000 m
PONTEGGIA DI 30 cm	3.000 m
PONTEGGIA DI 50 cm	3.000 m
TAVOLE	1.500 m ²

LEGENDA CAMPITURE	
	RELEVATO
	RINSCIA



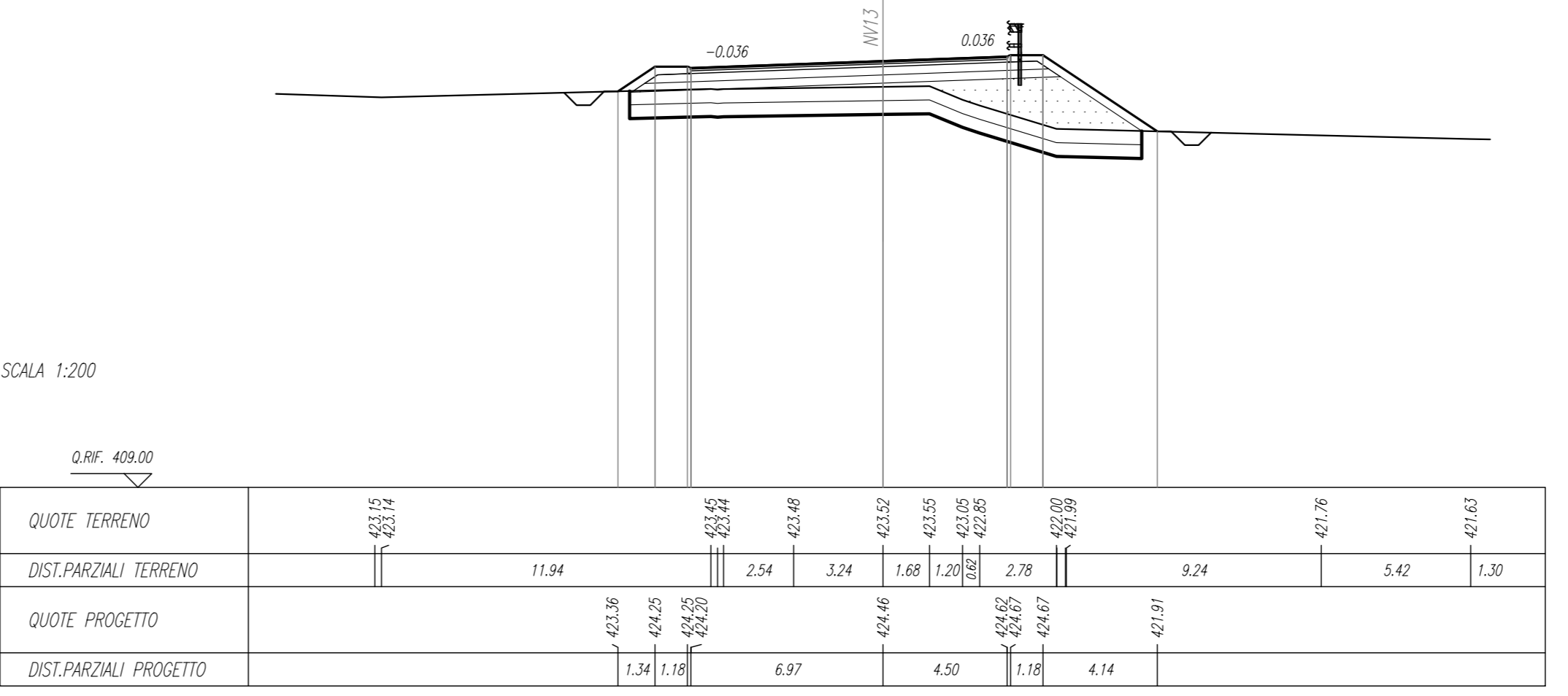
SEMI LAVORI	
PROFONDITA' DI FONDEGGIO	2.000 m
PONTEGGIA DI 30 cm	19.874 m
PONTEGGIA DI 50 cm	19.874 m
TAVOLE	3.459 m ²
SEMI FINITI	
PROFONDITA' DI FONDEGGIO	14.928 m
PONTEGGIA DI 30 cm	8.474 m
PONTEGGIA DI 50 cm	8.474 m
TAVOLE	4.274 m ²
SEMI COMPARTITI	
PROFONDITA' DI FONDEGGIO	11.500 m
PONTEGGIA DI 30 cm	6.500 m
PONTEGGIA DI 50 cm	6.500 m
TAVOLE	3.250 m ²
SEMI COMPARTITI	
PROFONDITA' DI FONDEGGIO	8.000 m
PONTEGGIA DI 30 cm	3.000 m
PONTEGGIA DI 50 cm	3.000 m
TAVOLE	1.500 m ²

LEGENDA CAMPITURE	
	RELEVATO
	RINSCIA



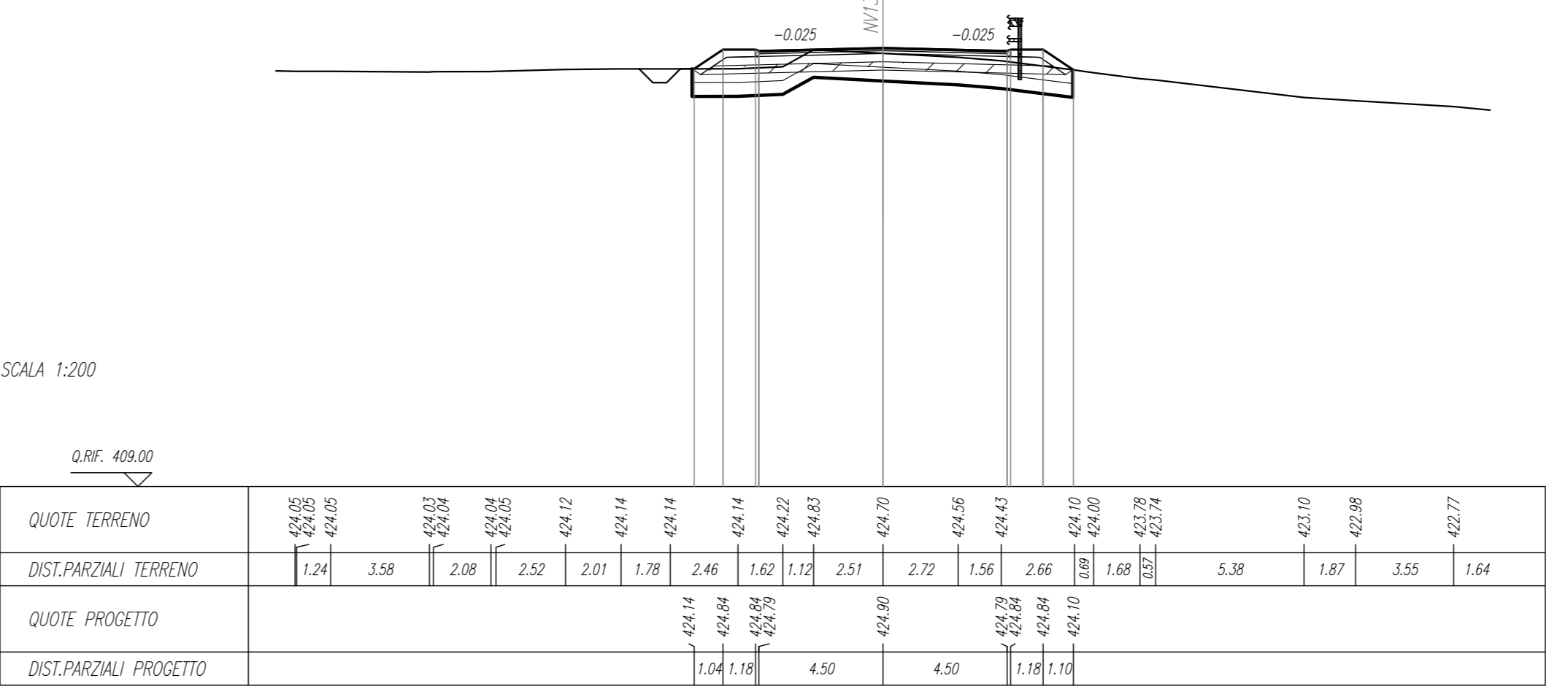
SEMI LAVORI	
PROFONDITA' DI FONDEGGIO	16.500 m
PONTEGGIA DI 30 cm	16.500 m
PONTEGGIA DI 50 cm	16.500 m
TAVOLE	9.381 m ²
SEMI FINITI	
PROFONDITA' DI FONDEGGIO	11.500 m
PONTEGGIA DI 30 cm	6.500 m
PONTEGGIA DI 50 cm	6.500 m
TAVOLE	4.639 m ²
SEMI COMPARTITI	
PROFONDITA' DI FONDEGGIO	8.000 m
PONTEGGIA DI 30 cm	3.000 m
PONTEGGIA DI 50 cm	3.000 m
TAVOLE	1.500 m ²

LEGENDA CAMPITURE	
	RELEVATO
	RINSCIA



SEMI LAVORI	
PROFONDITA' DI FONDEGGIO	17.000 m
PONTEGGIA DI 30 cm	17.000 m
PONTEGGIA DI 50 cm	17.000 m
TAVOLE	9.454 m ²
SEMI FINITI	
PROFONDITA' DI FONDEGGIO	12.000 m
PONTEGGIA DI 30 cm	7.000 m
PONTEGGIA DI 50 cm	7.000 m
TAVOLE	4.966 m ²
SEMI COMPARTITI	
PROFONDITA' DI FONDEGGIO	9.000 m
PONTEGGIA DI 30 cm	4.000 m
PONTEGGIA DI 50 cm	4.000 m
TAVOLE	2.000 m ²

LEGENDA CAMPITURE	
	RELEVATO
	RINSCIA



COMMITTENTE:

PROGETTAZIONE:

DIRETTRICE FERROVIARIA MESSINA - CATANIA - PALERMO
NUOVO COLLEGAMENTO PALERMO - CATANIA

U.O. INFRASTRUTTURE NORD
PROGETTO DEFINITIVO
TRATTA LERCARA DIR. - CALTANISSETTA XIRBI (LOTTO 3)

VIABILITA'
NV13 - Variante SP64
Sezioni trasversali - Tav. 2 di 3

SCALA:
1:200

COMMESSA	LOTTO	FASE	ENTE	TIPO DOC.	OPERA/DISCIPLINA	PROGR.	REV.
RS3T	30	D	26	W9	NV1300	002	B

Rev.	Descrizione	Redatto	Data	Verificato	Data	Approvato	Data	Autorizzato Data
A	Emissione Esecutiva	RFI - RINA/RS3T	Feb-2020	L. Spigaglia	Apr-2020	L. Spigaglia	Feb-2020	Apr-2020
B	Emissione Esecutiva	RFI - RINA/RS3T	Apr-2020	L. Spigaglia	Apr-2020	L. Spigaglia	Apr-2020	Apr-2020

File: RS3T.3.0.D.26.W9.NV.13.0.0.002.B n. Etab.: 26_690_1