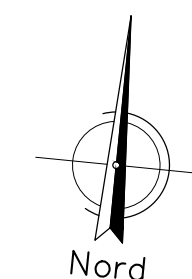


PIANTA
Scala 1:100



x 412.76

412.92

416.28

x 416.52

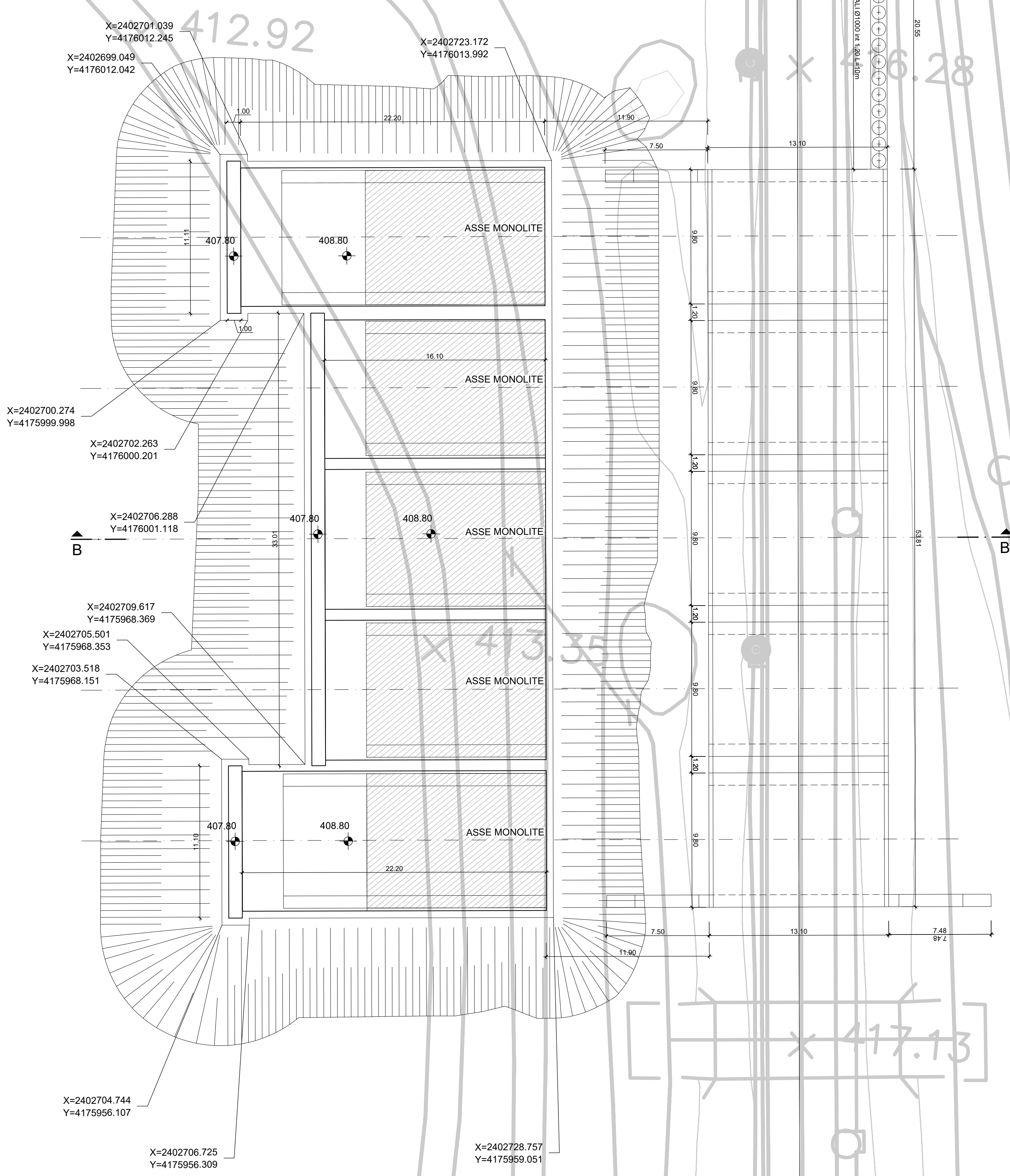
x 413.45

x 413.34

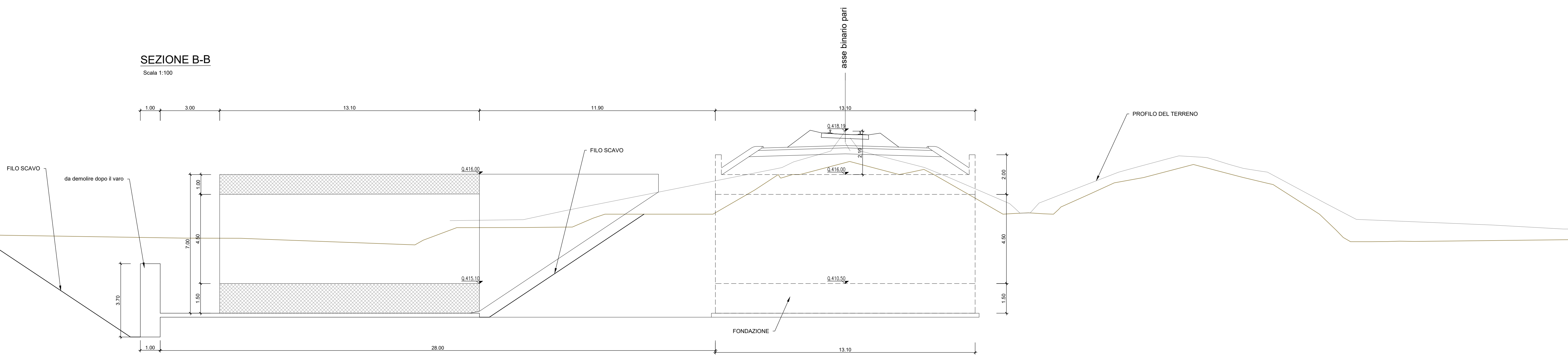
x 417.13

← PALERMO

CATANIA →



SEZIONE B-B
Scala 1:100



COMMITTENTE: 
 PROGETTAZIONE: 

DIRETTRICE FERROVIARIA MESSINA - CATANIA - PALERMO
NUOVO COLLEGAMENTO PALERMO - CATANIA

U.O. INFRASTRUTTURE NORD
PROGETTO DEFINITIVO
TRATTA LERCARA DIR. - CALTANISSETTA XIRBI (LOTTO 3)

INTERFERENZE IDRAULICHE
 IN22 - Batteria di 5 fornici 8x4,5
 Pianta scavi e sistema di varo - monolite tipo

SCALA: **Varie**

COMMESSA LOTTO FASE ENTE TIPO DOC. OPERA/DISCIPLINA PROGR. REV.
 RS3T 30 D 26 PZ IN2200 001 A

| Rev. | Descrizione | Redatto | Data | Verificato | Data | Approvato | Data | Autorizzato Data |
|------|---------------------|------------|----------|------------|----------|------------|----------|------------------|
| A | Emissione Esecutiva | M. Scudato | Mag-2021 | M. Scudato | Mag-2021 | M. Scudato | Mag-2021 | Mag-2021 |

File: RS3T.3.0.D.26.PZ.IN.22.0.0.001.A n. Elab.: 26_713