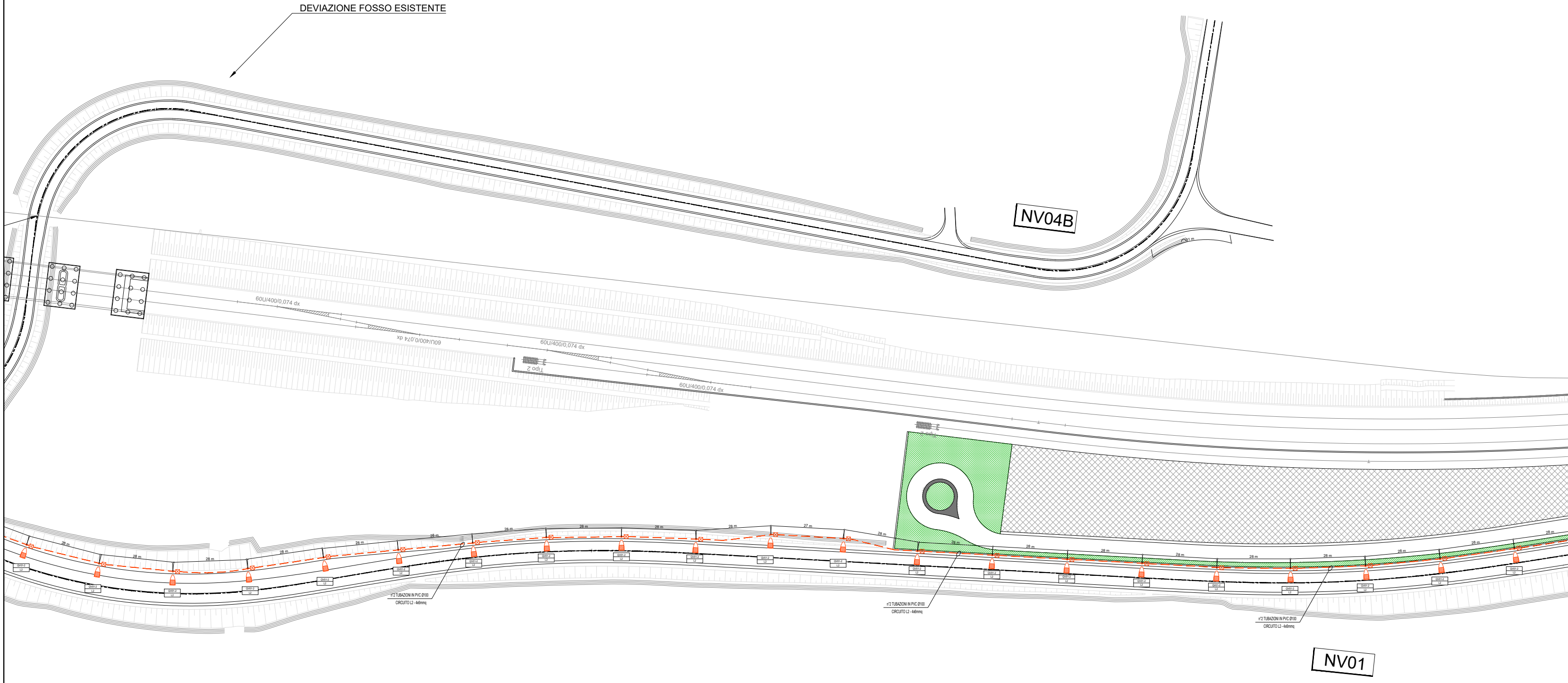
DEVIAZIONE FOSSO ESISTENTE
NV04B
60U/400/0,074 dx
60U/400/0,074 dx
60U/400/0,074 dx
60U/400/0,074 dx
Tipo 2
28 m
27 m
QV01-2
L2
n°2 TUBAZIONI IN PVC Ø100
CIRCUITO L2 - 4x6mmq
n°2 TUBAZIONI IN PVC Ø100
CIRCUITO L2 - 4x6mmq
n°2 TUBAZIONI IN PVC Ø100
CIRCUITO L2 - 4x6mmq
NV01

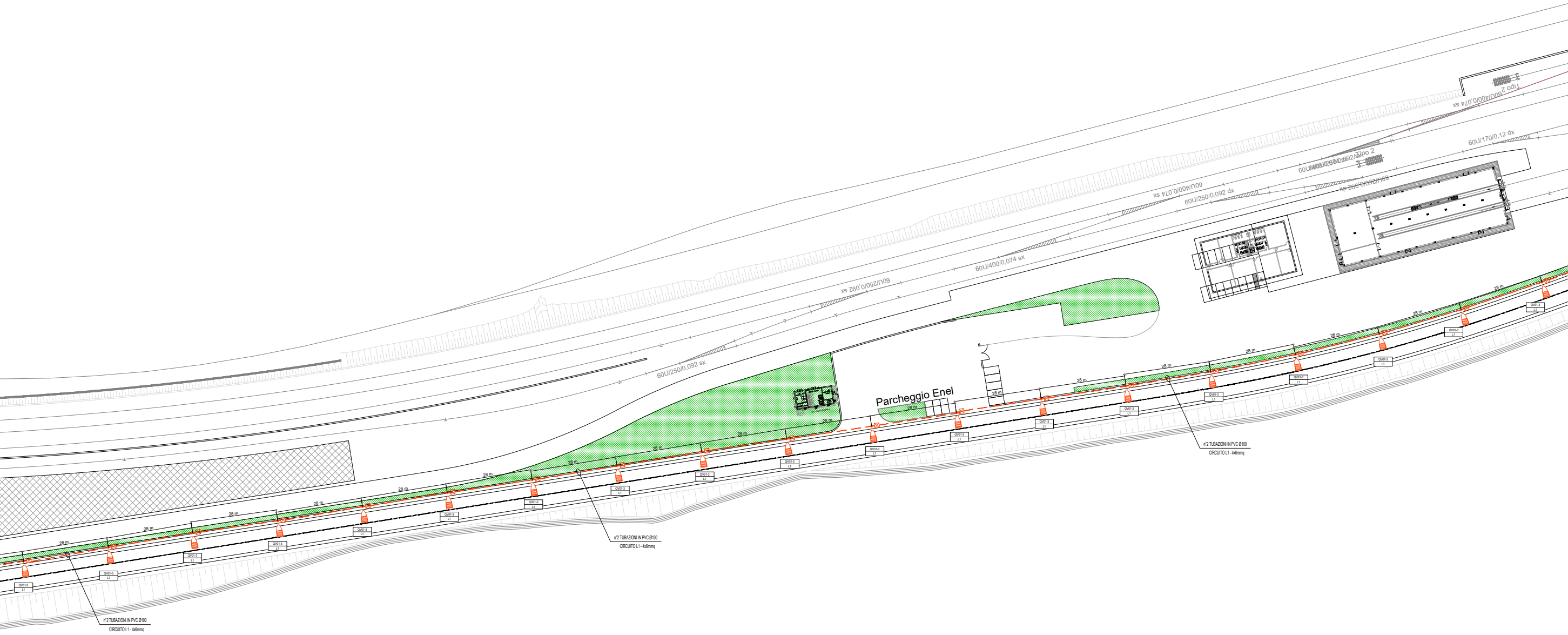
Parcheggio Enel
60U/250/0,092 sx
60U/250/0,092 sx
60U/400/0,074 sx
60U/400/0,074 sx
60U/250/0,092 dx
60U/250/0,092 dx
60U/400/0,074 sx
60U/170/0,12 dx
Tipo 2
Tipo 2
28 m
QV01-3
L1
n°2 TUBAZIONI IN PVC Ø100
CIRCUITO L1 - 4x6mmq

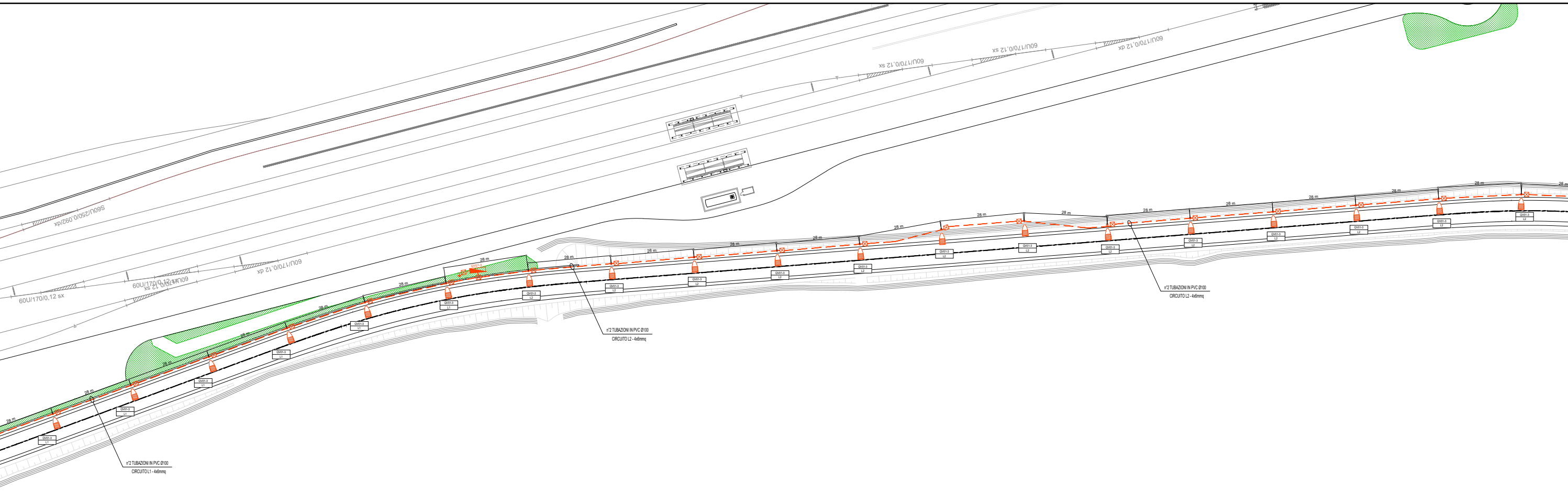
S60U/250/0,092/dx
60U/170/0,12 sx
60U/170/0,12 sx
60U/170/0,12 dx
60U/170/0,12 sx
60U/170/0,12 sx
60U/170/0,12 dx
28 m
QV01-3
L1
L2
n°2 TUBAZIONI IN PVC Ø100
CIRCUITO L1 - 4x6mmq
n°2 TUBAZIONI IN PVC Ø100
CIRCUITO L2 - 4x6mmq
n°2 TUBAZIONI IN PVC Ø100
CIRCUITO L2 - 4x6mmq

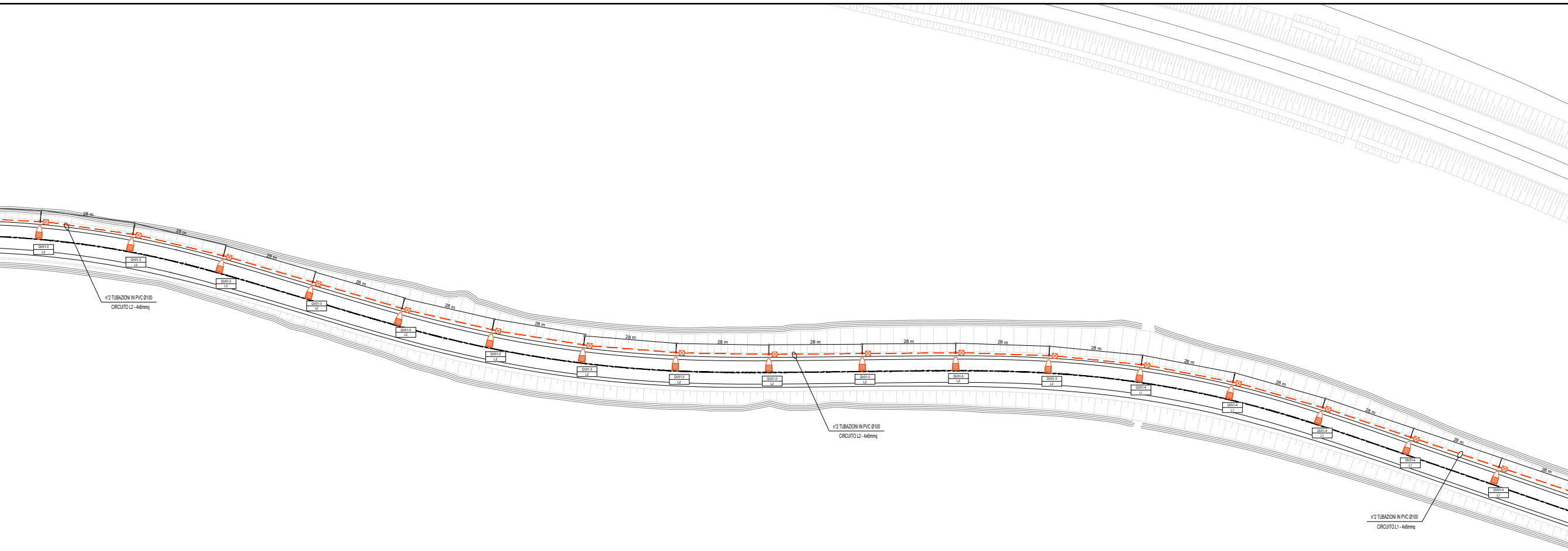
28 m
QV01-3
L2
n°2 TUBAZIONI IN PVC Ø100
CIRCUITO L2 - 4x6mmq
28 m
QV01-3
L2
28 m
QV01-3
L2
28 m
QV01-3
L2
28 m
QV01-3
L2
28 m
QV01-3
L2
28 m
QV01-3
L2
28 m
QV01-3
L2
28 m
QV01-3
L2
n°2 TUBAZIONI IN PVC Ø100
CIRCUITO L2 - 4x6mmq
28 m
QV01-3
L2
28 m
QV01-3
L2
28 m
QV01-3
L2
28 m
QV01-4
L1
28 m
QV01-4
L1
28 m
QV01-4
L1
28 m
QV01-4
L1
28 m
QV01-4
L1
n°2 TUBAZIONI IN PVC Ø100
CIRCUITO L1 - 4x6mmq
28 m

Armadio stradale per contenimento contatore ENEL e Quadro elettrico

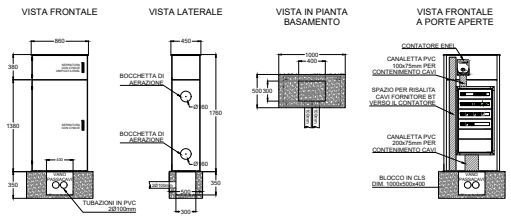
VISTA FRONTALE
VISTA LATERALE
VISTA IN PIANTA BASAMENTO
VISTA FRONTALE A PORTE APERTE
860
380
1380
350
400
VANO PASSACAVI
TUBAZIONI IN PVC 2Ø100mm
450
BOCCHETTA DI AERAZIONE
BOCCHETTA DI AERAZIONE
Ø160
Ø160
1760
350
2Ø100mm
500
300
1000
400
500
300
CONTATORE ENEL
CANALETTA PVC 100x75mm PER CONTENIMENTO CAVI
SPAZIO PER RISALITA CAVI FORNITORE BT VERSO IL CONTATORE
CANALETTA PVC 200x75mm PER CONTENIMENTO CAVI
BLOCCO IN CLS DIM. 1000x500x400
VANO PASSACAVI

Alimentazione Punto Luce

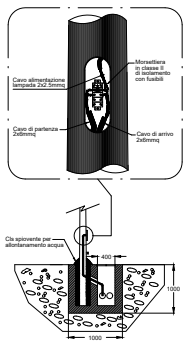
Cavo alimentazione lampada 2x2.5mmq
Morsettiera in classe II di isolamento con fusibili
Cavo di partenza 2x6mmq
Cavo di arrivo 2x6mmq
Cls spiovente per allontanamento acqua
400
1000
1000

Particolare Palo

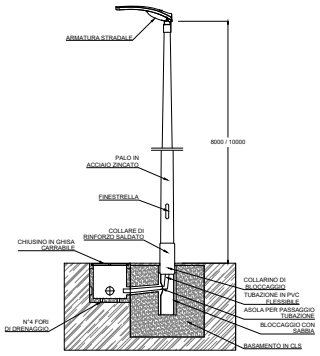
ARMATURA STRADALE
8000 / 10000
PALO IN ACCIAIO ZINCATO
FINESTRELLA
COLLARE DI RINFORZO SALDATO
CHIUSINO IN GHISA CARRABILE
N°4 FORI DI DRENAGGIO
COLLARINO DI BLOCCAGGIO
TUBAZIONE IN PVC FLESSIBILE
ASOLA PER PASSAGGIO TUBAZIONE
BLOCCAGGIO CON SABBIA
BASAMENTO IN CLS

Particolare Pozzetto con Dispersore

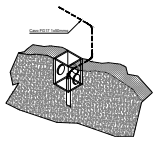
Cavo FG17 1x50mmq

LEGENDA

SIMBOLO	DESCRIZIONE
◪	Quadro elettrico + Contatore ENEL incassati su armadio stradale. Armadio stradale in SMC poliestere stampato a caldo rinforzato con fibra di vetro. IP55, IK10, classe di isolamento II.
○ ▨	Illuminazione stradale. Palina Hft = 8.0 m, proiettore a LED (P LED = 95 W) con ottica stradale a luce diretta IP67, 12720lm, classe isolamento II.
○ ▨	Illuminazione stradale. Palina Hft = 8.0 m, proiettore a LED (P LED = 44 W) con ottica stradale a luce diretta IP67, 5530lm, classe isolamento II.
—	Tubazione interrata, flessibile in PVC serie pesante
- - -	Cavo FG17 per impianto di terra
☒	Pozzetto di derivazione in CLS 45x45cm con coperchio carrabile D400 in CLS.
☒	Pozzetto di ispezione in CLS 45x45cm, con picchetto dispersore. Dispersori verticali di profondità, costituiti da bastoni componibili di acciaio della lunghezza di m 1,50 e del diametro di mm 25 zincati a caldo con zinco puro al 99,5% in modo che la zincatura risulti mediamente di 750 gr/m², di puntazza per immissione nel terreno del dispersore, di morsetto sagomato in bronzo e collare di attacco.

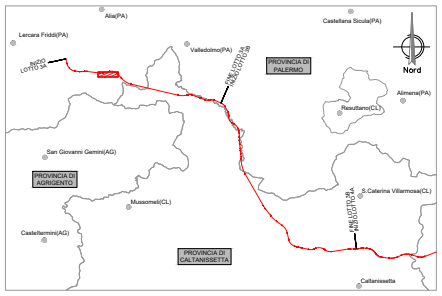
Alia(PA)
Castellana Sicula(PA)
Lercara Friddi(PA)
INIZIO LOTTO 3A
Valledolmo(PA)
FINE LOTTO 3A INIZIO LOTTO 3B
PROVINCIA DI PALERMO
Nord
Alimena(PA)
Resuttano(CL)
San Giovanni Gemini(AG)
PROVINCIA DI AGRIGENTO
S.Caterina Villarmosa(CL)
FINE LOTTO 3B INIZIO LOTTO 4A
Mussomeli(CL)
Casteltermini(AG)
PROVINCIA DI CALTANISSETTA
Caltanissetta

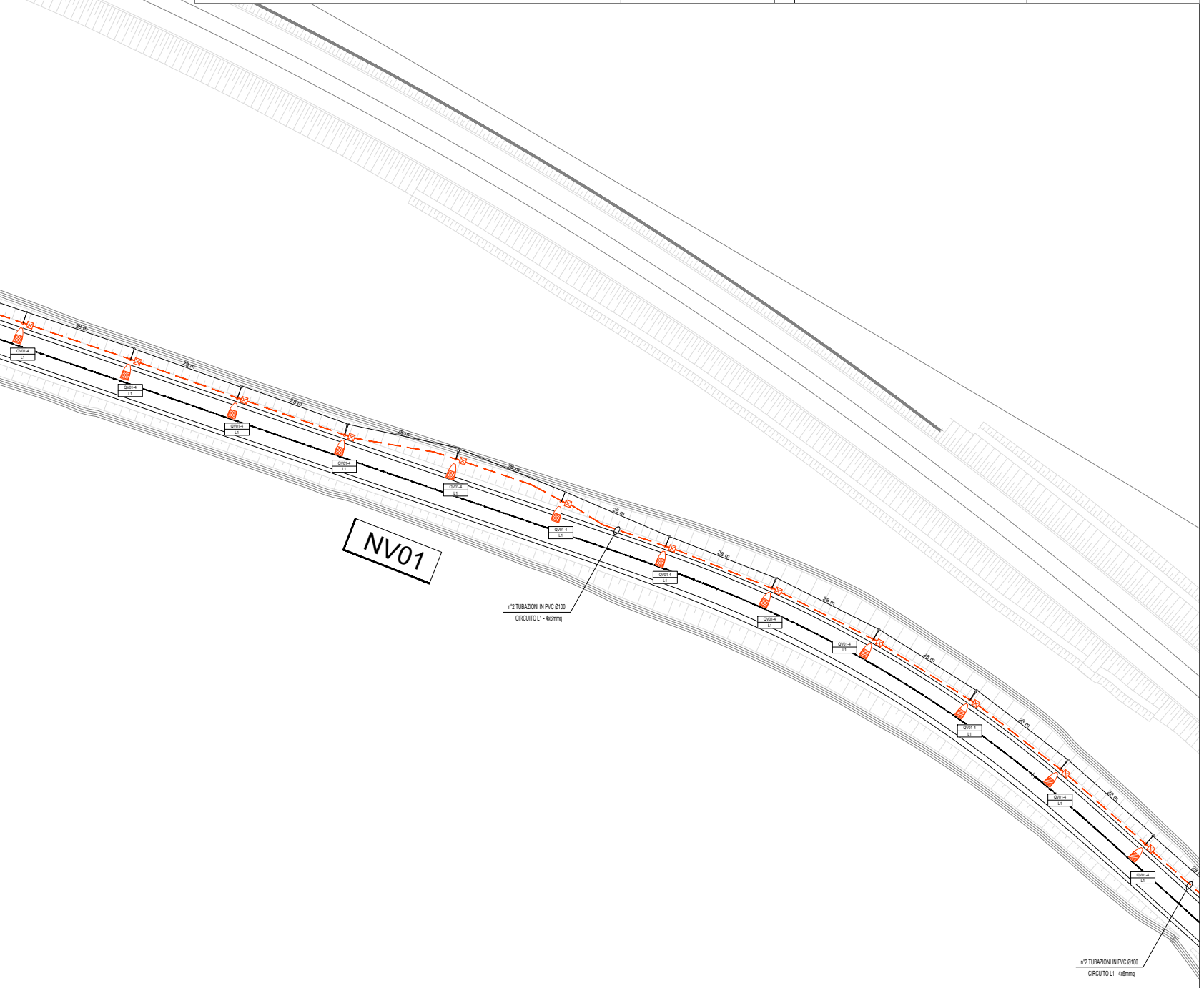
28 m
QV01-4
L1
NV01
n°2 TUBAZIONI IN PVC Ø100
CIRCUITO L1 - 4x6mmq
n°2 TUBAZIONI IN PVC Ø100
CIRCUITO L1 - 4x6mmq

COMMITTENTE:

RFI RETE FERROVIARIA ITALIANA
GRUPPO FERROVIE DELLO STATO ITALIANE

PROGETTAZIONE:

ITALFERR
GRUPPO FERROVIE DELLO STATO ITALIANE

DIRETTRICE FERROVIARIA MESSINA - CATANIA - PALERMO

NUOVO COLLEGAMENTO PALERMO - CATANIA

U.O. TECNOLOGIE NORD

PROGETTO DEFINITIVO

TRATTA LERCARA - CALTANISSETTA XIRBI

IMPIANTI LFM
VIABILITA'

NV01
Planimetria con disposizione delle apparecchiature LFM e particolari costruttivi - 2 di 4

SCALA:
1:500

COMMESSA	LOTTO	FASE	ENTE	TIPO DOC.	OPERA/DISCIPLINA	PROGR.	REV.
RS3T	30	D	58	P8	LF0400	002	A

Rev.	Descrizione	Redatto	Data	Verificato	Data	Approvato	Data	Autorizzato Data
A	Emissione esecutiva	G. Drisaldi	dic. 2019	C. Vacca	dic. 2019	A. Barreca	dic. 2019	M. Gambaro dic. 2019 GAMBARO MARIO 9652A

File: RS3T30D58P8LF0400002A

n. Elab.: 58 LF 46