









**LEGENDA**

	n°9 Ø tubi 125mm - Polifora principale - Linea
	n°4 Ø tubi 125mm - Polifora piazzale LFM-TE
	n°4 Ø tubi 125mm - Polifora piazzale TLC-IS-IM
	n°4 Ø tubi 160mm - Polifora piazzale LFM (MT)
	n°1 Ø tubo 100mm - Polifora piazzale - Pali illuminazione
	Pozzetto 60x60x80 cm - Smistamento
	Pozzetto 80x80x100 cm - LFM-MT
	Pozzetto 100x100x150 cm - Attraversamento Binario

COMMITTENTE:

  
**RFI**  
 RETE FERROVIARIA ITALIANA  
 GRUPPO FERROVIE DELLO STATO ITALIANE

PROGETTAZIONE:

  
**ITAFERR**  
 GRUPPO FERROVIE DELLO STATO ITALIANE

**DIRETTRICE FERROVIARIA MESSINA - CATANIA - PALERMO**  
**NUOVO COLLEGAMENTO PALERMO - CATANIA**

**U.O. TECNOLOGIE SUD**

**PROGETTO DEFINITIVO**

**TRATTA LERCARA - CALTANISSETTA XIRBI**

**IMPIANTI LFM**

GALLERIE

**GALLERIA EQUIVALENTE 1**

Piazzale di Emergenza - lato CT  
 Planimetria di piazzale con disposizione cavidotti

SCALA:  
**1:200**

COMMESSA LOTTO FASE ENTE TIPO DOC. OPERA/DISCIPLINA Progr. REV.

**RS3T 30 D 67 P 9 LF04F5 004 A**

Rev.	Descrizione	Redatto	Data	Verificato	Data	Approvato	Data	Autorizzato Data
A	Emissione esecutiva	G. Driscaldi	dic. 2019	G. Laganà	dic. 2019	A. Baccica	dic. 2019	A. Presta dic. 2019

