





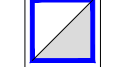




LEGENDA	
	n°9 Ø tubi 125mm - Polifora principale - Linea
	n°4 Ø tubi 125mm - Polifora piazzale LFM-TE
	n°4 Ø tubi 125mm - Polifora piazzale TLC-IS-IM
	n°4 Ø tubi 160mm - Polifora piazzale LFM (MT)
	n°1 Ø tubo 100mm - Polifora piazzale - Pali illuminazione
	Pozzetto 60x60x80 cm - Smistamento
	Pozzetto 80x80x100 cm - LFM-MT
	Pozzetto 100x100x150 cm - Attraversamento Binario

COMMITTENTE:

RFI
 RETE FERROVIARIA ITALIANA
 GRUPPO FERROVIE DELLO STATO ITALIANE

PROGETTAZIONE:

ITALFERR
 GRUPPO FERROVIE DELLO STATO ITALIANE

DIRETTRICE FERROVIARIA MESSINA - CATANIA - PALERMO
NUOVO COLLEGAMENTO PALERMO - CATANIA

U.O. TECNOLOGIE SUD
PROGETTO DEFINITIVO

TRATTA LERCARA - CALTANISSETTA XIRBI
IMPIANTI LFM

GALLERIE
GALLERIA MASSAREDDU
 Piazzale di Emergenza - lato PA
 Planimetria di piazzale con disposizione cavidotti

SCALA:
1:200

COMMESSA LOTTO FASE ENTE TIPO DOC. OPERA/DISCIPLINA Progr. REV.
RS3T 30 D 67 P9 LF06B5 002 A

Rev.	Descrizione	Redatto	Data	Verificato	Data	Approvato	Data	Autorizzato Data
A	Emissione esecutiva	G. Drisaldi	dic. 2019	G. Longo	dic. 2019	A. Barfeca	dic. 2019	A. Presta dic. 2019

