


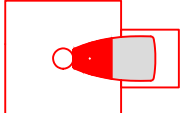


LEGENDA	
	n°4 Ø tubi 125mm - Polifora piazzale LFM-TE
	n°1 Ø tubo 100mm - Polifora piazzale - Pali illuminazione
	Pozzetto 60x60x80 cm - Smistamento
	Palo conico dritto laminato in acciaio, zincato a caldo, altezza totale 8.8 m (8m f.t.); blocco di fondazione 80x80x100 cm. pozzetto 45x45x60 cm. Apparecchio di illuminazione per esterni con ottica stradale a luce diretta, con sorgente luminosa a LED di potenza - 88 W - 9760 lm. Vano ottico in pressofusione di alluminio, possibilità di regolazione dell'inclinazione rispetto al manto stradale. Grado di protezione IP66, dotato di driver con 4 profili di funzionamento al 100% con differenti livelli di flusso luminoso e profilo di riconoscimento della mezzanotte. IK08 - Classe di isolamento II.

COMMITTENTE:



RETE FERROVIARIA ITALIANA
GRUPPO FERROVIE DELLO STATO ITALIANE

PROGETTAZIONE:



GRUPPO FERROVIE DELLO STATO ITALIANE

DIRETTRICE FERROVIARIA MESSINA - CATANIA - PALERMO

NUOVO COLLEGAMENTO PALERMO - CATANIA

U.O. TECNOLOGIE SUD

PROGETTO DEFINITIVO

TRATTA LERCARA - CALTANISSETTA XIRBI

IMPIANTI LFM

GALLERIE

GALLERIA SANTA CATENA

Piazzale di Emergenza - lato PA

Planimetria di piazzale con disposizione apparecchiature

SCALA:

1:200

COMMESSA LOTTO FASE ENTE TIPO DOC. OPERA/DISCIPLINA PROGR. REV.

RS3T 30 D 67 P9 LF03B5 001 A

Rev.	Descrizione	Redatto	Data	Verificato	Data	Approvato	Data	Autorizzato Data
A	Emissione esecutiva	G. Drisaldi	dic. 2019	G. Longo	dic. 2019	A. Baffeca	dic. 2019	A. Presta dic. 2019

