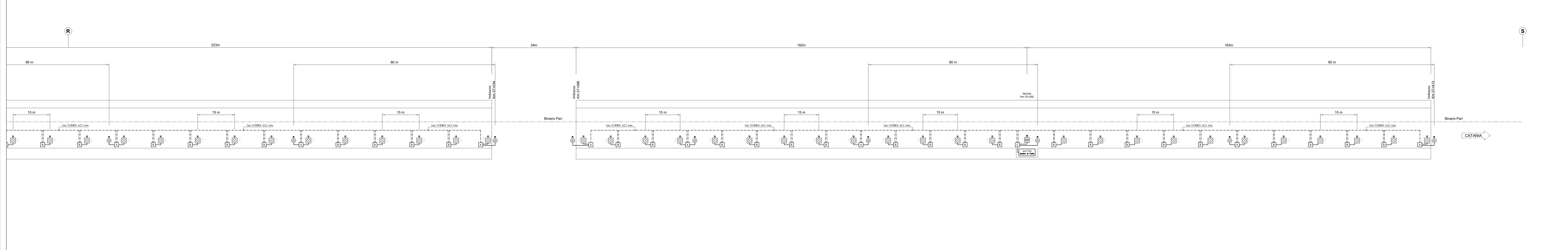
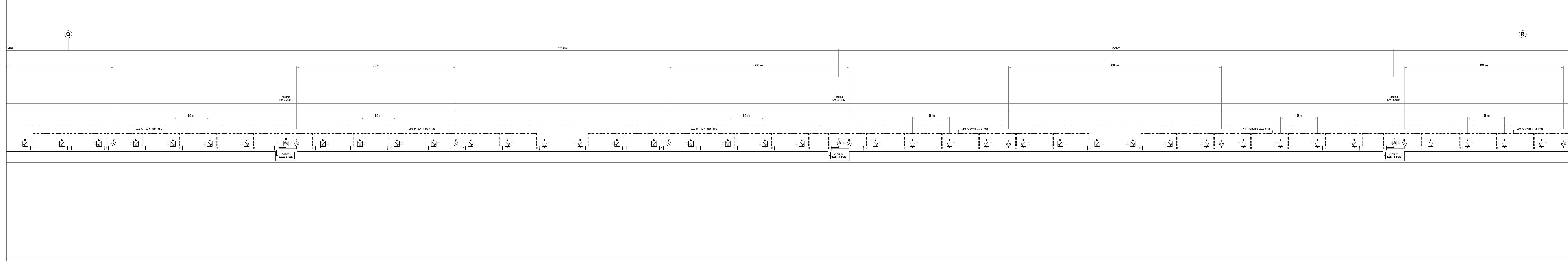
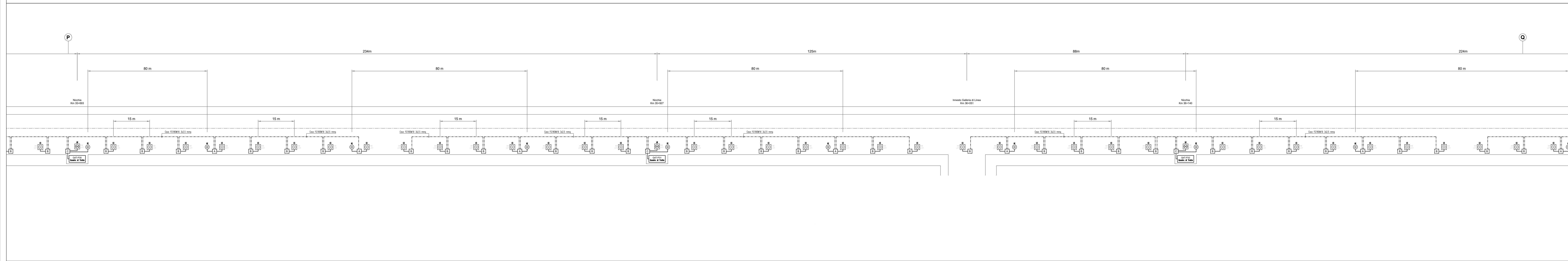


- | LEGENDA | |
|----------|---|
| SIMBOLO | DESCRIZIONE |
| [Symbol] | Plafondiera di riferimento (sempre accesa, interno nicchioni) con lampada LED da 4W - RFI DTG STS ENE SP 9FS LF162 A del 06.11.2015 |
| [Symbol] | Plafondiera di sicurezza (con accensione comandata) e lampada LED da 4W - RFI DTG STS ENE SP 9FS LF162 A del 06.11.2015 |
| [Symbol] | Pulsante con led di segnalazione di colore blu, per accensione lampade per illuminazione delle vie di esodo
RFI DPRM STF 9FS LF614 B del 24.04.2012
RFI DPRM STC 9FS LF610 C del 24.04.2012 |
| [Symbol] | CdfT - Quadro di tratta con trasformatore 1000/230V
RFI DPRM STF 9FS LF610 C del 24.04.2012 (Gallerie L=1,000m) |
| [Symbol] | Dondolo illuminazione vie di esodo in Galleria FG180M16 3x2,5 mmq
RFI DPRM STC 9FS LF614 B del 24.04.2012 |
| [Symbol] | Derivazione Pulsante FG180M16 3x1,5 mmq
RFI DPRM STC 9FS LF610 C del 24.04.2012 |
| [Symbol] | Derivazione Lampada FG180M16 2x2,5 mmq
RFI DPRM STC 9FS LF614 B del 24.04.2012 |
| [A] | Cassetta di derivazione di TIPO A-DX-610 (PMAE) - TIPO A-SX-610 (PMAE)
RFI DPRM STF 9FS LF614 B del 24.04.2012 |
| [B] | Cassetta di derivazione di TIPO B-DX-610 - TIPO B-SX-610
RFI DPRM STF 9FS LF614 B del 24.04.2012 |
| [C] | Cassetta di derivazione di TIPO C -610 (PMAE)
RFI DPRM STF 9FS LF614 B del 24.04.2012 |

TIPOLOGIA CONDUTTORI
Cavi: tipo FG180M16 0,6-1kV

TIPOLOGIA DI POSA
Cavi sospesi su fune metallica fissata con mensole poste ad una interdistanza di 5 m.

PA	Quantità	Unità	Descrizione	Prezzi	Importo
NO	MT	MT	MT	MT	MT
11	224	MT	Plafondiera di riferimento	1,00	224,00
12	176	MT	Plafondiera di sicurezza	1,00	176,00
13	88	MT	Pulsante con led di segnalazione	1,00	88,00
14	224	MT	CdfT	1,00	224,00
15	224	MT	Dondolo illuminazione vie di esodo	1,00	224,00
16	176	MT	Derivazione Pulsante	1,00	176,00
17	88	MT	Derivazione Lampada	1,00	88,00
18	224	MT	Cassetta di derivazione TIPO A-DX-610	1,00	224,00
19	224	MT	Cassetta di derivazione TIPO B-DX-610	1,00	224,00
20	224	MT	Cassetta di derivazione TIPO C-610	1,00	224,00



COMMITTEE:

PROGETTAZIONE:

DIRETTRICE FERROVIARIA MESSINA - CATANIA - PALERMO
 NUOVO COLLEGAMENTO PALERMO - CATANIA

U.O. TECNOLOGIE SUD
 PROGETTO DEFINITIVO

TRATTA LERCARA - CALTANISSETTA XIRBI
 IMPIANTI LFM
 GALLERIE

Galleria Equivalente 1
 Illuminazione vie di esodo in Galleria
 Planimetria con disposizione cavidotti ed apparecchiature - 4 di 4

Scala:
 1:500

COMMESSA LOTTO FASE ENTE TIPO DOC. OPERAZIONE DISCIPLINA PROG. REV.
 RS3T 30 D 67 P 8 LF04A6 004 A

Rev.	Descrizione	Redatto	Data	Verificato	Data	Approvato	Data	Autore
1	Emissione definitiva	[Signature]	06.2019	[Signature]	06.2019	[Signature]	06.2019	A. Piro