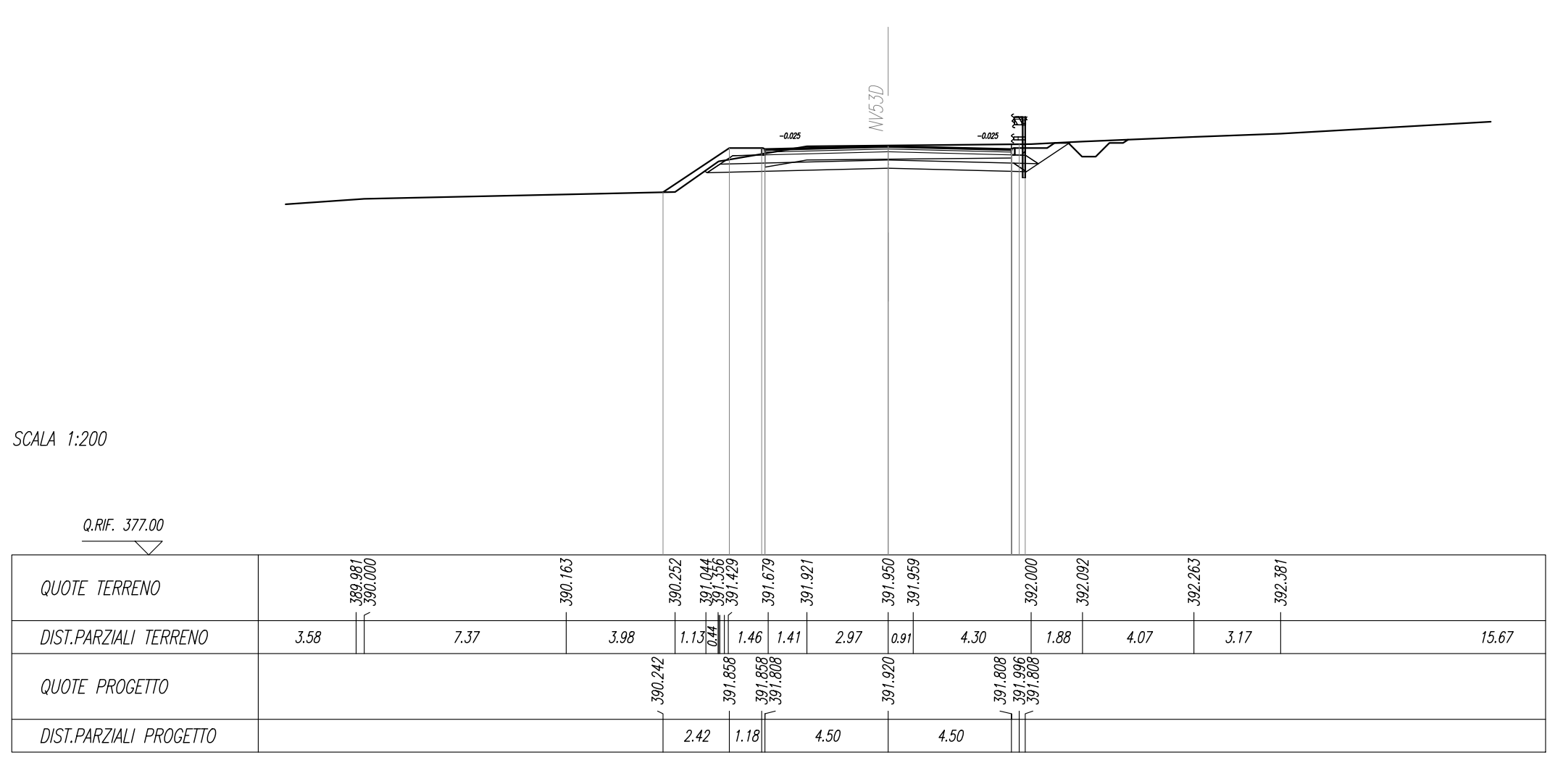


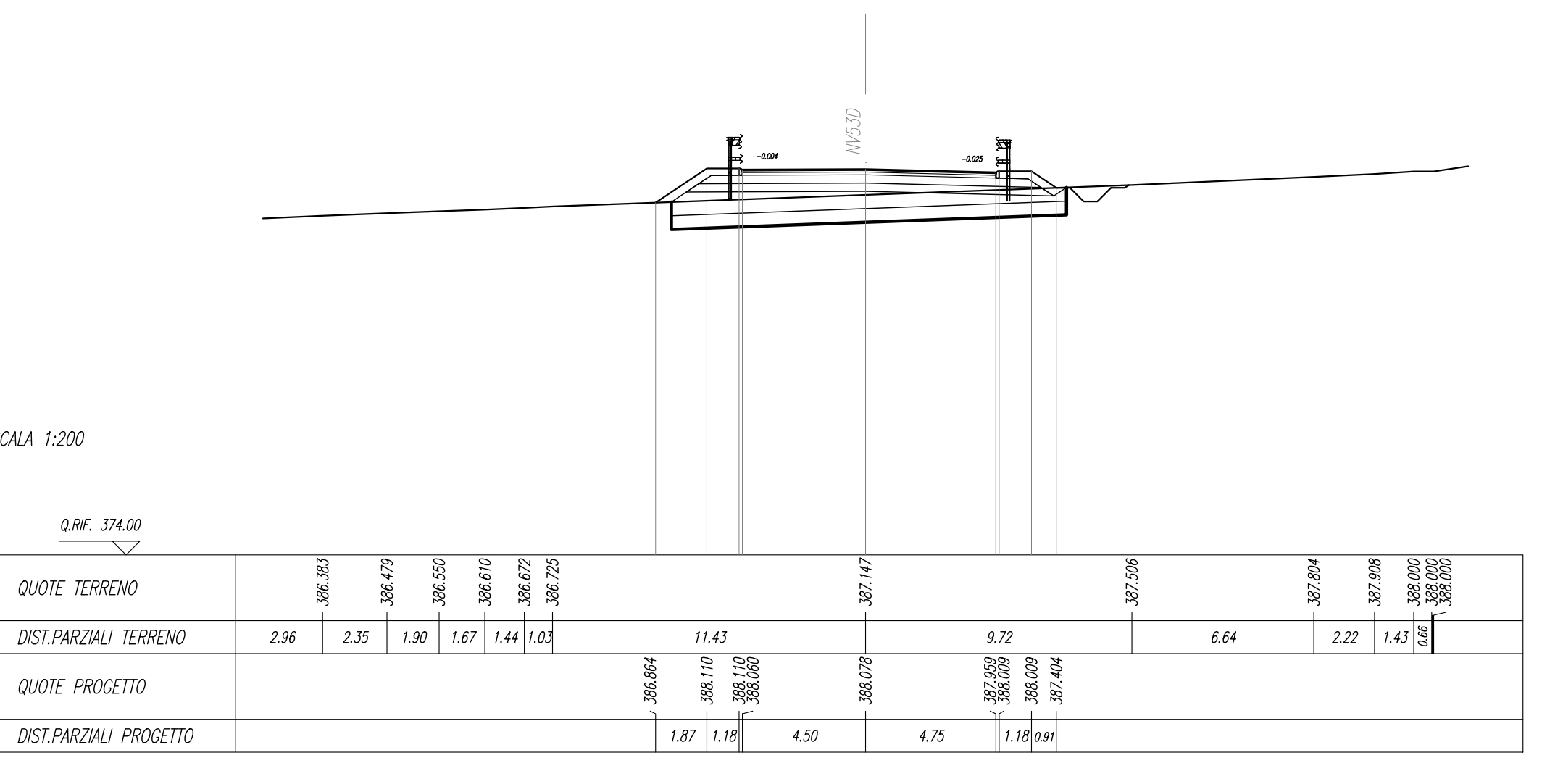
SEMI F. BORDO	3.74 mq
STRADA	14.63 mq
SOGLIO sp. 50 cm	9.92 mq
FONDO	1.14 mq
<b>TERRAZZO</b>	<b>29.43 mq</b>
TERRAZZO RESETE sp. 30 cm	5.80 mq
<b>CONCRETEGGI STRADALI</b>	<b>3.35 mq</b>
CHIUSO DI OPERA IN CONCRETO sp. 8 cm	3.00 mq
CHIUSO DI OPERA IN CONCRETO sp. 4 cm	0.35 mq
CHIUSO DI OPERA IN CONCRETO sp. 10 cm	0.00 mq
FONDAZIONE IN MURALE sp. 10 cm	17.63 mq
FONDAZIONE IN MURALE sp. 15 cm	0.00 mq
SUPER COMPARTATO O STABILIZZATO sp. 30 cm	0.00 mq

SEZIONE N. : 1  
Q. PROGETTO : 391.92  
DIST.PROG. : 0+100.00



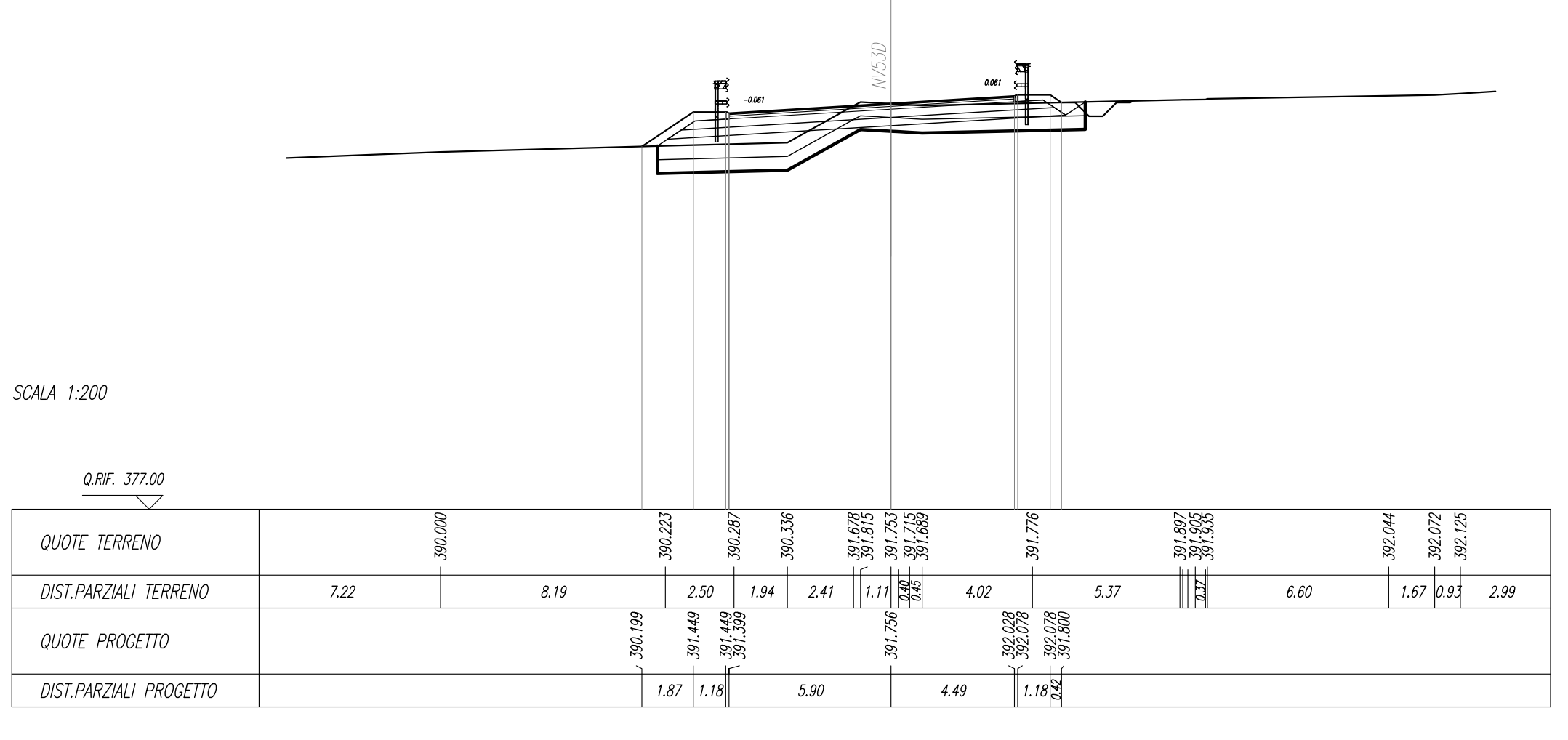
SEMI F. BORDO	14.43 mq
STRADA	14.63 mq
SOGLIO sp. 50 cm	9.92 mq
FONDO	1.14 mq
<b>TERRAZZO</b>	<b>30.12 mq</b>
TERRAZZO RESETE sp. 30 cm	5.71 mq
<b>CONCRETEGGI STRADALI</b>	<b>3.35 mq</b>
CHIUSO DI OPERA IN CONCRETO sp. 8 cm	3.00 mq
CHIUSO DI OPERA IN CONCRETO sp. 4 cm	0.35 mq
CHIUSO DI OPERA IN CONCRETO sp. 10 cm	0.00 mq
FONDAZIONE IN MURALE sp. 10 cm	17.63 mq
FONDAZIONE IN MURALE sp. 15 cm	0.00 mq
SUPER COMPARTATO O STABILIZZATO sp. 30 cm	0.00 mq

SEZIONE N. : 5  
Q. PROGETTO : 388.08  
DIST.PROG. : 0+200.00



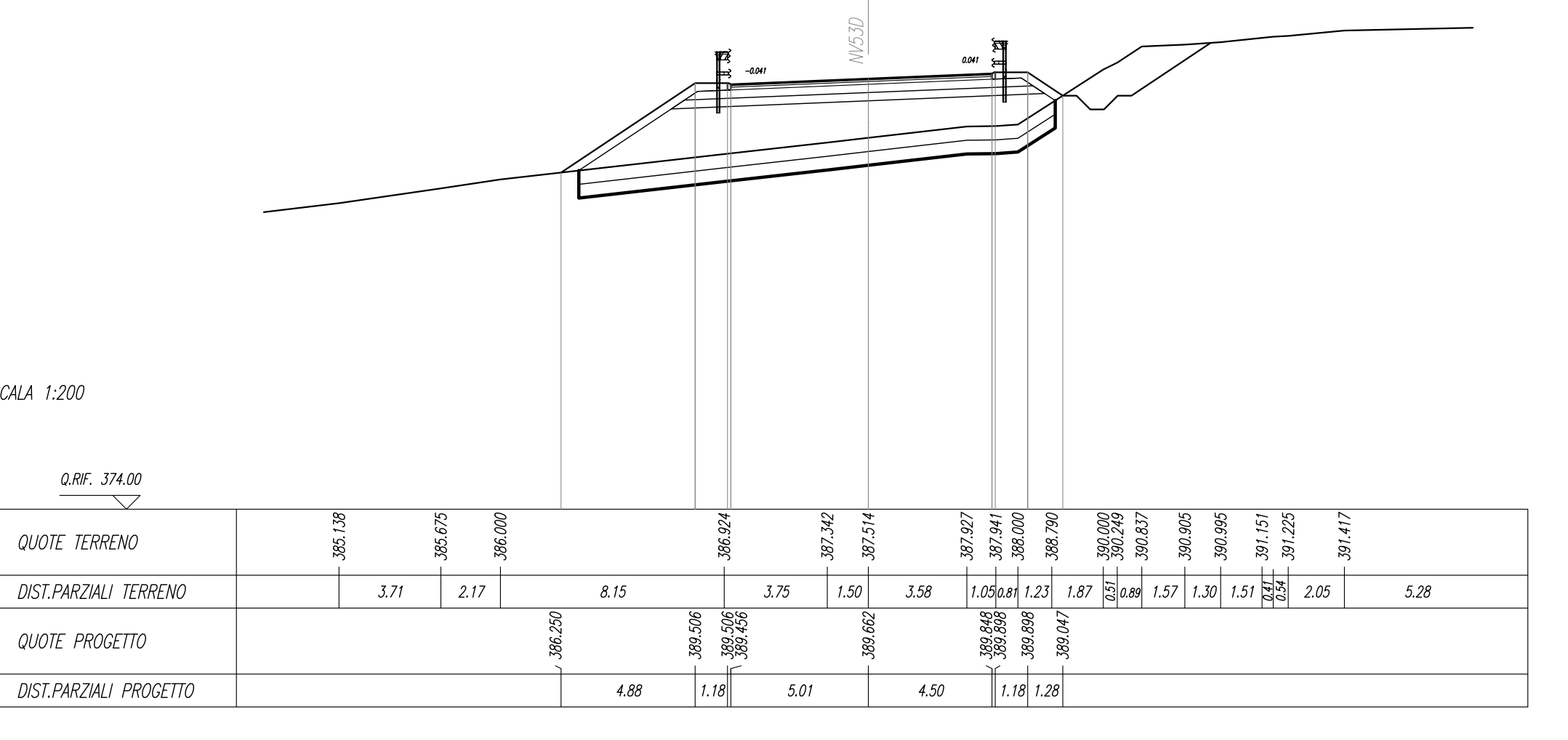
SEMI F. BORDO	1.21 mq
STRADA	15.97 mq
SOGLIO sp. 50 cm	10.92 mq
FONDO	1.65 mq
<b>TERRAZZO</b>	<b>29.75 mq</b>
TERRAZZO RESETE sp. 30 cm	5.95 mq
<b>CONCRETEGGI STRADALI</b>	<b>3.35 mq</b>
CHIUSO DI OPERA IN CONCRETO sp. 8 cm	3.00 mq
CHIUSO DI OPERA IN CONCRETO sp. 4 cm	0.35 mq
CHIUSO DI OPERA IN CONCRETO sp. 10 cm	0.00 mq
FONDAZIONE IN MURALE sp. 10 cm	17.63 mq
FONDAZIONE IN MURALE sp. 15 cm	0.00 mq
SUPER COMPARTATO O STABILIZZATO sp. 30 cm	0.00 mq

SEZIONE N. : 2  
Q. PROGETTO : 391.76  
DIST.PROG. : 0+150.00



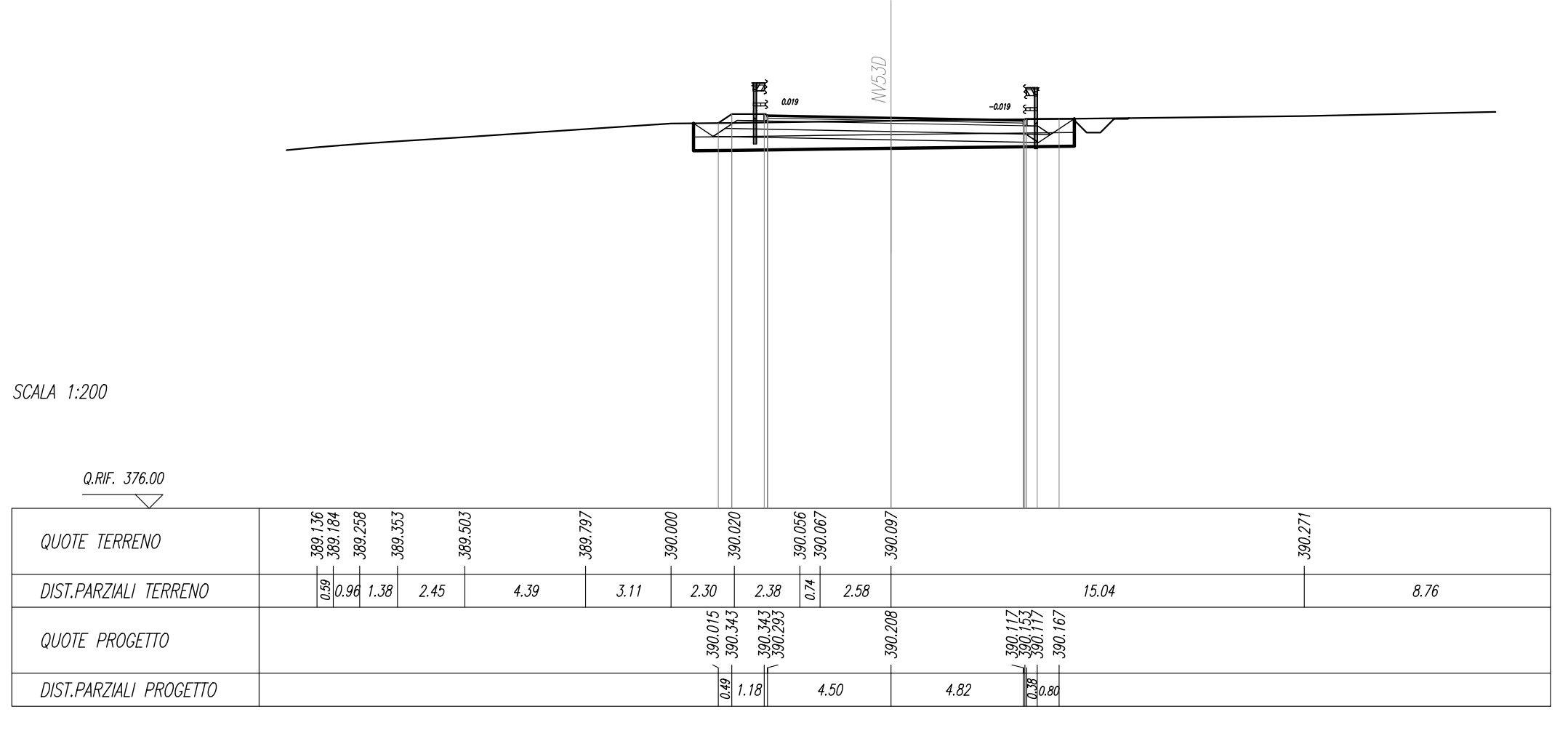
SEMI F. BORDO	12.67 mq
STRADA	12.67 mq
SOGLIO sp. 50 cm	9.92 mq
FONDO	3.82 mq
<b>TERRAZZO</b>	<b>27.27 mq</b>
TERRAZZO RESETE sp. 30 cm	5.46 mq
<b>CONCRETEGGI STRADALI</b>	<b>3.35 mq</b>
CHIUSO DI OPERA IN CONCRETO sp. 8 cm	3.00 mq
CHIUSO DI OPERA IN CONCRETO sp. 4 cm	0.35 mq
CHIUSO DI OPERA IN CONCRETO sp. 10 cm	0.00 mq
FONDAZIONE IN MURALE sp. 10 cm	17.63 mq
FONDAZIONE IN MURALE sp. 15 cm	0.00 mq
SUPER COMPARTATO O STABILIZZATO sp. 30 cm	0.00 mq

SEZIONE N. : 6  
Q. PROGETTO : 389.66  
DIST.PROG. : 0+250.00



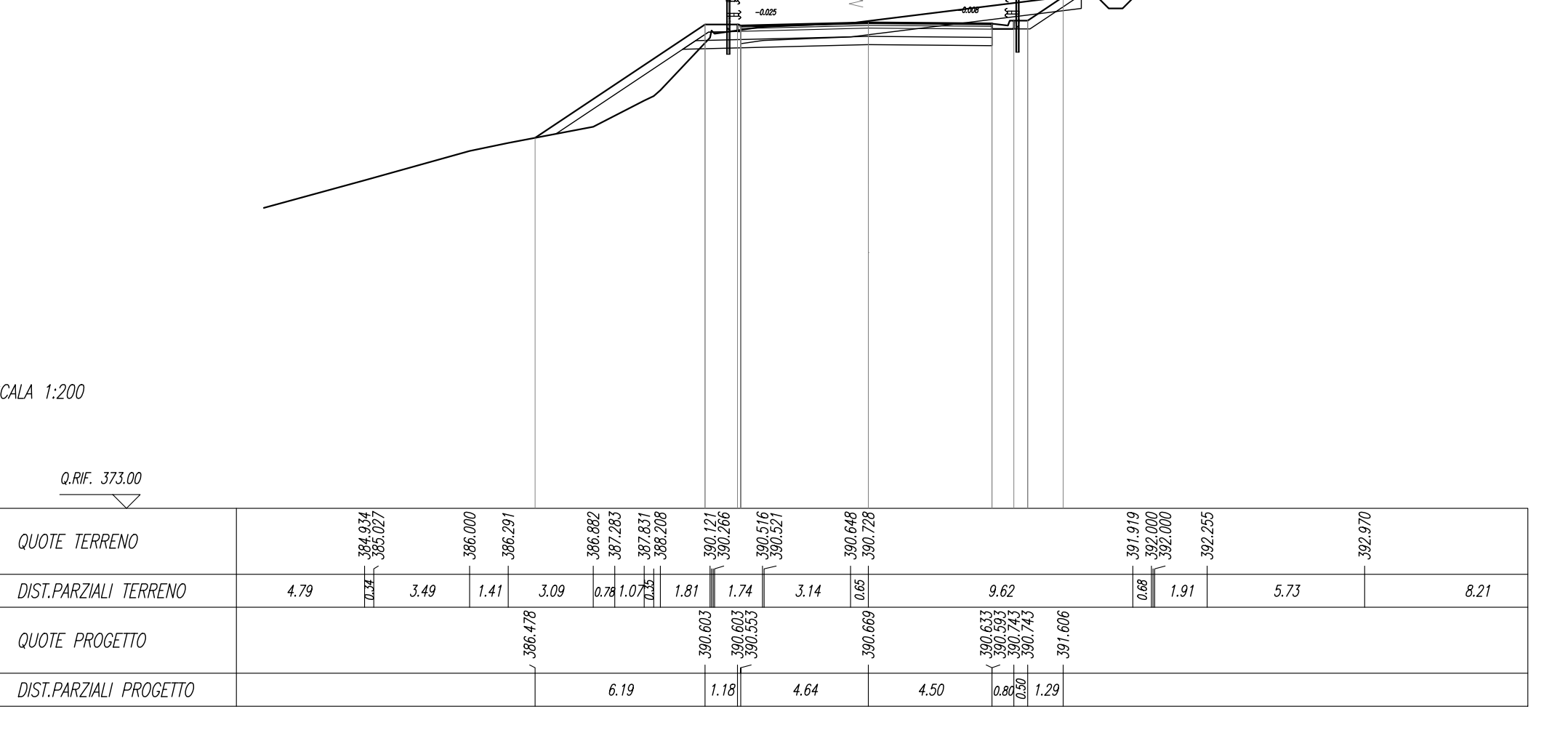
SEMI F. BORDO	2.10 mq
STRADA	13.68 mq
SOGLIO sp. 50 cm	11.66 mq
FONDO	1.65 mq
<b>TERRAZZO</b>	<b>29.09 mq</b>
TERRAZZO RESETE sp. 30 cm	6.88 mq
<b>CONCRETEGGI STRADALI</b>	<b>3.35 mq</b>
CHIUSO DI OPERA IN CONCRETO sp. 8 cm	3.00 mq
CHIUSO DI OPERA IN CONCRETO sp. 4 cm	0.35 mq
CHIUSO DI OPERA IN CONCRETO sp. 10 cm	0.00 mq
FONDAZIONE IN MURALE sp. 10 cm	17.63 mq
FONDAZIONE IN MURALE sp. 15 cm	0.00 mq
SUPER COMPARTATO O STABILIZZATO sp. 30 cm	0.00 mq

SEZIONE N. : 3  
Q. PROGETTO : 390.21  
DIST.PROG. : 0+100.00



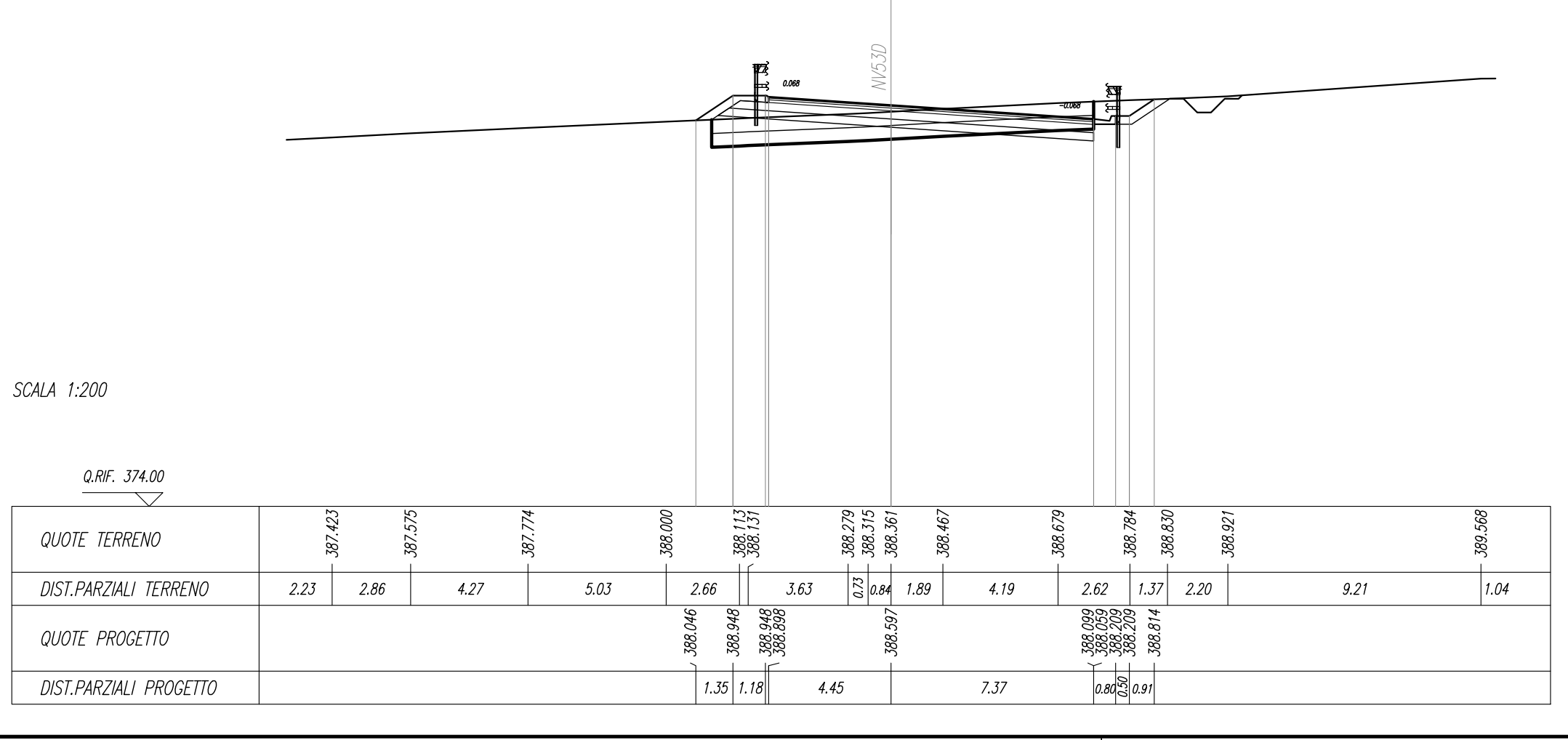
SEMI F. BORDO	8.04 mq
STRADA	13.46 mq
SOGLIO sp. 50 cm	11.48 mq
FONDO	1.14 mq
<b>TERRAZZO</b>	<b>33.21 mq</b>
TERRAZZO RESETE sp. 30 cm	10.68 mq
<b>CONCRETEGGI STRADALI</b>	<b>3.35 mq</b>
CHIUSO DI OPERA IN CONCRETO sp. 8 cm	3.00 mq
CHIUSO DI OPERA IN CONCRETO sp. 4 cm	0.35 mq
CHIUSO DI OPERA IN CONCRETO sp. 10 cm	0.00 mq
FONDAZIONE IN MURALE sp. 10 cm	17.63 mq
FONDAZIONE IN MURALE sp. 15 cm	0.00 mq
SUPER COMPARTATO O STABILIZZATO sp. 30 cm	0.00 mq

SEZIONE N. : 7  
Q. PROGETTO : 390.67  
DIST.PROG. : 0+300.00



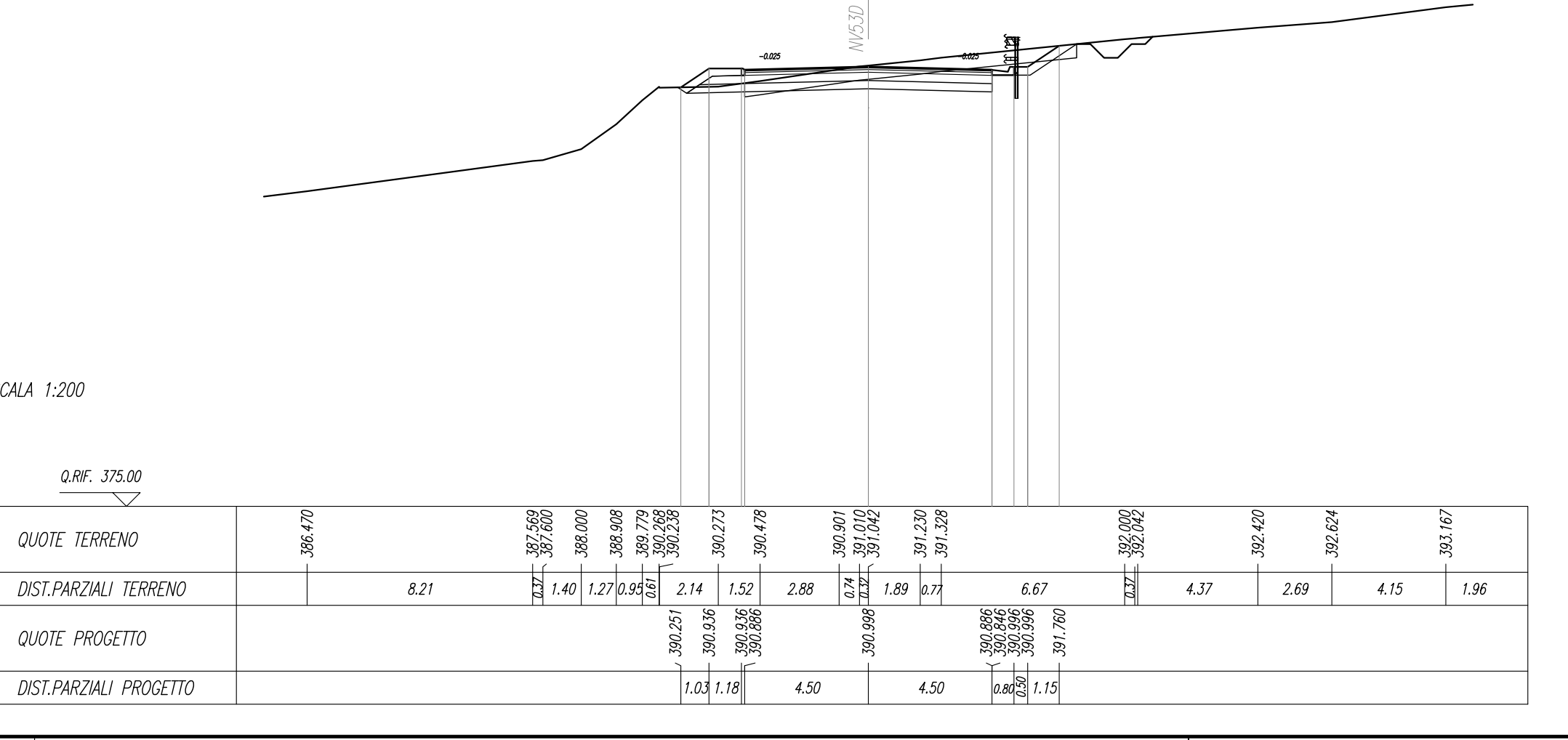
SEMI F. BORDO	5.55 mq
STRADA	13.97 mq
SOGLIO sp. 50 cm	12.93 mq
FONDO	1.65 mq
<b>TERRAZZO</b>	<b>33.95 mq</b>
TERRAZZO RESETE sp. 30 cm	7.14 mq
<b>CONCRETEGGI STRADALI</b>	<b>3.35 mq</b>
CHIUSO DI OPERA IN CONCRETO sp. 8 cm	3.00 mq
CHIUSO DI OPERA IN CONCRETO sp. 4 cm	0.35 mq
CHIUSO DI OPERA IN CONCRETO sp. 10 cm	0.00 mq
FONDAZIONE IN MURALE sp. 10 cm	17.63 mq
FONDAZIONE IN MURALE sp. 15 cm	0.00 mq
SUPER COMPARTATO O STABILIZZATO sp. 30 cm	0.00 mq

SEZIONE N. : 4  
Q. PROGETTO : 388.60  
DIST.PROG. : 0+150.00



SEMI F. BORDO	4.64 mq
STRADA	13.97 mq
SOGLIO sp. 50 cm	11.66 mq
FONDO	1.14 mq
<b>TERRAZZO</b>	<b>33.95 mq</b>
TERRAZZO RESETE sp. 30 cm	6.17 mq
<b>CONCRETEGGI STRADALI</b>	<b>3.35 mq</b>
CHIUSO DI OPERA IN CONCRETO sp. 8 cm	3.00 mq
CHIUSO DI OPERA IN CONCRETO sp. 4 cm	0.35 mq
CHIUSO DI OPERA IN CONCRETO sp. 10 cm	0.00 mq
FONDAZIONE IN MURALE sp. 10 cm	17.63 mq
FONDAZIONE IN MURALE sp. 15 cm	0.00 mq
SUPER COMPARTATO O STABILIZZATO sp. 30 cm	0.00 mq

SEZIONE N. : 8  
Q. PROGETTO : 391.00  
DIST.PROG. : 0+350.00



COMMITTENTE:

PROGETTAZIONE:

DIRETTRICE FERROVIARIA MESSINA - CATANIA - PALERMO  
NUOVO COLLEGAMENTO PALERMO - CATANIA

U.O. INFRASTRUTTURE SUD  
PROGETTO DEFINITIVO  
TRATTA LERCARA DIR. - CALTANISSETTA XIRBI (LOTTO 3)

VIABILITA'  
NV53D - Deviazioni provvisoria SS121  
Sezioni trasversali - Tav. 1 di 2

SCALA: 1:200

Rev.	Descrizione	Redatto	Data	Verificato	Data	Approvato	Data	Autorizzato	Data
A	Emissione Esecutiva	[Signature]	Feb-2020	[Signature]	Feb-2020	[Signature]	Feb-2020	[Signature]	Apr-2020
B	Emissione Esecutiva	[Signature]	Apr-2020	[Signature]	Apr-2020	[Signature]	Apr-2020	[Signature]	[Date]

File: RS3T.3.0.D.78.W9.NV.53.D.0.001.B n. Elab.: 78\_245