# PLANIMETRIA DI DRENAGGIO

Scala 1:200

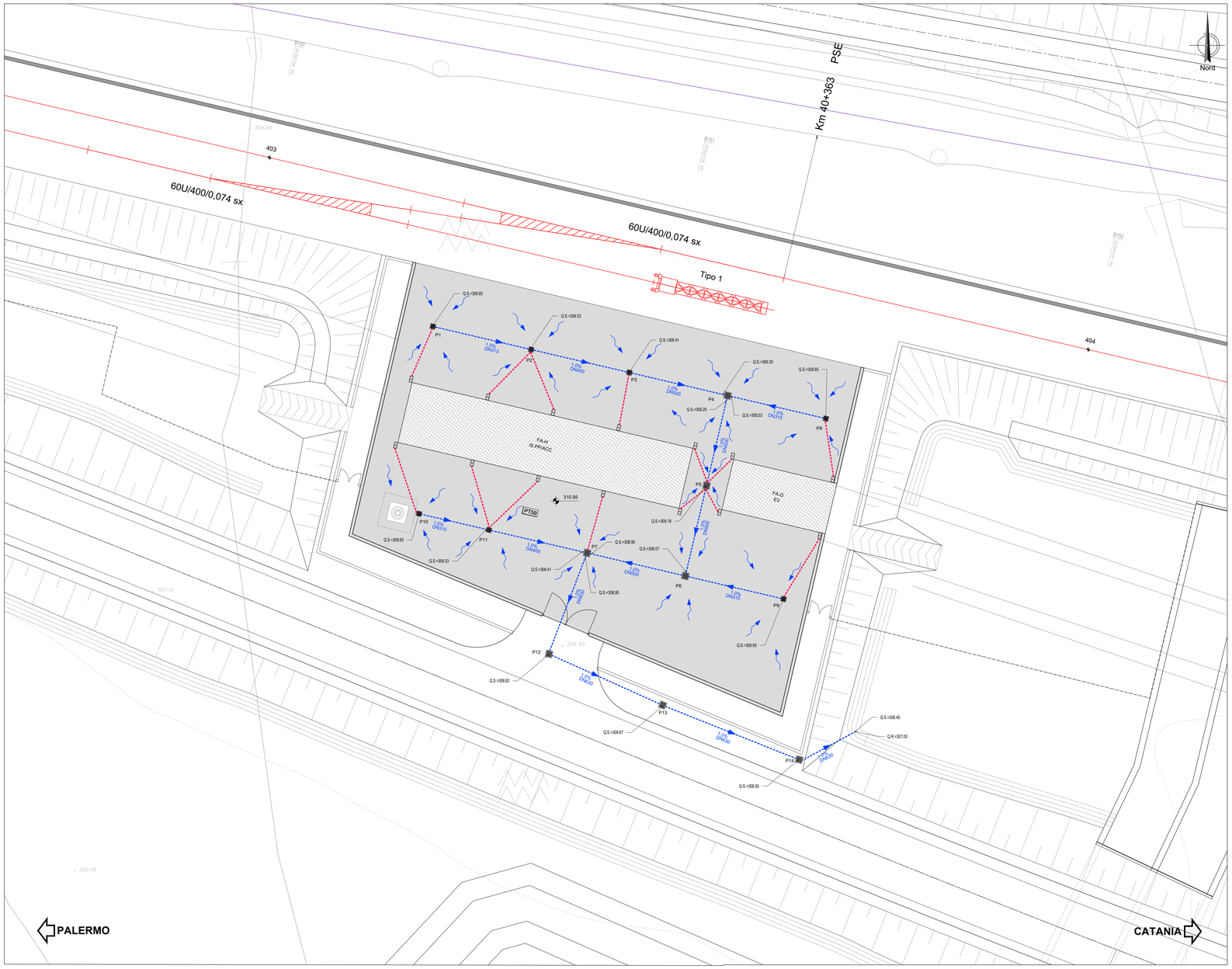


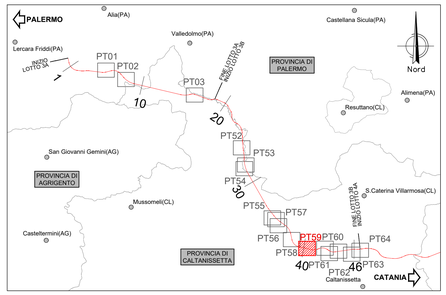


## LEGENDA

- POZZETTO PREFABBRICATO in CLS con chiusino in ghisa sferoidale classe D400 cm 80x80
- POZZETTO PREFABBRICATO in CLS con chiusino in ghisa sferoidale classe D400 cm 80x80
- POZZETTO PREFABBRICATO in CLS con chiusino in ghisa sferoidale classe D400 cm 100x100
- POZZETTO DI ISPEZIONE cm 80X80
- FOSSA IMHOFF (1.3 mc)
- POZZETTO PER INNESTO PLUVIALE
- CONDOTTA IN PVC SN8 DN 125
- PROT. SOLIFLUSSO CON FOSSO B=1.50 L=133.3
- ASSE BINARIO
- ASSE BINARIO (MIFASE2)
- CONDOTTA IN PVC SN8 DN da 150 a 800
- Q.S. QUOTA DI SCORRIMENTO
- Q.R. QUOTA RECAPITO
- SCORRIMENTO SUPERFICIALE

**PIAZZALE PT59 – pk 40+350**

| Pk iniziale | Pk finale | Tipo | L | Progr. | Pendenza | Quota inizio | Quota fine | Sup. fq. | Q | y | g.r. | v |
|---|---|---|---|---|---|---|---|---|---|---|---|---|
| | | | m | | m/m | m s.m.m. | m s.m.m. | $m^2$ | l/s | cm | % | m/s |
| P1 | P2 | DN315 | 12 | 12 | 1.00% | 309.65 | 309.53 | 168 | 44 | 13 | 45% | 1.5 |
| P2 | P3 | DN400 | 12 | 24 | 1.00% | 309.53 | 309.41 | 368 | 85 | 17 | 45% | 1.7 |
| P3 | P4 | DN500 | 12 | 36 | 1.00% | 309.41 | 309.29 | 569 | 117 | 18 | 38% | 1.8 |
| P8 | P4 | DN315 | 12 | 12 | 1.00% | 309.65 | 309.53 | 157 | 41 | 12 | 41% | 1.4 |
| P4 | P5 | DN500 | 11 | 23 | 1.00% | 309.29 | 309.18 | 870 | 164 | 22 | 47% | 2.0 |
| P5 | P6 | DN500 | 11 | 34 | 1.00% | 309.18 | 309.07 | 994 | 168 | 22 | 48% | 2.0 |
| P9 | P6 | DN315 | 12 | 12 | 1.00% | 309.65 | 309.53 | 200 | 53 | 15 | 50% | 1.5 |
| P6 | P7 | DN500 | 12 | 12 | 1.00% | 309.07 | 308.95 | 1417 | 236 | 30 | 63% | 2.1 |
| P10 | P11 | DN315 | 12 | 12 | 1.00% | 309.65 | 309.53 | 168 | 44 | 13 | 45% | 1.5 |
| P11 | P7 | DN400 | 12 | 24 | 1.00% | 309.53 | 309.41 | 368 | 85 | 17 | 45% | 1.7 |
| P7 | scarico | DN630 | 50 | 50 | 1.00% | 308.95 | 308.45 | 2007 | 325 | 29 | 50% | 2.4 |

## SEZIONE TIPO DI SCAVO E POSA TUBAZIONE DI DRENAGGIO - PIAZZALE

Scala 1:20

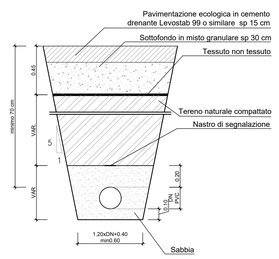


## SEZIONE TIPO DI SCAVO E POSA POZZETTO PREFABBRICATO

Scala 1:20

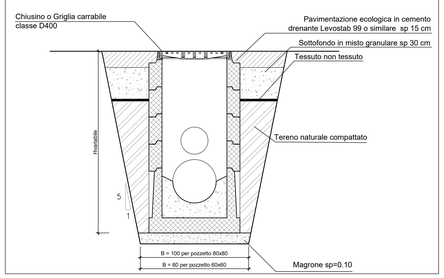


**NOTA (1): PER I DETTAGLI SI RIMANDA ALL'ELABORATO RS3T.3.0.D.78.BZ.ID.00.0.2.007 "OPERE TIPOLOGICHE - DRENAGGIO STAZIONI E PIAZZALI"**

**NOTA (2): LA QUOTA FONDO E' SEMPRE POSTA A -0.10 DALLA QUOTA DI SCORRIMENTO**

COMMITTENTE:

RFI RETE FERROVIARIA ITALIANA
GRUPPO FERROVIE DELLO STATO ITALIANE

PROGETTAZIONE:

ITALFERR
GRUPPO FERROVIE DELLO STATO ITALIANE

**DIRETTRICE FERROVIARIA MESSINA - CATANIA - PALERMO**

**NUOVO COLLEGAMENTO PALERMO - CATANIA**

**U.O. INFRASTRUTTURE SUD**

**PROGETTO DEFINITIVO**

**TRATTA LERCARA DIR. - CALTANISSETTA XIRBI (LOTTO 3)**

IDRAULICA E IDROLOGIA

Drenaggio di Piattaforma Piazzali, Aree di Soccorso, fabbricati e relative strade di accesso

Planimetria di drenaggio piazzale PT59

SCALA: varie

| COMMESSA | LOTTO | FASE | ENTE | TIPO DOC. | OPERA/DISCIPLINA | PROGR. | REV. |
|---|---|---|---|---|---|---|---|
| RS3T | 30 | D | 78 | PZ | ID0002 | 010 | B |

| Rev. | Descrizione | Redatto | Data | Verificato | Data | Approvato | Data | Autorizzato Data |
|---|---|---|---|---|---|---|---|---|
| A | Emissione Esecutiva | P.F. Sistemi Ferroviari - Estr. | Feb-2020 | G.De Cesare | Feb-2020 | A.Bianga | Feb-2020 | D.Tiberti Apr-2020 |
| B | Emissione Esecutiva | P.F. Sistemi Ferroviari - Estr. | Apr-2020 | G.De Cesare | Apr-2020 | A.Bianga | Apr-2020 | |

File: RS3T.3.0.D.78.PZ.ID.00.0.2.010.B

n. Elab.: 78_697_1