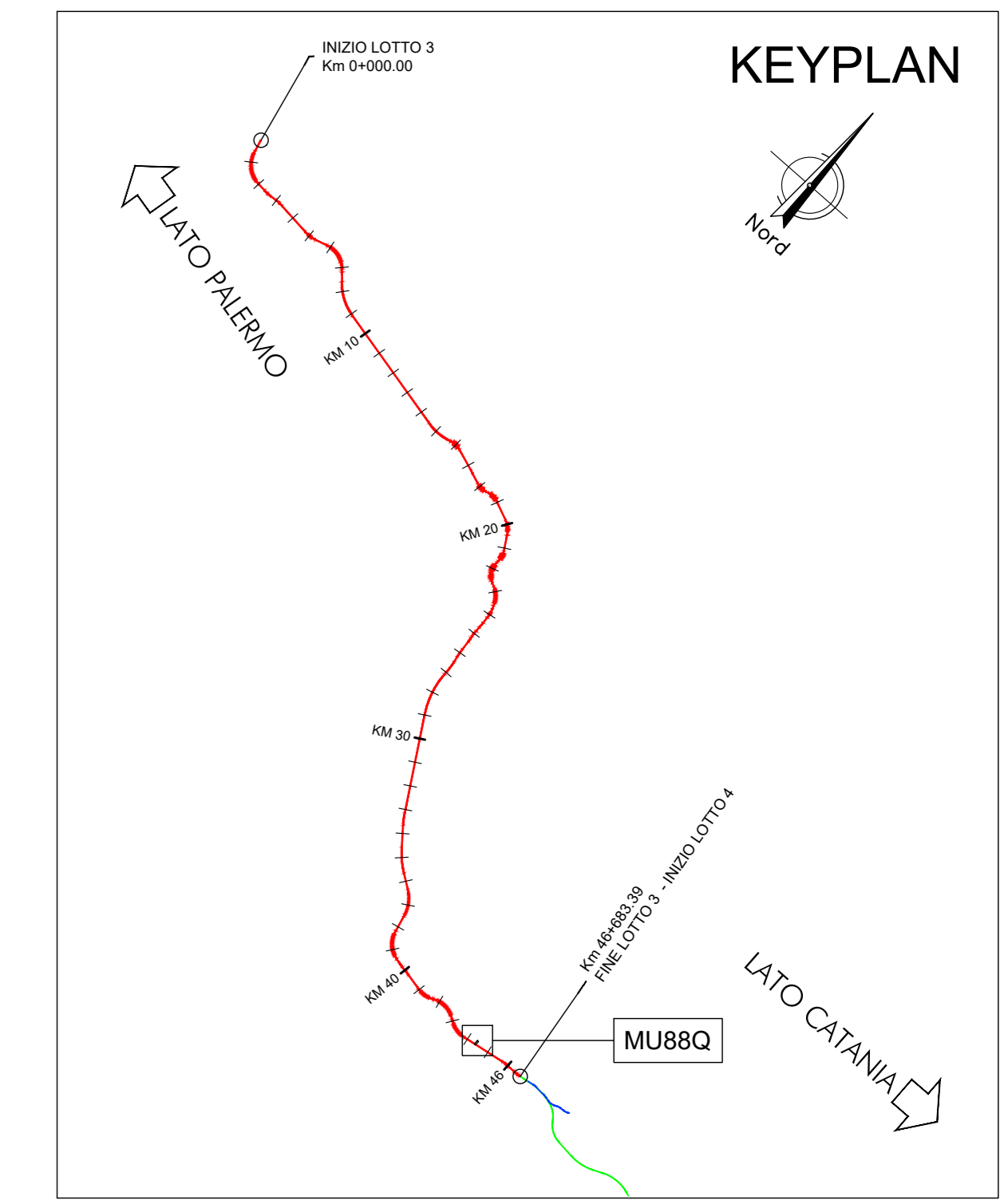
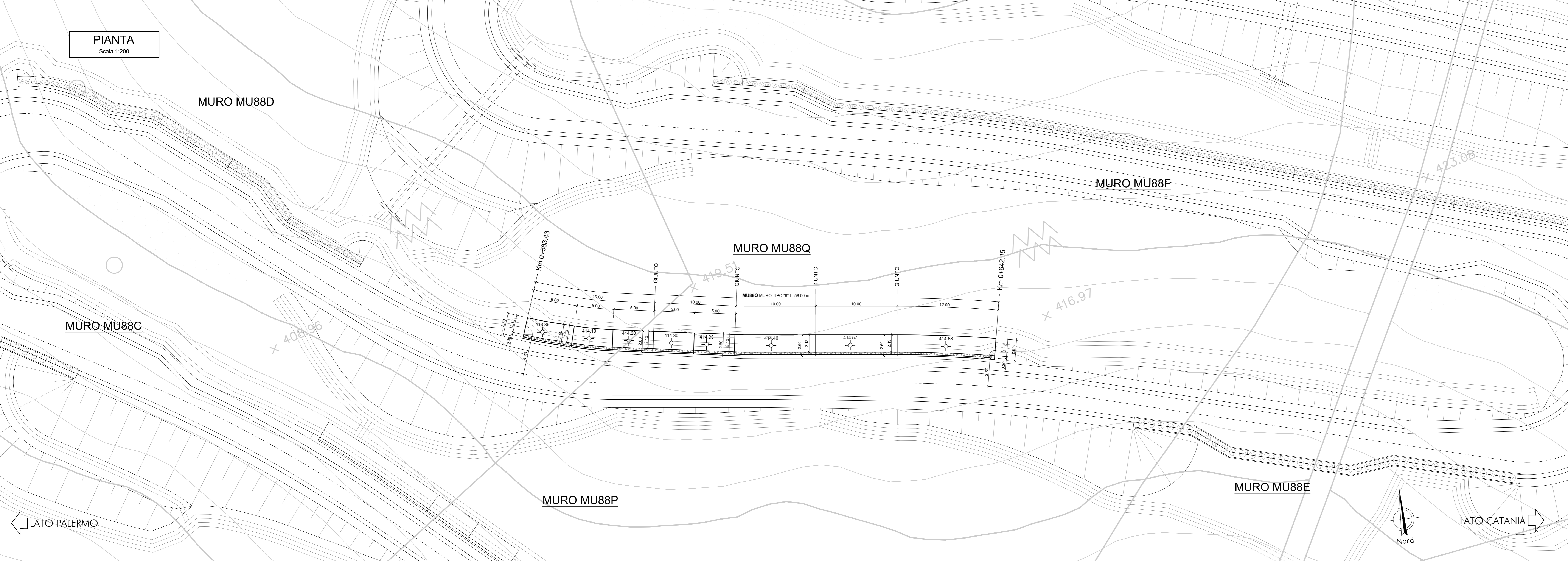
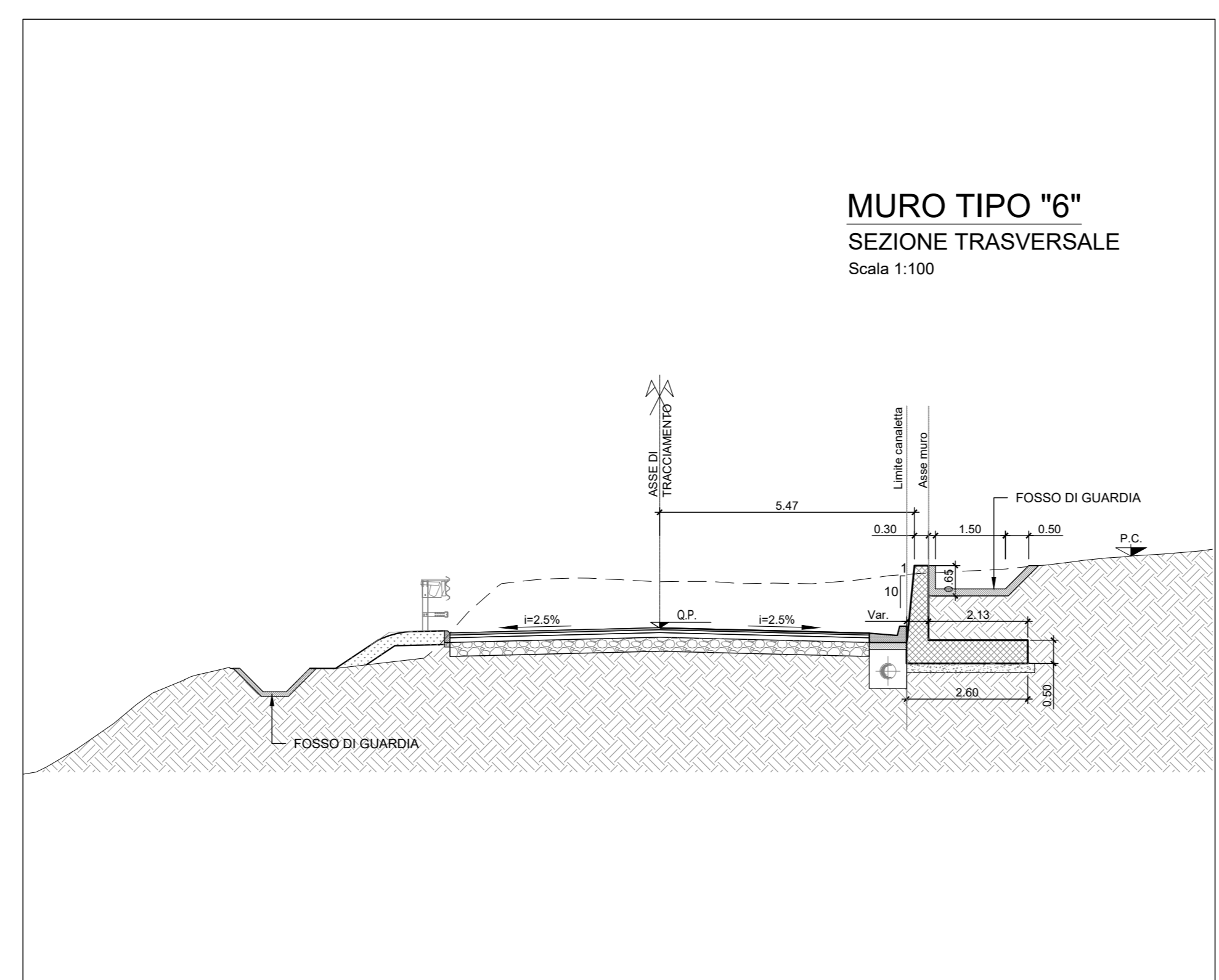
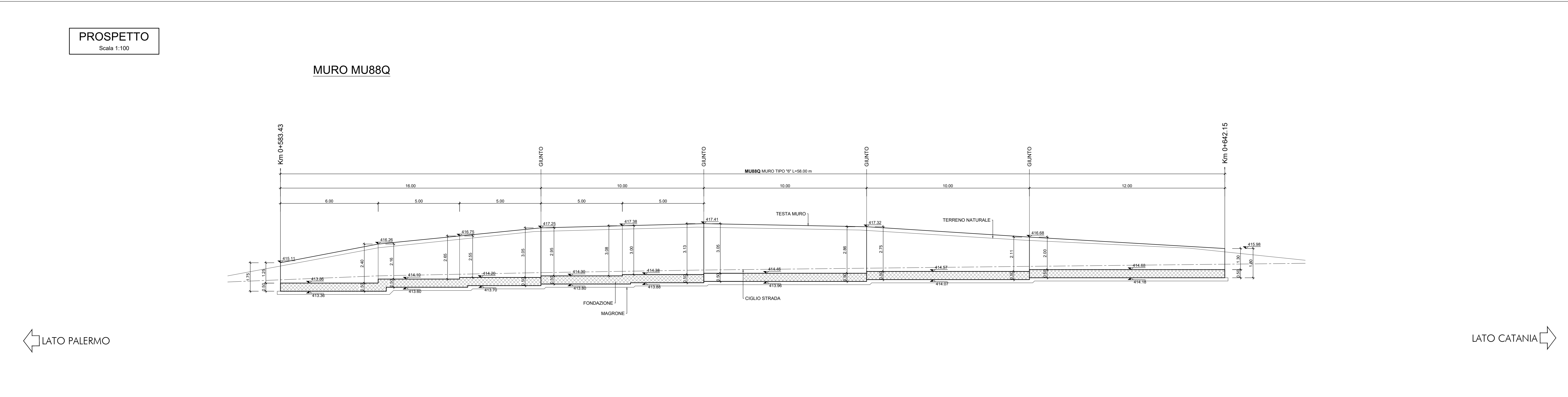


PIANTA  
Scala 1:200



PROSPETTO  
Scala 1:100



NOTA:  
Per le caratteristiche dei materiali si rimanda all'elaborato progettuale: Tabella materiali opere civili - RS3T.3.0.D.78.TT.OC.00.0.0.001  
Per le incidenze di armatura delle opere si rimanda all'elaborato: Tabella incidenze armature opere civili Viabilità - Lotto 3b - RS3T.3.0.D.78.TT.OC.00.0.0.007

NOTA:  
Per lo scavo si faccia riferimento al seguente elaborato - RS3T.3.0.D.78.P9.MU.88.Q.0.0.002

COMMITTENTE:  
**RFI**  
RETE FERROVIARIA ITALIANA  
GRUPPO FERROVIE DELLO STATO ITALIANO

PROGETTAZIONE:  
**ITALFER**  
GRUPPO FERROVIE DELLO STATO ITALIANO

DIRETTRICE FERROVIARIA MESSINA - CATANIA - PALERMO  
NUOVO COLLEGAMENTO PALERMO - CATANIA

U.O. INFRASTRUTTURE SUD  
PROGETTO DEFINITIVO  
TRATTA LERCARA DIR. - CALTANISSETTA XIRBI (LOTTO 3)

Opere di sostegno viabilità - Lotto 3b  
NV65: Opere di protezione al soilfusso MU88Q  
Pianta, prospetto e sezioni

SCALA: varie

Rev.	Descrizione	Redatto	Data	Verificato	Data	Approvato	Data	Autorizzato Data
A	Emissione Esecutiva	M. M. M.	Mar-2021	A. D. G.	Mar-2021	A. B.	Mar-2021	07/04/2021

File: RS3T.3.0.D.78.PZ.MU.88.Q.0.001.A n. Elab.: 78\_793\_1