

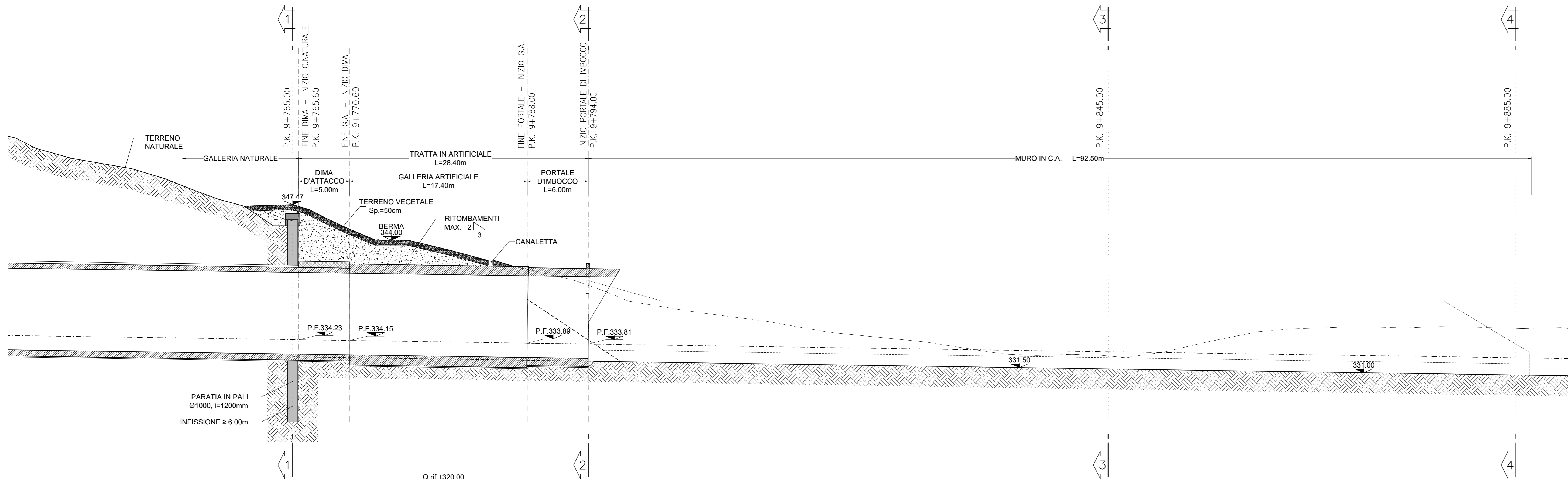
**PROFILO LONGITUDINALE**

SCALA 1:200

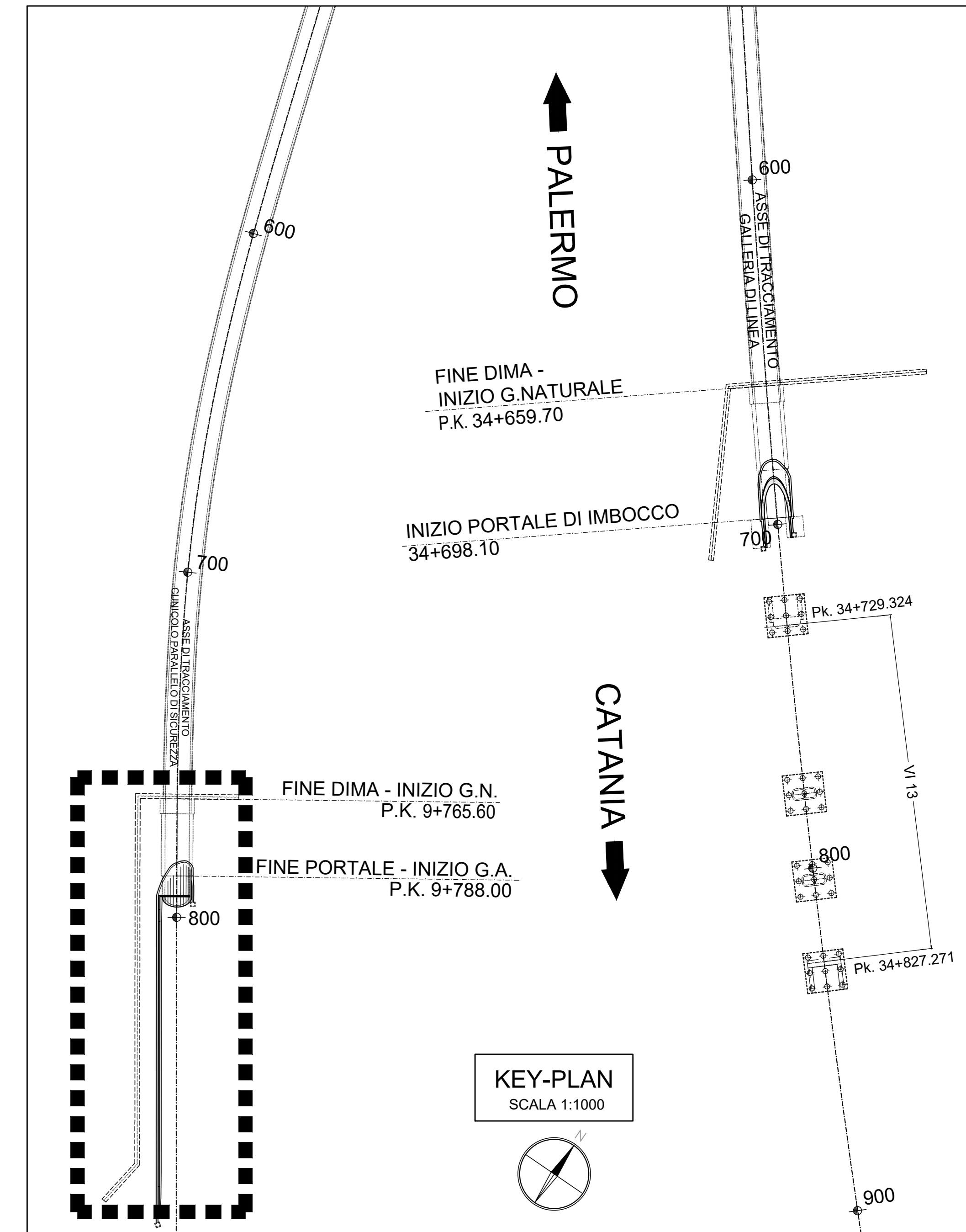
GALLERIA NATURALE GN02 (Cunicolo Parallelo di Sicurezza)  
IMBOCCO MARIANOPOLI EST

← PALERMO

CATANIA →



PROGRESSIVE	9+760.21	9+761.10	9+765.60	9+770.60	9+788.00	9+794.00	9+805.00	9+885.00	9+885.00
DISTANZE PARZIALI	2.89	1.90	5.00	17.40	6.00	11.00	40.00	40.00	
QUOTE TERRENO	347.32 - 347.32	347.41 - 346.44	347.47 - 345.88	347.29 - 345.76	345.05 - 344.69	341.39 - 341.13	341.21 - 339.36	331.95 - 336.88	331.37 - 332.04
QUOTE PROGETTO									330.79 - 335.34

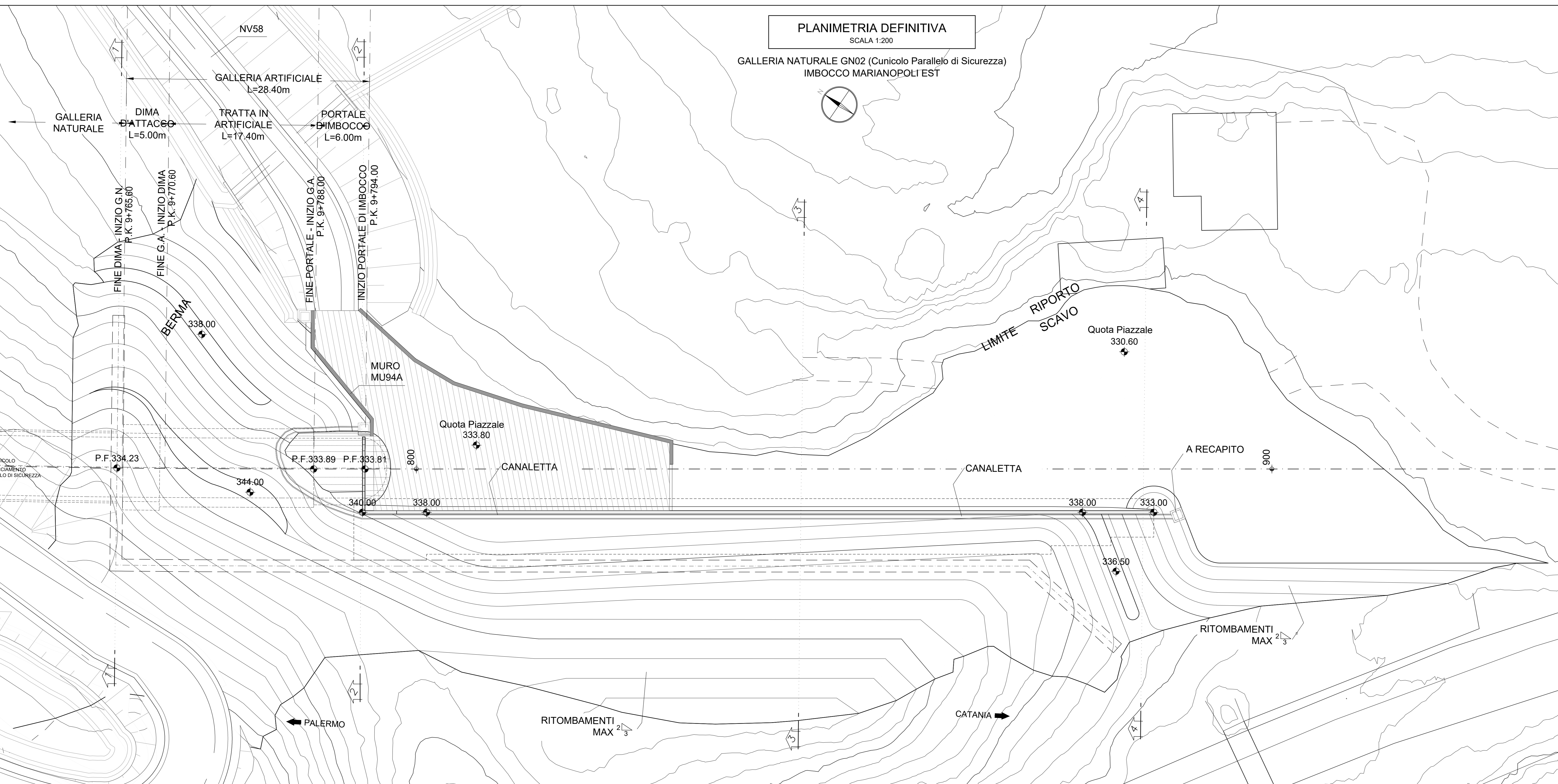
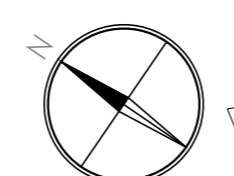


**KEY-PLAN**  
SCALA 1:1000

**PLANIMETRIA DEFINITIVA**

SCALA 1:200

GALLERIA NATURALE GN02 (Cunicolo Parallelo di Sicurezza)  
IMBOCCO MARIANOPOLI EST



**NOTE**

- EVENTUALI DIFFERENZE TRA LE MISURE DI QUOTE TOTALI E LA SOMMATORIA DELLE MISURE DI QUOTE PARZIALI SONO DOVUTE AD ARROTONDAMENTI AUTOMATICI
- PER LE CARATTERISTICHE DEI MATERIALI SI RIMANDA ALL'ELABORATO RS3T30D075PGN000001

**LEGENDA**

P.F. = PIANO DEL FERRO

COMMITTENTE:



PROGETTAZIONE:



**DIRETTRICE FERROVIARIA MESSINA - CATANIA - PALERMO**  
**NUOVO COLLEGAMENTO PALERMO - CATANIA**

**U.O. GALLERIE**

**PROGETTO DEFINITIVO**

**TRATTA LERCARA DIR. - CALTANISSETTA XIRBI (LOTTO 3)**

GALLERIA NUOVA MARIANOPOLI - IMBOCCO LATO CATANIA CUNICOLO PARALLELO  
Sistemazione definitiva - Planimetria e Profilo longitudinale

SCALA:

1:200

COMMESSA LOTTO FASE ENTE TIPO DOC. OPERA/DISCIPLINA Progr. REV.

RS3T 30 D 07 L9 GA2200 001 C

Rev.	Descrizione	Redatto	Data	Verificato	Data	Approvato	Data	Autorizzato Data
A	Emissione Esecutiva	ROSSIGNOL	Dicembre 2016	S. Vignoli	Dicembre 2016	A. Bertina	Dicembre 2016	A. Scov
B	Emissione Esecutiva	ROSSIGNOL	Gennaio 2020	S. Vignoli	Gennaio 2020	A. Bertina	Gennaio 2020	Mappe
C	Emissione Esecutiva	ROSSIGNOL	Maggio 2021	S. Vignoli	Maggio 2021	A. Bertina	Maggio 2021	Mappe