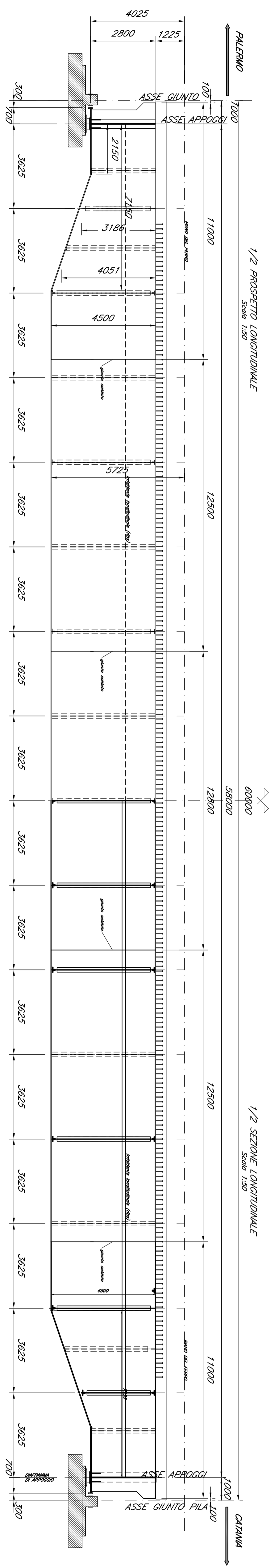


1/2 VISTA PARTENZA SUPERIORE
Scale 1:50

PIANTA IMPALCATO
Scale 1:100

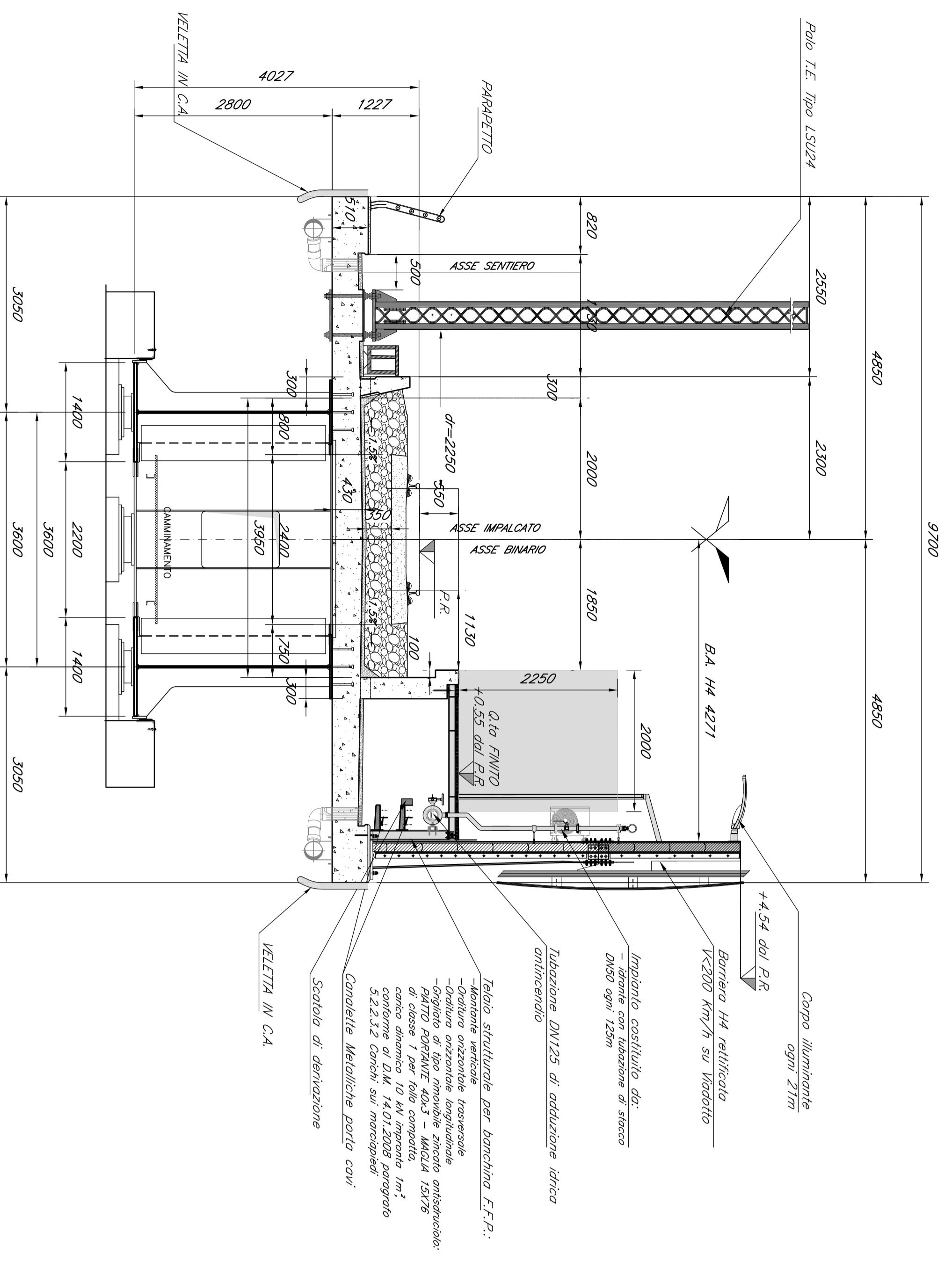
1/2 PARTENZA INTERIORE
Scale 1:50



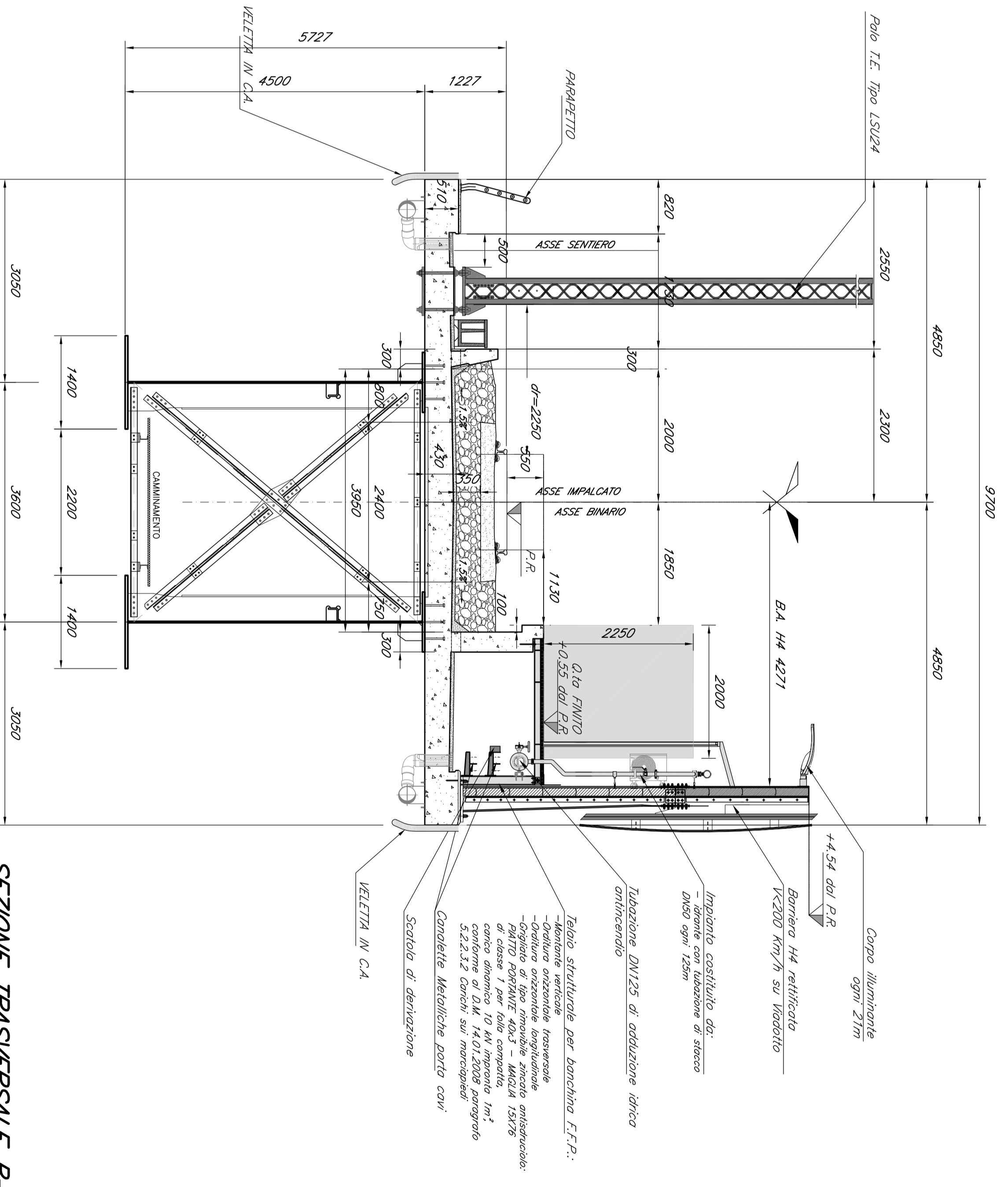
1/2 PROSPETTO LONGITUDINALE
Scale 1:50

PROSPETTO IMPALCATO
Scale 1:100

1/2 SEZIONE LONGITUDINALE
Scale 1:50



SEZIONE TRASVERSALE A-A
Scale 1:200



SEZIONE TRASVERSALE B-B
Scale 1:200

NOTA: PER LE CARATTERISTICHE DEI MATERIALI E PER LE INCIDENZE SI RIMANDA ALL'ELABORATO RS37300902V0000001B

COMITENTE:
PROGETTAZIONE:
RFI
RIF. PROGETTO: RS37300902V0000001B

ITALFER
SOCIETA' PER AZIONI

DIRETTRICE FERROVIARIA MESSINA - CATANIA - PALERMO
NUOVO COLLEGAMENTO PALERMO - CATANIA

U.O. OPERE CIVILI E GESTIONE DELLE VARIANTI
PROGETTO DEFINITIVO

TRATTA LERCARA DIR. - CALTANISSETTA XIRBI (LOTTO 3)
IMPALCATO A SEZIONE MISTA L = 60 ML Singolo Binario

Tavola d'insieme

SCALA:
Vario

COMMESSA	LOTTO	FASE	ENTE	PRODOC.	OPERANDI/CRITERI	PROGR.	REV.
RS37300902V0000001B	30	09	PZ	V100000	005	B	
Rev.	Descrizione	Relato	Data	Verificato	Data	Approvato	Data
A	Emesso						
B	Emesso						