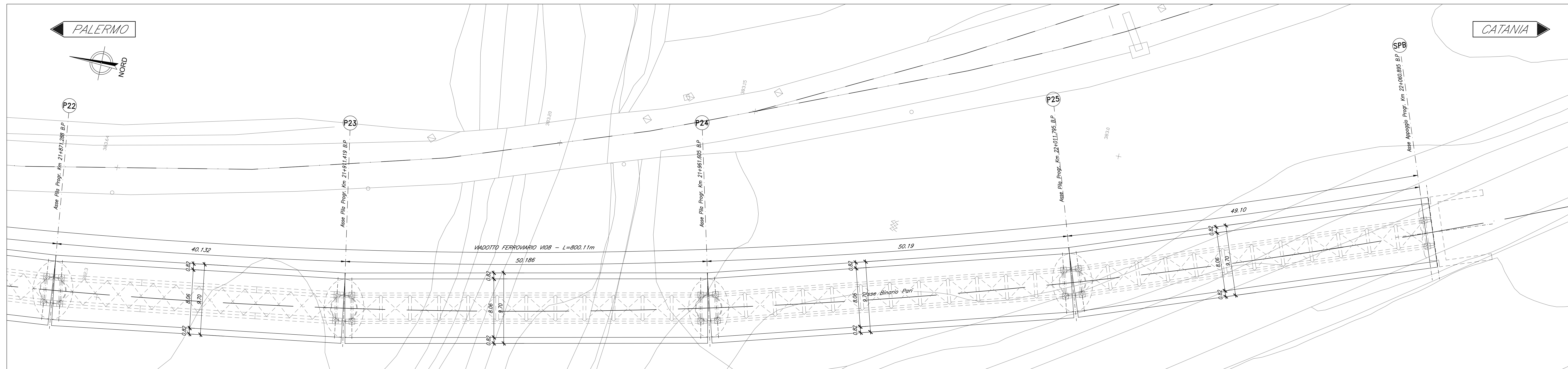
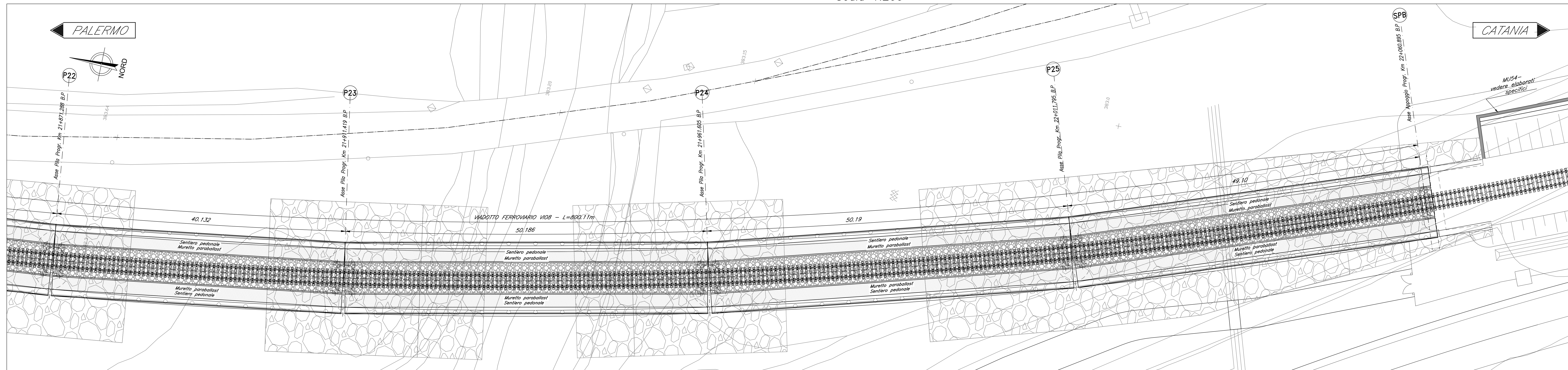


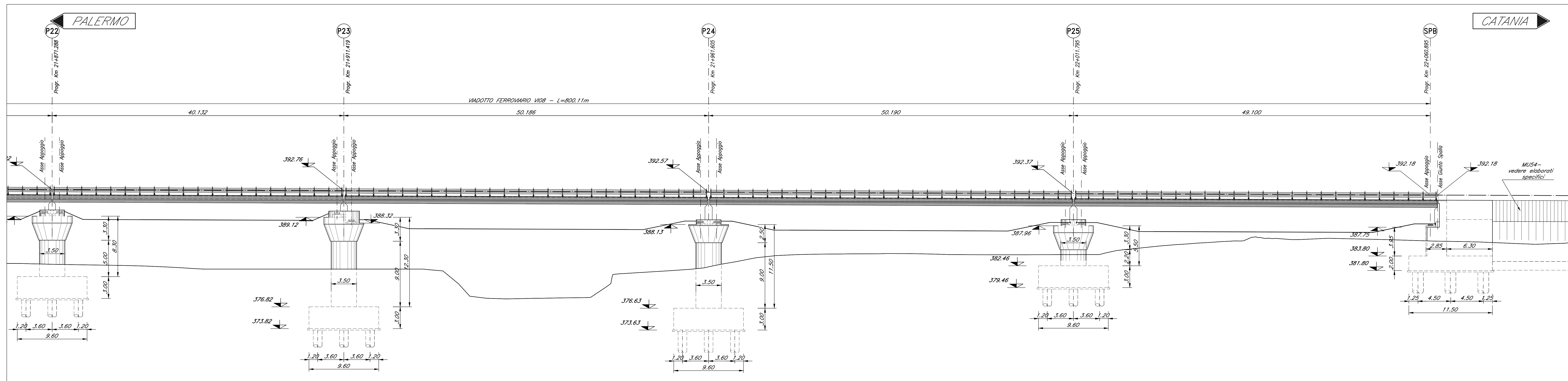
PIANTA TRAVI
Scala 1:200



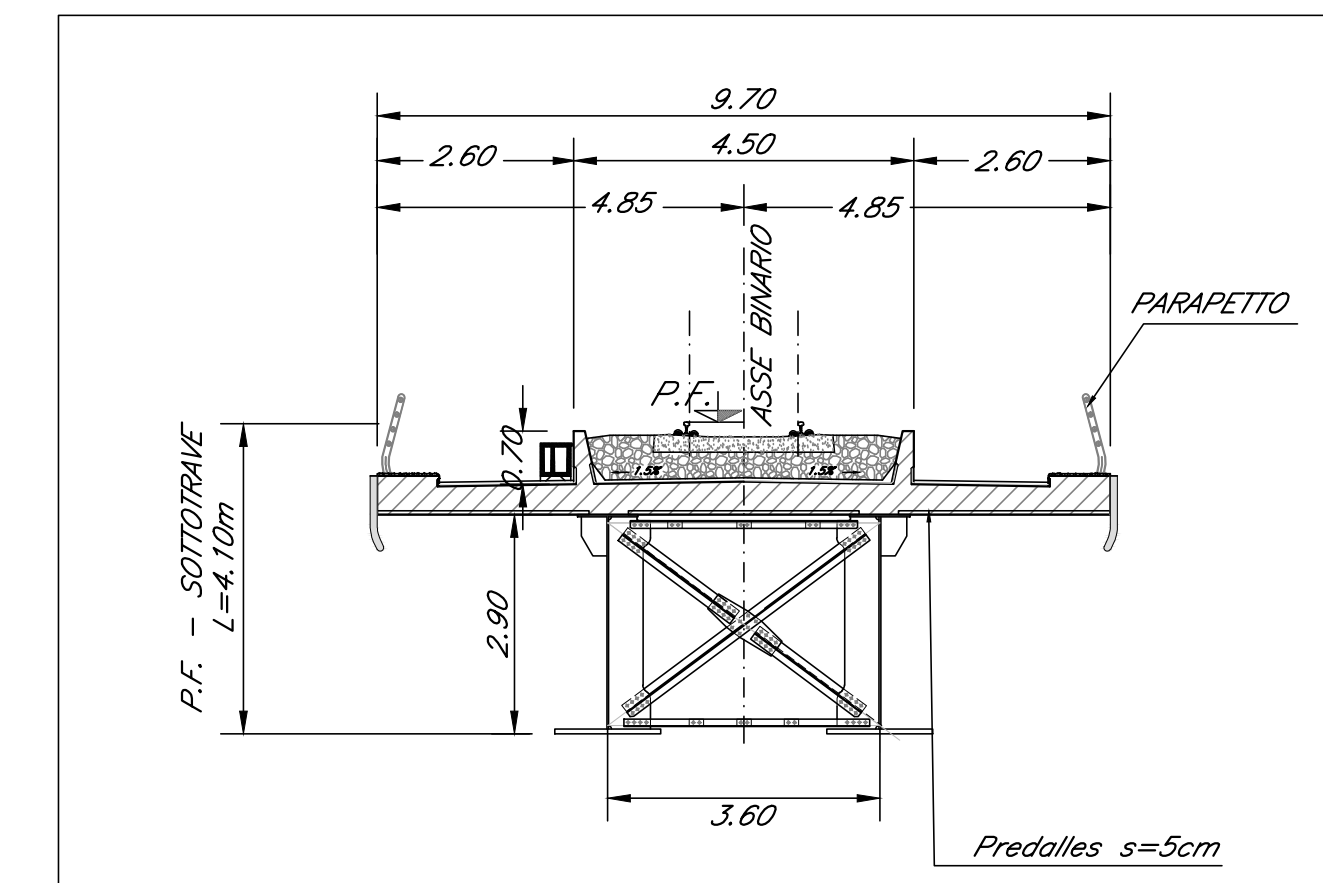
PIANTA IMPALCATO
Scala 1:200



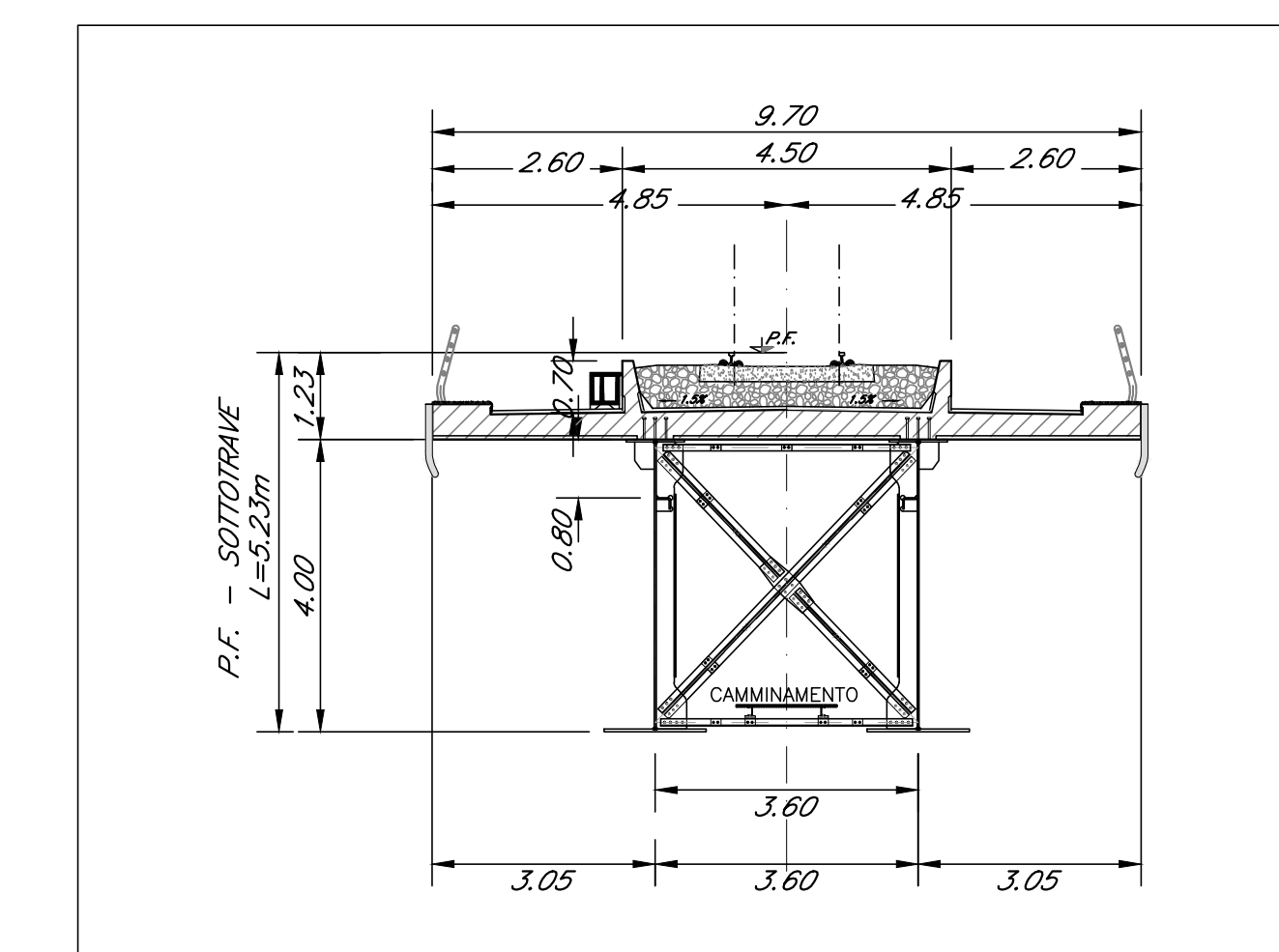
PROSPETTO BINARIO PARI
Scala 1:200



SEZIONE TIPO ACCIAIO 40M
Scala 1:100



SEZIONE TIPO ACCIAIO 50M
Scala 1:100



NOTA:
-PER LE SISTEMAZIONI IDRAULICHE E PROFILATURA FINALE DELL'ALVEO DEVE FARSI RIFERIMENTO AGLI ELABORATI SPECIALISTICI.
NOTA:
-LE SCALE DI DISCESA DALL'IMPALCATO AI PULVINI DEVONO ESSERE PRESENTI IN CORRESPONDENZA DELLE PILE.
P1-P4-P7-P10-P13-P16-P18-P19-P20-P21-P22-P23-P24-P25.

COMMITTENTE: **RFI** RETTE FERROVIARIE ITALIANE GRUPPO FERROVIE DELLO STATO ITALIANO

PROGETTAZIONE: **ITALFERR** NUOVO FERROVIE DELLO STATO ITALIANO

DIRETTRICE FERROVIARIA MESSINA - CATANIA - PALERMO
NUOVO COLLEGAMENTO PALERMO - CATANIA

U.O. OPERE CIVILI E GESTIONE DELLE VARIANTI
PROGETTO DEFINITIVO
TRATTA LERCARA DIR. - CALTANISSETTA XIRBI (LOTTO 3)

V108 - Viadotto ferroviario, Singolo Binario
Pianta impalcato, Pianta travi, Prospetto binario pari e sezioni trasversali - tav. 5 di 5

SCALA: 1:200/100

Rev.	Descrizione	Redatto	Data	Verificato	Data	Approvato	Data	Autore
A	Emissione esecutiva	S. Gattola	Gen 2020	A. Fico	Gen 2020	A. Biondo	Gen 2020	A. Vignoli
B	Emissione esecutiva	S. Gattola	Feb 2020	A. Fico	Feb 2020	A. Biondo	Feb 2020	A. Vignoli
C	1° Foglio a consegna CSU/PP	S. Gattola	Mag 2020	A. Fico	Mag 2020	A. Biondo	Mag 2020	A. Vignoli
D	Emissione esecutiva	A. Caracciolo	Mag 2021	A. Fico	Mag 2021	A. Biondo	Mag 2021	A. Vignoli

File: RST30D09PZV10800050.dwg n. Esab.: 09_153