PROFILO LONGITUDINALE ASSE - 1/4
SCALA 1:100/1:1000

NOME TRONCO	Asse principale - Asse centrale			
LUNGHEZZA (m) MATERIALE/DIAMETRO (mm)	300.00 m PEAD 1200 mm	100.00 m PEAD 800 mm	225.00 m PEAD 630 mm	156.48 m PEAD 500 mm

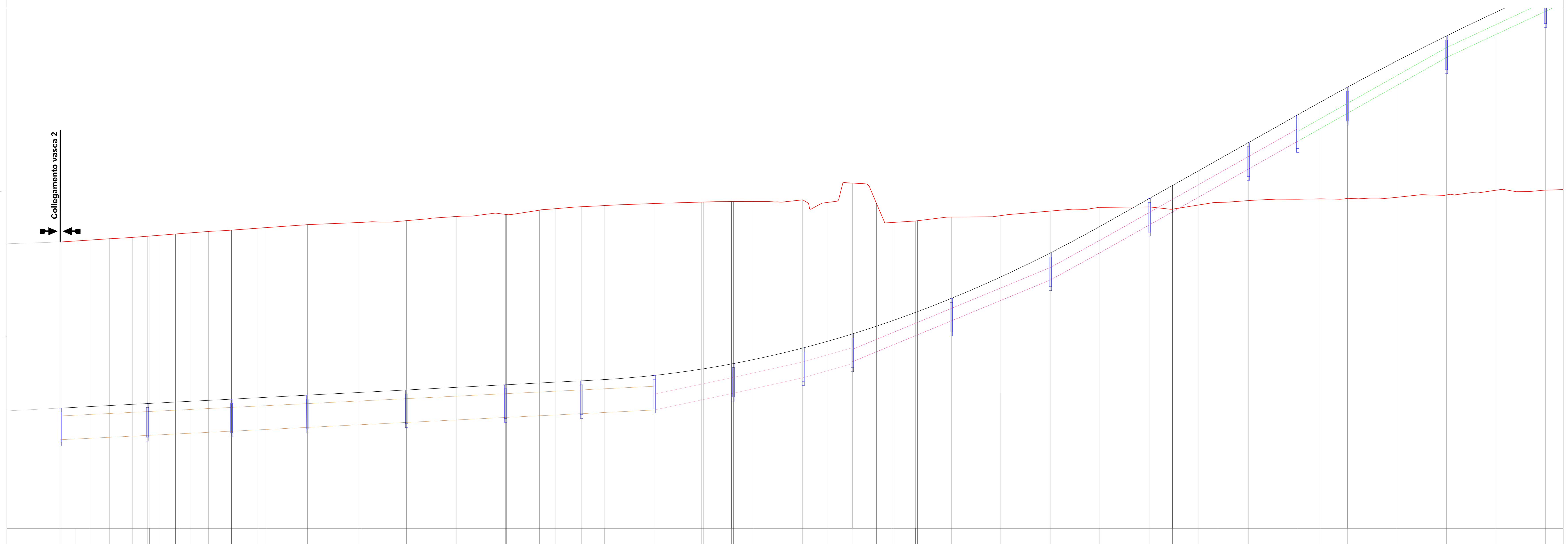

Numero sezioni	Distanze progressive in asse	Quote del terreno	Quote del progetto	Quote scorrimento collettore
-	5800.00	230.82	222.55	
1	6500.00	234.60	226.22	224.62
1_A	6507.93	234.65	226.26	224.66
1_B	6515.01	234.70	226.30	224.70
2	6525.00	234.77	226.35	224.75
2_A	6536.44	234.84	226.41	224.80
3	6544.03 6545.23	234.90 234.90	226.45 226.45	224.84 224.85
4	6550.00	234.94	226.48	224.82
4_A5	6558.24 6560.06	235.01 235.02	226.52 226.53	224.91 224.92
5_A	6565.95	235.06	226.56	224.95
6	6575.00	235.13	226.61	225.00
6_A	6586.52	235.20	226.67	225.05
7	6600.00	235.30	226.74	225.12
8	6604.00	235.33	226.76	225.14
9	6625.00	235.48	226.87	225.25
10	6650.34 6652.40	235.58 235.59	227.01 227.02	225.37 225.38
12	6675.00	235.68	227.13	225.50
13	6700.00	235.89	227.27	225.62
14	6725.00 6725.31	235.99 235.99	227.40 227.40	225.75 225.75
15	6742.00	236.21	227.49	225.83
16	6750.00	236.28	227.53	225.87
17	6763.40	236.38	227.60	225.94
18	6775.00	236.44	227.66	226.00
19	6800.00	236.54	227.87	226.12
20	6824.00 6825.00	236.62 236.62	228.19 228.21	226.63 226.65
22	6839.00 6840.00	236.64 236.64	228.45 228.47	226.95 226.97
24	6850.00	236.64	228.67	227.19
25	6875.00	236.73	229.25	227.75
26	6887.86	236.60	229.60	228.12
27	6900.00	237.58	229.96	228.47
27_A	6912.21	236.55	230.35	229.06
28	6920.00 6921.00	235.59 235.59	230.62 230.65	229.38 229.42
30	6932.00 6933.00	235.66 235.68	231.05 231.09	229.88 229.92
32	6950.00	235.86	231.76	230.62
33	6975.00	235.93	232.84	231.65
34	7000.00	236.16	234.05	232.69
35	7025.00	236.35	235.39	234.06
36	7050.00	236.37	236.79	235.46
37	7061.70	236.26	237.45	236.12
38	7075.00	236.47	238.20	236.87
39	7084.67	236.60	238.75	237.42
40	7100.00	236.69	239.61	238.28
41	7125.00	236.76	241.02	239.69
42	7136.70	236.78	241.68	240.35
43	7150.00	236.81	242.41	241.10
44	7175.00	236.86	243.74	242.51
45	7200.00	236.97	245.00	243.91
46	7225.00	237.21	246.20	245.08
47	7250.00	237.22	247.33	246.24

Distanze parziali: 7.93, 7.08, 9.99, 11.44, 7.59, 1.20, 4.77, 8.24, 1.82, 5.89, 9.05, 11.52, 13.48, 4.00, 21.00, 25.34, 2.06, 22.60, 25.00, 25.00, 0.31, 16.69, 8.00, 13.40, 11.60, 25.00, 24.00, 1.00, 14.00, 1.00, 10.00, 25.00, 12.86, 12.14, 12.21, 7.79, 1.00, 11.00, 1.00, 17.00, 25.00, 25.00, 25.00, 25.00, 11.70, 13.30, 9.67, 15.33, 25.00, 11.70, 13.30, 25.00, 25.00, 25.00, 25.00

Ettometriche: HM. 58, HM. 65, HM. 66, HM. 67, HM. 68, HM. 69, HM. 70, HM. 71, HM. 72

PROFILO LONGITUDINALE ASSE - 2/4
SCALA 1:100/1:1000

NOME TRONCO	Asse principale - Asse centrale			
LUNGHEZZA (m) MATERIALE/DIAMETRO (mm)	156.48 m PEAD 500 mm	293.52 m ACCIAIO 400 mm	99.65 m ACCIAIO 250 mm	249.76 m ACCIAIO 400 mm

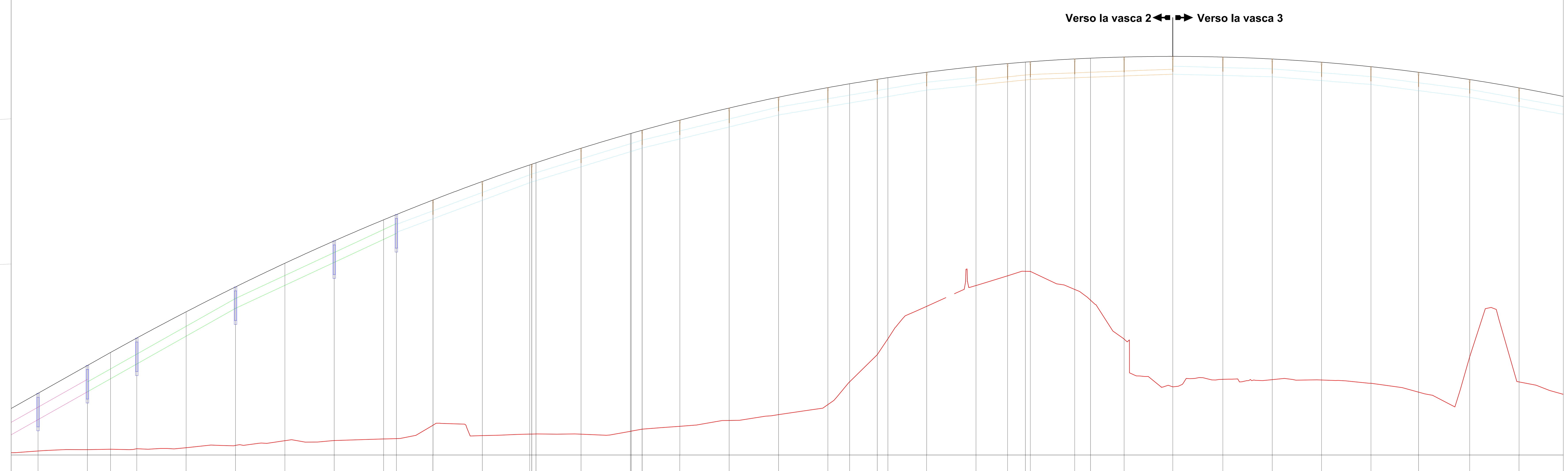

Numero sezioni	Distanze progressive in asse	Quote del terreno	Quote del progetto	Quote scorrimento collettore
-	5800.00	230.82	222.55	
40	7100.00	236.69	239.61	238.28
41	7125.00	236.76	241.02	239.69
42	7136.70	236.78	241.68	240.35
43	7150.00	236.81	242.41	241.10
44	7175.00	236.86	243.74	242.51
45	7200.00	236.97	245.00	243.91
46	7225.00	237.21	246.20	245.08
47	7250.00	237.22	247.33	246.24
48	7275.00	237.30	248.40	247.41
49	7281.48	237.32	248.66	247.71
50	7300.00	238.00	249.40	248.45
51	7325.00	237.47	250.34	249.38
52 53_A	7340.00 7350.00 7352.18	237.55 237.55 237.55	251.18 251.21 251.28	250.28 250.31 250.38
54	7375.00	237.54	252.02	251.08
55	7400.00 7400.52	237.69 237.70	252.76 252.78	251.85 251.87
57	7405.93	237.80	252.93	252.03
58	7425.00	237.94	253.44	252.49
59	7450.00	238.24	254.06	253.10
60	7475.00	238.53	254.61	253.71
61	7500.00	239.04	255.09	254.13
62	7511.00	240.19	255.28	254.31
63	7525.00	241.57	255.51	254.55
64	7530.39	242.37	255.59	254.64
65	7550.00	244.02	255.87	254.97
66	7575.00	245.07	256.16	255.22
67	7591.00	245.56	256.31	255.39
68	7600.00 7602.52	245.79 245.79	256.38 256.40	255.48 255.50
70	7625.00	244.87	256.54	255.59
71	7633.00	244.33	256.58	255.62
72	7650.00	242.36	256.64	255.68
73	7674.65	239.94	256.67	255.77
74	7700.00	240.32	256.64	255.71
75	7725.00	240.30	256.54	255.64
76	7750.00	240.29	256.38	255.45
77	7775.00	240.12	256.15	255.25
78	7799.10	239.67	255.87	254.94
79	7825.00	241.46	255.50	254.60
80	7850.00	240.19	255.08	254.15

Distanze parziali: 15.33, 25.00, 11.70, 13.30, 25.00, 25.00, 25.00, 25.00, 25.00, 6.48, 18.52, 25.00, 24.00, 1.00, 2.18, 22.82, 25.00, 0.52, 5.41, 19.07, 25.00, 25.00, 25.00, 11.00, 14.00, 5.39, 19.61, 25.00, 16.00, 9.00, 2.52, 22.48, 8.00, 17.00, 24.65, 25.35, 25.00, 25.00, 25.00, 24.10, 25.90, 25.00, 25.00

Ettometriche: HM. 58, HM. 71, HM. 72, HM. 73, HM. 74, HM. 75, HM. 76, HM. 77, HM. 78

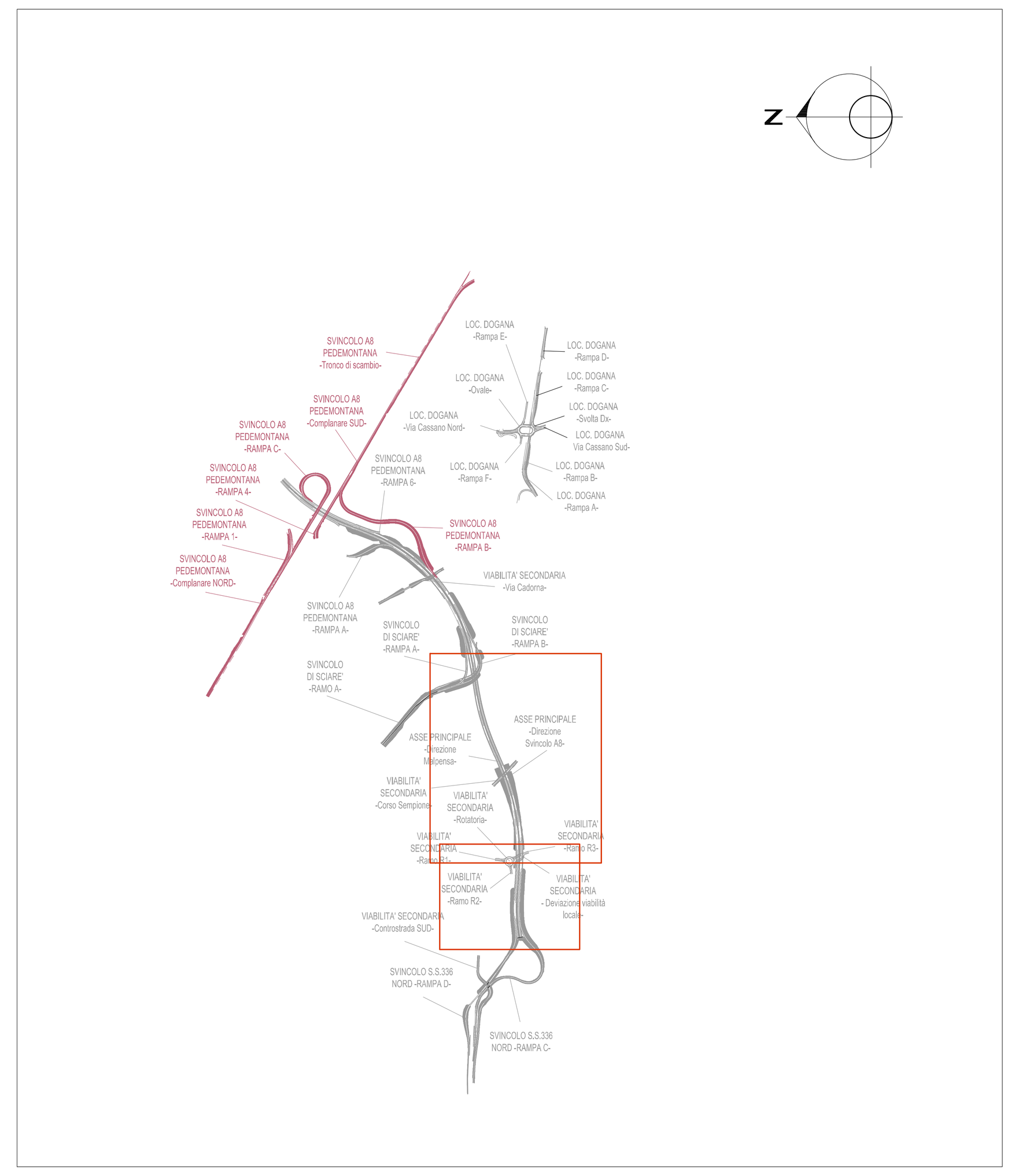

LEGENDA
COLLETTORE IN ACCIAIO Ø250 mm
COLLETTORE IN ACCIAIO Ø400 mm
COLLETTORE IN ACCIAIO Ø500 mm
COLLETTORE IN ACCIAIO Ø600 mm
COLLETTORE IN ACCIAIO Ø800 mm
COLLETTORE IN PEAD Ø250 mm
COLLETTORE IN PEAD Ø400 mm
COLLETTORE IN PEAD Ø500 mm
COLLETTORE IN PEAD Ø630 mm
COLLETTORE IN PEAD Ø800 mm
COLLETTORE IN PEAD Ø1000 mm
COLLETTORE IN PEAD Ø1200 mm
POZZETTO PREFABBRICATO IN C.A.
CADITOIA VIADOTTO

ANAS S.p.A.
Direzione Progettazione e Realizzazione Lavori

NUOVA S.S. 341 "GALLARATESE" - TRATTO DA SAMARATE A CONFINE CON LA PROVINCIA DI NOVARA - TRATTO NORD

STRALCIO FUNZIONALE DAL KM 6+500 (SVINCOLO S.S. 336 NORD) AL KM 8+844 (SVINCOLO AUTOSTRADA A8) "BRETELLA DI GALLARATE"

PROGETTO ESECUTIVO

STUDIO CORONA — Ing. Renato Vaira
Ingegneria del Territorio s.r.l. — Ing. Valerio Bajetti
ING. RENATO DEL PRETE — Ing. Renato Del Prete
ECOPLAN — Arch. Nicoletta Frattini
E&G Engineering & Graphics S.r.l. — Ing. Gabriele Incecchi
CONSORZIO UNING — GA&M — Prof. Ing. Matteo Ranieri
SETAC Srl — Prof. Ing. Luigi Monterisi
ARKE' INGEGNERIA s.r.l. — Ing. Gioacchino Angarano
DOTT. GEOL. DANILO GALLO — Dott. Geol. Danilo Gallo

VISTO: IL RESPONSABILE DEL PROCEDIMENTO	RESPONSABILE INTEGRAZIONE DELLE PRESTAZIONI SPECIALISTICHE	IL PROGETTISTA FIRMATARIO DELLA PRESTAZIONE	GEOLOGO	COORDINATORE DELLA SICUREZZA IN FASE DI PROGETTAZIONE
Dott. Ing. Giancarlo LUONGO	Ing. Renato DEL PRETE	Ing. Valerio BAJETTI	Prof. Ing. Geol. Luigi MONTERISI	Ing. Gaetano RANIERI

FB 013

F-PROGETTO IDRAULICO
FB - RACCOLTA ACQUE DI PIATTAFORMA
Profilo smaltimento acque di piattaforma
Asse Principale- TAV. 5 di 6

CODICE PROGETTO			NOME FILE	REVISIONE	SCALA:
PROGETTO	LIV. PROG.	N. PROG.	FB013-P00ID02IDRFP05_A.dwg		
MI533	E	1801	CODICE ELAB. P00ID02IDRFP05	A	1:1000/1:100

REV.	DESCRIZIONE	DATA	REDATTO	VERIFICATO	APPROVATO
C					
B					
A	EMISSIONE	Maggio 2021	ING. NICOLA DEL DUCA	ING. VALERIO BAJETTI	ING. RENATO DEL PRETE