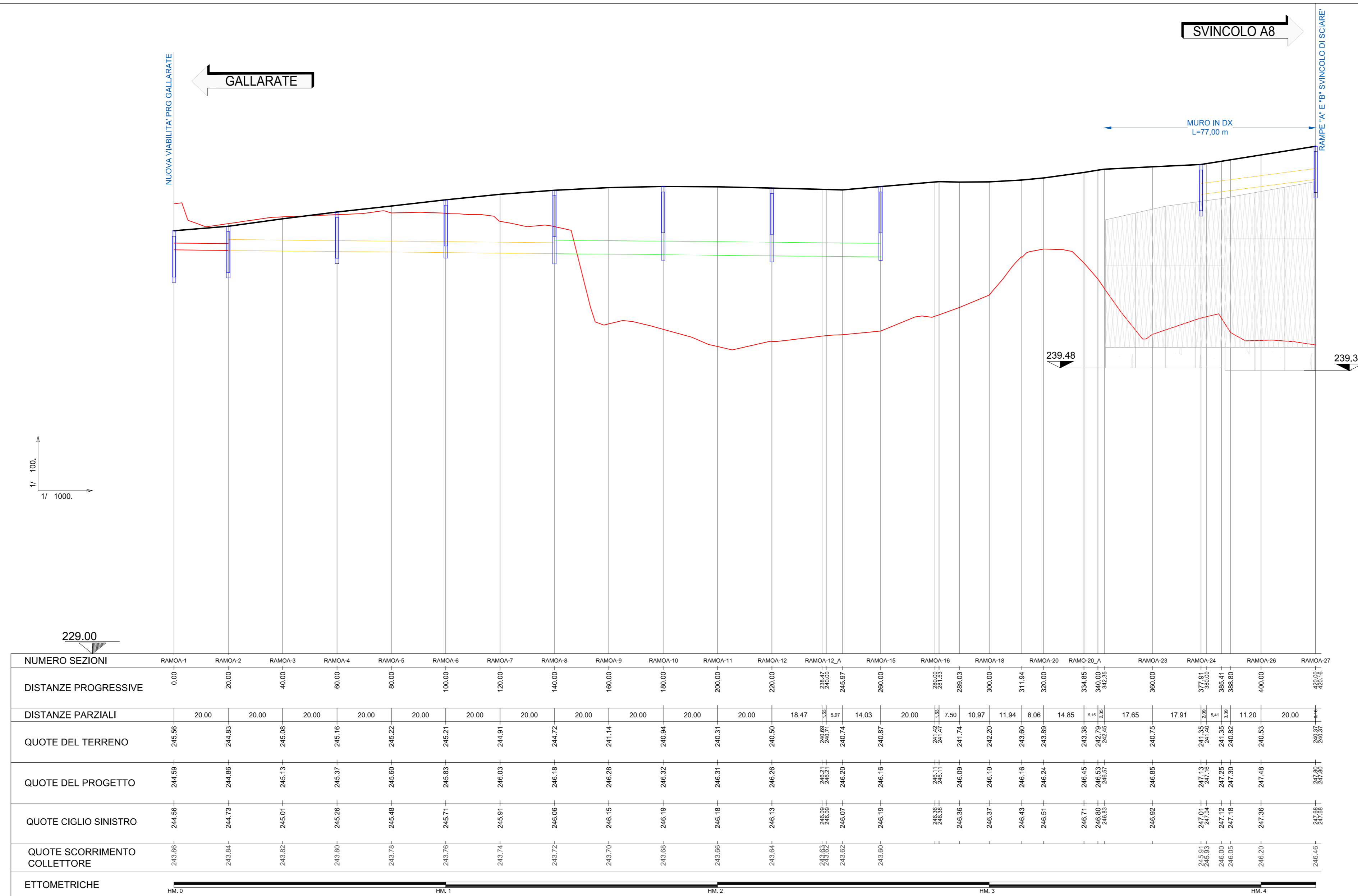
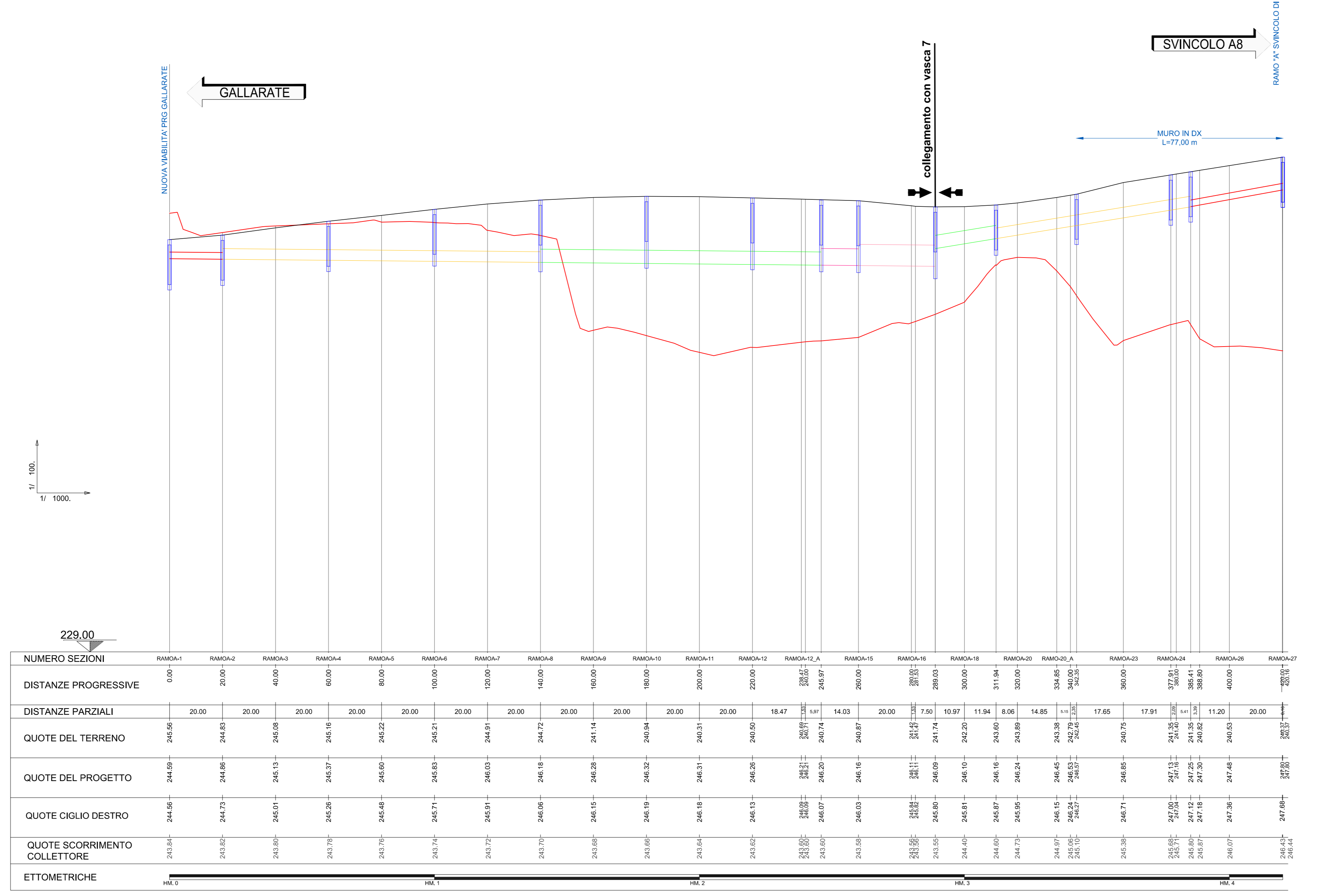


NOME TRONCO	Ramo A (Sciare-SX)				
LUNGHEZZA (m)	20.00 m	120.00 m	120.00 m	42.09 m	
MATERIALE/DIAMETRO (mm)	PEAD 250 mm	PEAD 400 mm	PEAD 500 mm	PEAD 400 mm	

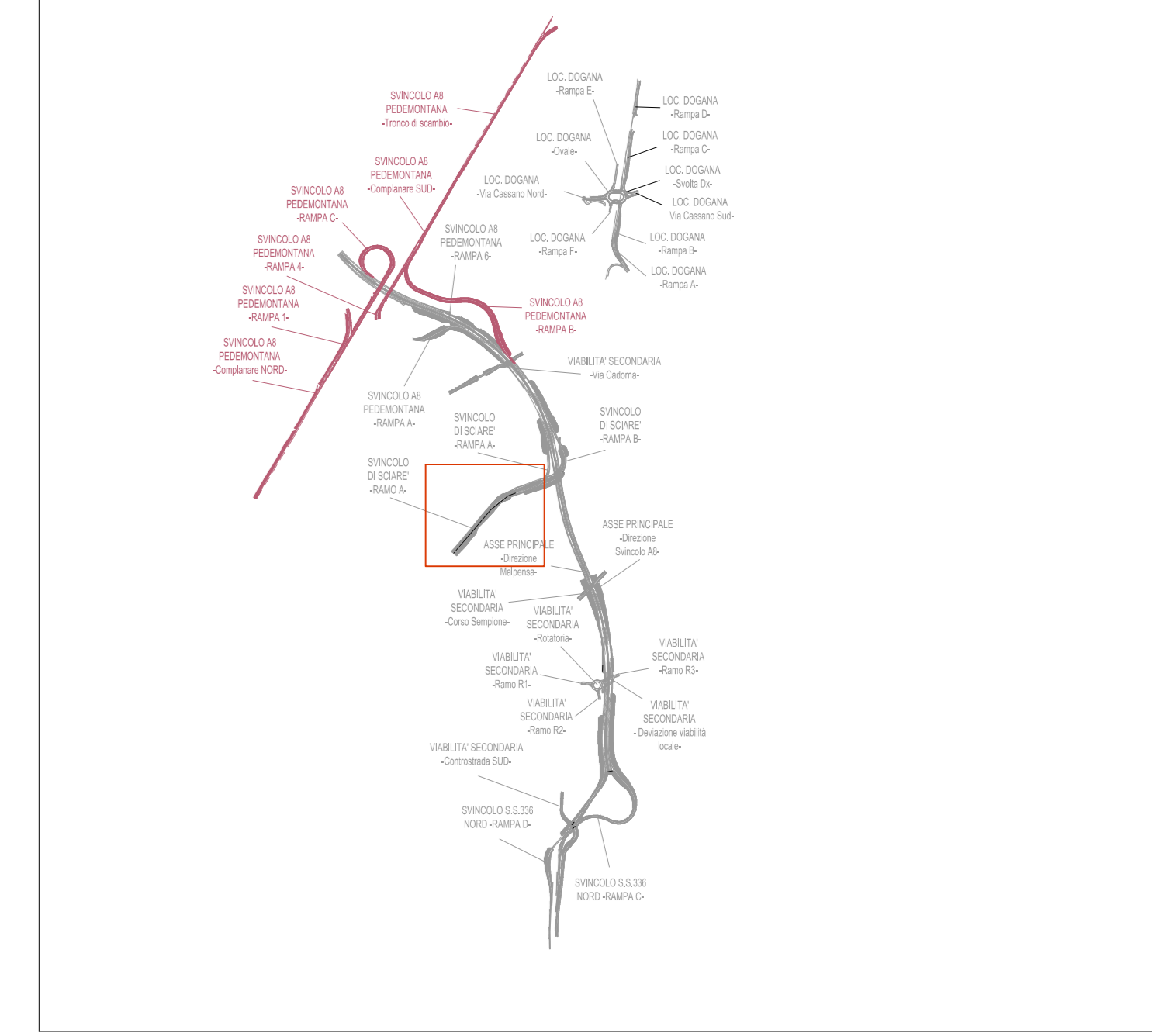
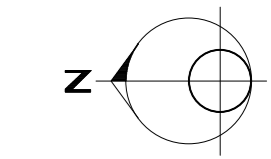


NUMERO SEZIONI	RAMO A-1	RAMO A-2	RAMO A-3	RAMO A-4	RAMO A-5	RAMO A-6	RAMO A-7	RAMO A-8	RAMO A-9	RAMO A-10	RAMO A-11	RAMO A-12	RAMO A-13	RAMO A-14	RAMO A-15	RAMO A-16	RAMO A-17	RAMO A-18	RAMO A-19	RAMO A-20	RAMO A-21	RAMO A-22	RAMO A-23	RAMO A-24	
DISTANZE PROGRESSIVE	0.00	20.00	40.00	60.00	80.00	100.00	120.00	140.00	160.00	180.00	200.00	220.00	240.00	259.48	259.97	260.00	260.00	260.00	260.00	260.00	260.00	260.00	260.00	260.00	260.00
DISTANZE PARZIALI	20.00	20.00	20.00	20.00	20.00	20.00	20.00	20.00	20.00	20.00	20.00	20.00	20.00	18.47	14.03	20.00	7.53	10.97	11.54	8.06	14.85	17.65	17.91	11.20	20.00
QUOTE DEL TERRENO	245.95	245.83	245.83	245.83	245.83	245.83	245.83	245.83	245.83	245.83	245.83	245.83	245.83	245.83	245.83	245.83	245.83	245.83	245.83	245.83	245.83	245.83	245.83	245.83	245.83
QUOTE DEL PROGETTO	244.98	244.98	245.13	245.37	245.90	246.03	246.03	246.03	246.03	246.03	246.03	246.03	246.03	246.03	246.03	246.03	246.03	246.03	246.03	246.03	246.03	246.03	246.03	246.03	246.03
QUOTE CIGLIO SINISTRO	243.65	243.73	243.81	243.89	243.96	244.03	244.11	244.18	244.25	244.32	244.39	244.46	244.53	244.60	244.67	244.74	244.81	244.88	244.95	245.02	245.09	245.16	245.23	245.30	245.37
QUOTE SCORRIMENTO COLLETTORE	243.65	243.65	243.65	243.65	243.65	243.65	243.65	243.65	243.65	243.65	243.65	243.65	243.65	243.65	243.65	243.65	243.65	243.65	243.65	243.65	243.65	243.65	243.65	243.65	243.65
ETOMETRICHE	0+00 1+00 2+00 3+00 4+00 5+00 6+00 7+00 8+00 9+00 10+00 11+00 12+00 13+00 14+00 15+00 16+00 17+00 18+00 19+00 20+00 21+00 22+00 23+00 24+00																								

NOME TRONCO	Ramo A (Sciare-DX)						
LUNGHEZZA (m)	20.00 m	120.00 m	105.87 m	28.79 m	23.15 m	73.47 m	34.75 m
MATERIALE/DIAMETRO (mm)	PEAD 250 mm	PEAD 400 mm	PEAD 500 mm	PEAD 800 mm	PEAD 500 mm	PEAD 400 mm	PEAD 250 mm



NUMERO SEZIONI	RAMO A-1	RAMO A-2	RAMO A-3	RAMO A-4	RAMO A-5	RAMO A-6	RAMO A-7	RAMO A-8	RAMO A-9	RAMO A-10	RAMO A-11	RAMO A-12	RAMO A-13	RAMO A-14	RAMO A-15	RAMO A-16	RAMO A-17	RAMO A-18	RAMO A-19	RAMO A-20	RAMO A-21	RAMO A-22	RAMO A-23	RAMO A-24	
DISTANZE PROGRESSIVE	0.00	20.00	40.00	60.00	80.00	100.00	120.00	140.00	160.00	180.00	200.00	220.00	240.00	258.87	259.97	260.00	260.00	260.00	260.00	260.00	260.00	260.00	260.00	260.00	260.00
DISTANZE PARZIALI	20.00	20.00	20.00	20.00	20.00	20.00	20.00	20.00	20.00	20.00	20.00	20.00	20.00	18.87	14.03	20.00	7.53	10.97	11.54	8.06	14.85	17.65	17.91	11.20	20.00
QUOTE DEL TERRENO	245.95	245.83	245.83	245.83	245.83	245.83	245.83	245.83	245.83	245.83	245.83	245.83	245.83	245.83	245.83	245.83	245.83	245.83	245.83	245.83	245.83	245.83	245.83	245.83	245.83
QUOTE DEL PROGETTO	244.98	244.98	245.13	245.37	245.90	246.03	246.03	246.03	246.03	246.03	246.03	246.03	246.03	246.03	246.03	246.03	246.03	246.03	246.03	246.03	246.03	246.03	246.03	246.03	246.03
QUOTE CIGLIO DESTRO	243.65	243.73	243.81	243.89	243.96	244.03	244.11	244.18	244.25	244.32	244.39	244.46	244.53	244.60	244.67	244.74	244.81	244.88	244.95	245.02	245.09	245.16	245.23	245.30	245.37
QUOTE SCORRIMENTO COLLETTORE	243.65	243.65	243.65	243.65	243.65	243.65	243.65	243.65	243.65	243.65	243.65	243.65	243.65	243.65	243.65	243.65	243.65	243.65	243.65	243.65	243.65	243.65	243.65	243.65	243.65
ETOMETRICHE	0+00 1+00 2+00 3+00 4+00 5+00 6+00 7+00 8+00 9+00 10+00 11+00 12+00 13+00 14+00 15+00 16+00 17+00 18+00 19+00 20+00 21+00 22+00 23+00 24+00																								



LEGENDA	
	COLLETTORE IN ACCIAIO Ø250 mm
	COLLETTORE IN ACCIAIO Ø400 mm
	COLLETTORE IN ACCIAIO Ø500 mm
	COLLETTORE IN ACCIAIO Ø600 mm
	COLLETTORE IN ACCIAIO Ø800 mm
	COLLETTORE IN PEAD Ø250 mm
	COLLETTORE IN PEAD Ø400 mm
	COLLETTORE IN PEAD Ø500 mm
	COLLETTORE IN PEAD Ø630 mm
	COLLETTORE IN PEAD Ø800 mm
	COLLETTORE IN PEAD Ø1000 mm
	COLLETTORE IN PEAD Ø1200 mm
	POZZETTO PREFABBRICATO IN C.A.
	CADITOIA VIADOTTO

ANAS S.p.A.
Direzione Progettazione e Realizzazione Lavori

NUOVA S.S. 341 "GALLARATESE" - TRATTO DA SAMARATE A CONFINE
CON LA PROVINCIA DI NOVARA - TRATTO NORD

**STRALCIO FUNZIONALE DAL KM 6+500 (SVINCOLO S.S. 336 NORD)
AL KM 8+844 (SVINCOLO AUTOSTRADA A8)
"BRETTELLA DI GALLARATE"**

PROGETTO ESECUTIVO

VISTO IL RESPONSABILE DEL PROCEDIMENTO

RESPONSABILE INTEGRAZIONE DELLE PREVISIONI SPECIALISTICHE

IL PROGETTISTA FIRMATARIO DELLA PRESTAZIONE

COORDINATORE DELLA SICUREZZA IN FASE DI PROGETTAZIONE

Dot. Ing. Giancarlo LUONDO

Ing. Valerio BIANCHI

Ing. Valerio BIANCHI

Prof. Ing. COLELLI MONTERISI

FB 016

F-PROGETTO IDRAULICO
FB - RACCOLTA ACQUE DI PIATTAFORMA
Profilo smaltimento acque di piattaforma-Svincolo di Sciarè RAMO A

REVISIONE: SCALA:
A 1:1000/1:100

PROGETTO	NUMERO FILE	REVISIONE	SCALA:
M1533	FB016-POID02IDRF00_A.dwg	A	1:1000/1:100
ELAB.	ELAB.	DATA	REDDATO
C			
B			
A	EMMISSIONE	Maggio 2021	ING. NICOLA DEL BIANCHI
REV.	DESCRIZIONE	DATA	VERIFICATO
			ING. VALERIO BIANCHI
			ING. RENATO DEL PRETE
			APPROVATO