

NUOVA S.S. 341 "GALLARATESE" - TRATTO DA SAMARATE A CONFINE
CON LA PROVINCIA DI NOVARA - TRATTO NORD

STRALCIO FUNZIONALE DAL KM 6+500 (SVINCOLO S.S. 336 NORD)
AL KM 8+844 (SVINCOLO AUTOSTRADA A8)
"BRETELLA DI GALLARATE"

PROGETTO ESECUTIVO

 Ing. Renato Vaira (Ordine degli Ingg. di Torino e Provincia n° 4663 W)	 Ing. Valerio Bajetti Ordine degli Ingg. di Roma e provincia n° A-26211	ING. RENATO DEL PRETE Ing. Renato Del Prete Ordine degli Ingg. di Bari e provincia n° 5073	 Arch. Nicoletta Frattini Ordine degli Arch. di Torino e provincia n° A-8433	 Ing. Gabriele Incecchi Ordine degli Ingg. di Roma e provincia n° A-12102
	 Società designata: GA&M Prof. Ing. Matteo Ranieri Ordine degli Ingg. di Bari e provincia n° 1137	 Prof. Ing. Luigi Monterisi Ordine degli Ingg. di Bari e provincia n° 1771	 Ing. Gioacchino Angarano Ordine degli Ingg. di Bari e provincia n° 5970	DOTT. GEOL. DANILLO GALLO Dott. Geol. Danilo Gallo Ordine dei Geologi della Regione Puglia n° 588

VISTO: IL RESPONSABILE DEL PROCEDIMENTO Dott. Ing. Giancarlo LUONGO	RESPONSABILE INTEGRAZIONE DELLE PRESTAZIONI SPECIALISTICHE  Ing. Renato DEL PRETE	IL PROGETTISTA FIRMATARIO DELLA PRESTAZIONE  Ing. Valerio BAJETTI	GEOLOGO  Prof. Ing. Geol. Luigi MONTERISI	COORDINATORE DELLA SICUREZZA IN FASE DI PROGETTAZIONE  Ing. Fabrizio BAJETTI
--	--	--	--	---

<p>IE 008</p>	<p>I -OPERE D'ARTE MINORI: MURI DI SOSTEGNO</p> <p>IE - MURO DI SOSTEGNO OS65 - RAMPA D - SVINCOLO S.S. 336 NORD</p> <p>Sezioni trasversali</p>
---------------	--

CODICE PROGETTO PROGETTO LIV. PROG. N. PROG. M I 5 3 3 E 1 8 0 1	NOME FILE IE008-P01OS05STRSZ01_A.dwg CODICE ELAB. P 0 1 O S 0 5 S T R S Z 0 1	REVISIONE A	SCALA: 1:200
--	--	----------------	-----------------

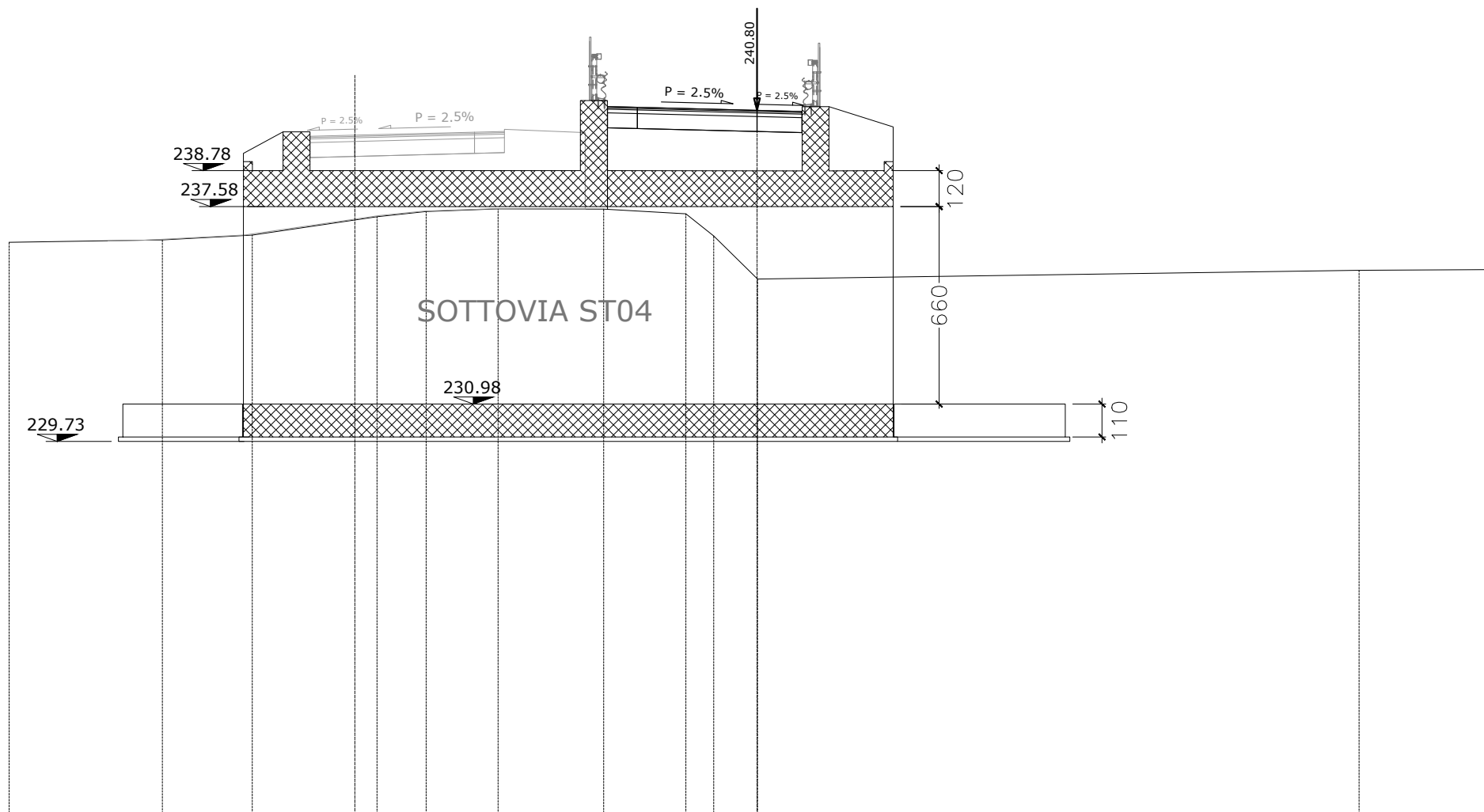
D					
C					
B					
A	EMISSIONE	LUGLIO 2020	ING. DANIELE TUPPUTI	ING. VALERIO BAJETTI	ING. RENATO DEL PRETE
REV.	DESCRIZIONE	DATA	REDATTO	VERIFICATO	APPROVATO

RIP. 54.86
 SCA. 0.00

SEZ.NUM. D-24_A

PROGR. 318.99
 PARZ. 4.01

RAMPA C
 SVINCOLO
 S.S.336 NORD



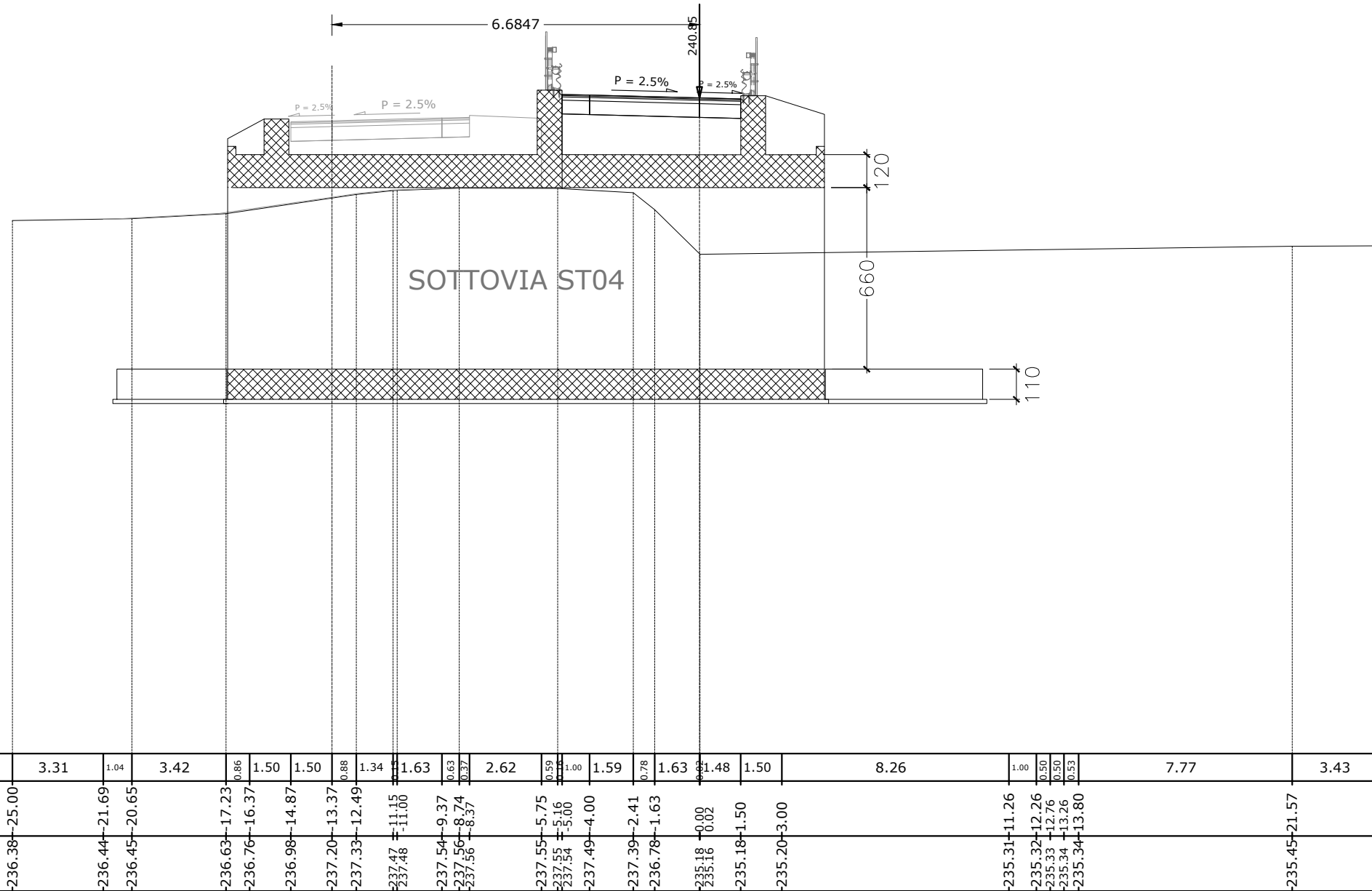
Terreno	Dist. parziali	3.31	1.81	3.01	0.43	1.50	1.50	0.74	1.64	1.62	0.79	2.70	0.62	1.00	1.62	0.93	1.45	1.48	1.50	8.18	1.00	6.41	4.87	
	Dist. progressive	-236.38	-236.44	-236.47	-236.63	-236.69	-236.91	-237.13	-237.24	-237.41	-237.47	-237.50	-237.50	-237.50	-237.49	-237.43	-237.34	-236.60	-235.17	-235.18	-235.20	-235.32	-235.45	-235.48
Quote Terreno		-236.38	-236.44	-236.47	-236.63	-236.69	-236.91	-237.13	-237.24	-237.41	-237.47	-237.50	-237.50	-237.49	-237.43	-237.34	-236.60	-235.17	-235.18	-235.20	-235.32	-235.45	-235.48	-235.48
Progetto	Dist. parziali			5.25	1.50	1.50	4.00	1.00	2.70	0.74	1.00	4.00	1.50	1.50	8.18	1.00								
	Dist. progressive	-236.44	-236.44	-236.44	-239.94	-240.00	-239.97	-240.07	-240.16	-240.09	-237.50	-240.05	-237.49	-240.92	-240.90	-240.80	-240.76	-240.83	-240.77	-235.32	-235.32	-234.82	-234.82	-235.36
Quote Progetto		-236.44	-236.44	-236.44	-239.94	-240.00	-239.97	-240.07	-240.16	-240.09	-237.50	-240.05	-237.49	-240.92	-240.90	-240.80	-240.76	-240.83	-240.77	-235.32	-235.32	-234.82	-234.82	-235.36

RIP. 55.51
SCA. 0.00

SEZ.NUM. D-24_B

PROGR. 320.20
PARZ. 1.20

RAMPA C
SVINCOLO
S.S.336 NORD



Terreno	Dist. parziali	3.31	1.04	3.42	0.86	1.50	1.50	0.88	1.34	1.63	0.63	0.37	2.62	0.99	1.00	1.59	0.78	1.63	1.48	1.50	8.26	1.00	0.50	0.50	7.77	3.43			
	Dist. progressive	-236.38	-236.44	-236.45	-236.63	-236.76	-236.98	-237.20	-237.33	-237.47	-237.54	-237.56	-237.56	-237.55	-237.55	-237.49	-237.39	-236.78	-235.18	-235.16	-235.18	-235.20	-235.31	-235.32	-235.33	-235.34	-235.34	-235.45	-235.47
Quote Terreno		-236.38	-236.44	-236.45	-236.63	-236.76	-236.98	-237.20	-237.33	-237.47	-237.54	-237.56	-237.56	-237.55	-237.55	-237.49	-237.39	-236.78	-235.18	-235.16	-235.18	-235.20	-235.31	-235.32	-235.33	-235.34	-235.34	-235.45	-235.47
Progetto	Dist. parziali	5.32	1.50	1.50	4.00	1.00	2.62	4.00	1.50	1.50	8.26	1.00	0.50	0.50	1.00	1.50	1.50	8.26	1.00	0.50	0.50	1.00	0.50	0.50	8.26	1.00	0.50	0.50	
	Dist. progressive	-236.43	-236.43	-236.43	-239.98	-239.97	-240.04	-240.01	-240.01	-240.11	-240.21	-240.14	-240.14	-237.56	-240.10	-237.55	-240.95	-240.85	-240.81	-240.88	-240.82	-235.31	-235.31	-235.31	-234.81	-235.34	-235.34	-235.34	-235.34
Quote Progetto		-236.43	-236.43	-236.43	-239.98	-239.97	-240.04	-240.01	-240.01	-240.11	-240.21	-240.14	-240.14	-237.56	-240.10	-237.55	-240.95	-240.85	-240.81	-240.88	-240.82	-235.31	-235.31	-235.31	-234.81	-235.34	-235.34	-235.34	-235.34

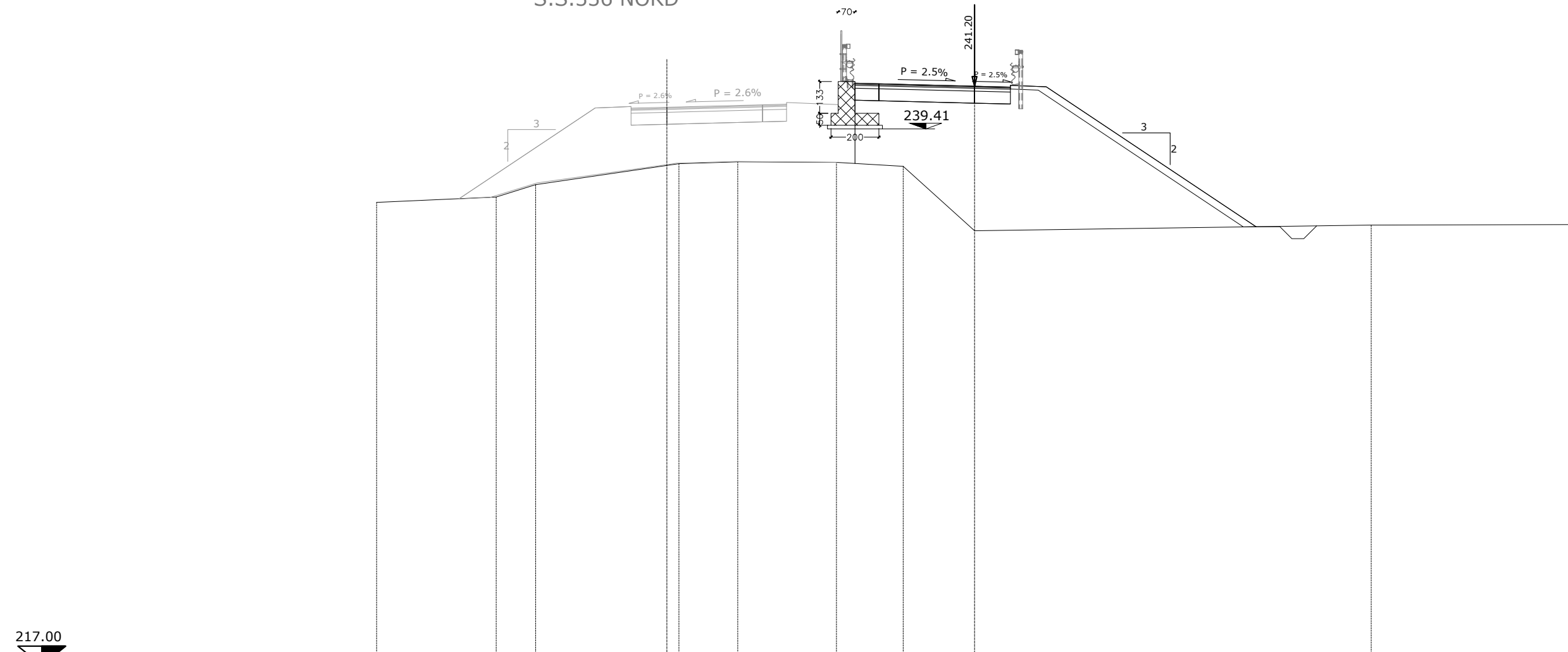
RIP. 60.55
 SCA. 0.00

SEZ.NUM. D-25

PROGR. 329.19
 PARZ. 3.06

RAMPA C
 SVINCOLO
 S.S.336 NORD

MURO DI SOSTEGNO OS65
 CONCIO D



Terreno	Dist. parziali	3.43	1.57	1.65	2.49	1.50	1.50	2.46	1.04	1.00	2.09	0.75	1.00	1.02	2.98	1.50	1.50	8.77	1.00	2.28	8.41	
	Dist. progressive	236.34	236.49	236.57	237.08	237.45	237.66	237.88	237.96	238.04	238.03	238.03	238.01	238.01	237.91	237.85	235.16	235.18	235.20	235.32	235.34	235.42
Quote Terreno		236.34	236.49	236.57	237.08	237.45	237.66	237.88	237.96	238.04	238.03	238.03	238.01	238.01	237.91	237.85	235.16	235.18	235.20	235.32	235.34	235.42
Progetto	Dist. parziali			5.71	1.50	1.50	4.00	1.00	2.11	0.75	1.00	4.00	1.50	1.50	8.77	1.00						
	Dist. progressive	236.48	236.48	236.48	237.45	237.45	237.45	237.45	237.45	238.01	238.01	238.01	238.01	238.01	238.01	238.01	241.20	241.16	241.17	241.32	241.32	241.32
Quote Progetto		236.48	236.48	236.48	237.45	237.45	237.45	237.45	237.45	238.01	238.01	238.01	238.01	238.01	238.01	238.01	241.20	241.16	241.17	241.32	241.32	241.32

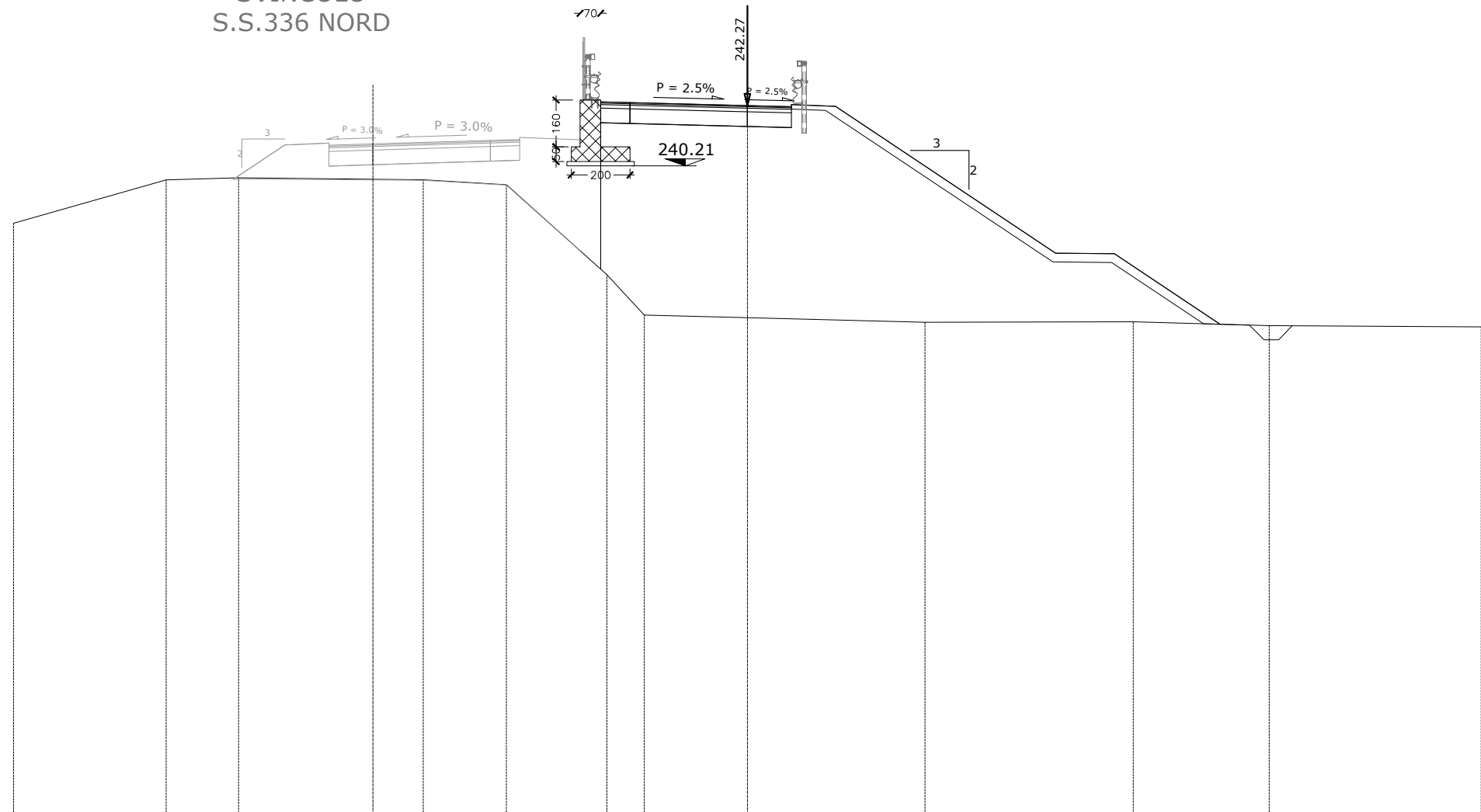
RIP. 97.22
 SCA. 0.00

SEZ.NUM. D-27

PROGR. 360.73
 PARZ. 4.49

MURO DI SOSTEGNO OS65
 CONCIO A

RAMPA C
 SVINCOLO
 S.S.336 NORD



Terreno	Dist. parziali		5.19	2.29	1.58	1.50	1.50	1.71	2.29	0.55	0.45	1.50	0.56	0.70	0.79	0.49	3.51	1.50	1.50	3.05	4.45	2.00	0.65	2.96	1.00	0.50	0.33	0.45	6.44	
	Dist. progressive		25.00	19.81	17.52	15.76	14.26	12.76	11.04	8.76	8.21	7.76	6.26	5.70	5.00	4.00	3.51	0.00	1.50	3.00	6.05	10.50	12.50	13.15	16.10	17.10	17.60	17.78	18.56	25.00
Quote Terreno			-238.26	-239.74	-239.80	-239.79	-239.77	-239.76	-239.74	-239.60	-239.57	-239.16	-237.82	-237.32	-236.70	-235.65	-235.13	-235.04	-235.00	-234.96	-234.88	-234.89	-234.90	-234.90	-234.82	-234.79	-234.77	-234.77	-234.76	-234.73
Progetto	Dist. parziali				1.76	1.50	1.50	4.00		1.00	1.50	0.56	0.70	1.00	4.00	1.50	1.50	7.50	2.00	3.60	1.00	0.50	0.30	0.45	1.00	0.50	0.33	0.45		
	Dist. progressive				17.52	15.76	14.26	12.76	8.76	7.76	6.26	5.70	5.00	4.00	0.00	1.50	3.00	10.50	12.50	16.10	17.10	17.60	17.78	18.56						
Quote Progetto					-239.75	-240.93	-240.92	-240.96	-241.08	-241.18	-241.11	-241.12	-237.32	-240.75	-236.70	-242.37	-242.30	-242.33	-242.30	-242.24	-237.24	-237.22	-234.82	-234.79	-234.79	-234.29	-234.29	-234.29	-234.76	

